

FINANSŲ RINKŲ APŽVALGA

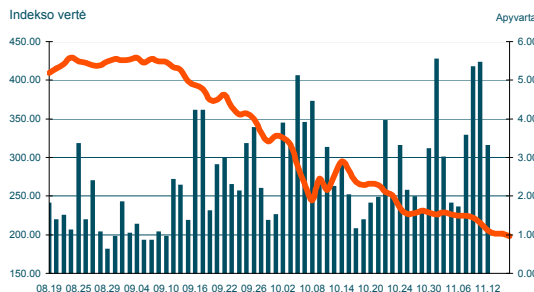
Lietuvos dienos akcijų rinkos apžvalga

Vilniaus vertybinių popierių birža šiandien vėl raudonavo. OMXV indeksas pakrito 1.61 proc. iki 198.09 punkto. Iš viso sudaryti 1032 sandoriai, suprekiauta už 3.21 mln. litų.

Didžiausia apyvarta 1.4 mln. litų buvo Ūkio banko akcijomis. Kaina nusmuko 7.58 proc. iki 0.61 litų. Prekybos metu antra aktyviausia pozicija atiteko TEO LT bendrovei, kurių akcijų perleista už 527 tūkst. litų. Šių akcijų kaina krito 3.62 proc. iki 1.33 litų. Lifosos akcijos taip pat šiandien krito ir užsidarius biržai kaina buvo nukritusi 15 proc. iki 22.44 litų. Apyvarta sudarė 284 tūkst. litų. Išsiskyrė prekyba ir Lietuvos energijos akcijomis. Jų šiandien 7 sandoriais suprekiauta už 517 tūkst. litų. Šios bendrovės akcijos pakrito 3.57 proc. iki 2.70 litų.

Sanitas per tris ketvirčius uždirbo 15.4 mln. litų grynojo pelno arba 1.9 karto mažiau nei pernai tuo pačiu metu. Grupės pajamos siekė 282.9 mln. litų arba 14 proc. daugiau nei pernai tuo pat metu. Vien tik trečiąjį ketvirtį grupė patyrė 5.3 mln. litų nuostolio.

OMX VILNIUS



Bendra dienos apyvarta, LTL	3,213,435
Sandorių skaičius	1032
Akcijų kiekis	3113729
Pabrango akcijų	4
Atpigo akcijų	17

DIDŽIAUSI DIENOS POKYČIAI

Daugiausiai kilo:			Daugiausiai krito:		
	Pokytis	Kaina		Pokytis	Kaina
1 AVG1L	8.22%	2.37	1 LFO1L	-15.00%	22.44
2 ZMP1L	6.15%	0.69	2 GUB1L	-14.89%	0.40
3 GRG1L	4.65%	0.45	3 KJK1L	-10.26%	10.50
4 RST1L	4.09%	2.29	4 LJL1L	-8.33%	0.22
5 ANK1L	0.00%	0.48	5 LNS1L	-7.69%	0.12

BALTIJOS ŠALIŲ INDEKSAI

	Reikšmė	1 d.	YTD	1 m.
OMXV	198.09	-1.61%	-61.48%	-63.53%
OMXR	332.88	-5.06%	-44.08%	-50.01%
OMXT	316.69	-0.49%	-57.35%	-59.05%
OMXB bench.G	256.51	-0.45%	-62.55%	-50.01%
OMXB 10	96.84	-1.47%	-68.64%	-64.20%

Šaltinis: Bloomberg

PREKYBOS REZULTATAI

Oficialusis sąrašas							
Pask.	1 d.	1 m.	YTD	Sand.	Kiekis	Apyvarta	
APG1L	2.25	-4.26%	-86.77%	-84.04%	37	9685	21,528.20
AVG1L	2.37	8.22%			26	18360	42,776.76
CTS1L	3.22	-7.20%	-76.64%	-75.41%	5	1140	3,657.40
IVL1L	1.95	-6.25%	-89.10%	-88.37%	31	11712	23,039.60
LDJ1L	1.30	0.00%	-62.71%	-61.86%	2	1981	2,605.30
PTR1L	1.53	-7.27%	-91.53%	-89.95%	15	6760	10,435.86
PZV1L	3.77	0.00%	-32.99%	-32.07%	1	100	377.00
RST1L	2.29	4.09%	-52.78%	-50.22%	18	27259	61,739.85
RSU1L	2.19	0.00%	-72.35%	-70.73%	0	0	0.00
SAB1L	0.98	-2.00%	-72.47%	-71.59%	29	70065	68,718.70
SAN1L	9.90	-1.00%	-67.85%	-66.13%	22	13572	124,719.16
SNG1L	1.30	0.00%	-81.16%	-81.40%	0	0	0.00
TEO1L	1.33	-3.62%	-35.15%	-36.80%	154	392418	527,224.40
UKB1L	0.61	-7.58%	-85.26%	-83.43%	421	2090035	1,381,272.81
UTR1L	1.42	0.00%	-68.44%	-71.26%	0	0	0.00
VBL1L	12.85	0.00%	-38.81%	-41.59%	0	0	0.00
VLP1L	0.85	0.00%	-85.34%	-85.82%	1	140	119.00

Papildomas sąrašas							
Pask.	1 d.	1 m.	YTD	Sand.	Kiekis	Apyvarta	
ALT1L	1.00	0.00%	-75.83%	-75.83%	0	0	0.00
ANK1L	0.48	0.00%	-57.52%	-55.14%	0	0	0.00
DKR1L			-17.95%	8.08%			
GRG1L	0.45	4.65%	-83.89%	-82.99%	5	4480	2,081.00
KJK1L	10.50	-10.26%	-47.34%	-47.10%	2	807	8,473.50
KNF1L	0.75	-5.06%	-30.54%	-23.59%	12	20576	15,445.95
LEN1L	2.70	-3.57%	-50.46%	-45.45%	7	191380	516,909.93
LFO1L	22.44	-15.00%	-69.43%	-66.51%	151	11934	283,792.67
LJL1L	0.22	-8.33%	-65.45%	-61.21%	4	22150	4,876.50
LLK1L	0.81	0.00%	-56.22%	-56.68%	0	0	0.00
SRS1L	0.38	-5.00%	-85.62%	-82.96%	69	208333	82,764.16
STU1L	3.98	0.00%	-62.43%	-63.33%	0	0	0.00
VST1L	480.00	0.00%	-22.60%		0	0	0.00
ZMP1L	0.69	6.15%	-70.98%	-69.33%	6	4080	2,595.20

Šaltinis: OMX Exchanges

HANSA INVESTICINIAI FONDAI

	2008.11.14	GAV €	1 d.	YTD
Rytų ir Centrinės Europos fondas	6.55		-0.02%	-74.80%
Rusijos fondas	7.02		1.68%	-74.42%
Centrinės Azijos fondas	2.81		8.14%	-72.47%
Rytų Europos Nekilnojamojo turto fondas	3.36		1.50%	-76.60%
Rytų Europos Obligacijų fondas	9.60		0.31%	-8.63%

Šaltinis: Bloomberg

VALIUTŲ POKYČIAI

	Kursas	1 d.	YTD	1 m.
SEK/LTL	0.3444	-0.24%	-6.22%	-8.16%
RUB/LTL	0.0995	0.18%	3.37%	3.28%
PLN/LTL	0.9161	-1.66%	-4.65%	-2.16%
HUF/LTL	0.0129	-0.62%	-6.07%	-4.98%
CZK/LTL	0.1361	-0.09%	4.37%	5.05%
HRK/LTL	0.4840	-0.21%	2.70%	2.88%

Šaltinis: Bloomberg

PALŪKANŲ NORMOS

	1 mėn.	3 mėn.	6 mėn.	1 m.
LIBOR (EUR)	3.77%	4.19%	4.25%	4.33%
LIBOR (USD)	1.47%	2.24%	2.71%	2.88%
EURIBOR	3.78%	4.19%	4.26%	4.32%
VILBOR	5.74%	7.64%	8.21%	8.83%
RIGBOR	6.34%	8.12%	8.68%	9.50%
TALBOR	6.48%	7.24%	7.50%	7.60%

Šaltinis: Bloomberg

Kontaktai: - justa.kaulinyte@swedbank.lt tel.: 8 5 268 4505

Dėmesio: Ši apžvalga nėra pasiūlymas įsigyti ar perleisti apžvalgoje nurodytas finansines priemones ar finansines priemones nurodytose šalyse bei biržose. Visa pateikta informacija yra surinkta iš viešai prieinamų šaltinių (įmonių, vertybinių popierių biržų, naujienų agentūrų ir kitų). Mes neatlikome informacijos tikrinimo ir vertinimo, dėl to negarantuojame informacijos tikslumo, pilnumo ar aktualumo. Pateikta informacija yra parodomąjio pobūdžio ir yra neapsaugota nuo palyginamumo problemų, dėl įmonių keičiamos apskaitos ir finansinės atskaitomybės paruošimo praktikos (t.y. pasikeitę apskaitos standartai, finansinių ataskaitų konsolidavimo praktikos pasikeitimas ir pan.). Dėl šios priežasties praėjusių ir ankstesnių metų palyginamieji duomenys gali būti neprieinami.

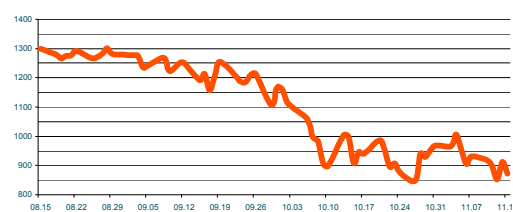
© AB bankas "Hansabankas", 2008. Visos teisės saugomos. Be Hansabank Grupės pritarimo draudžiama kopijuoti, spausdinti, atgaminti, cituoti ar bet kaip kitaip naudoti pateiktą informaciją. AB bankas "Hansabankas" neturi daugiau kaip 5% nuosavybės dalies šiame tyrime išvardintose įmonėse. Daugiau informacijos pateikiama interneto tinklalapyje: <http://www.hansa.ee/disclaimers/disclaimer2008equity.pdf>

FINANSŲ RINKŲ APŽVALGA

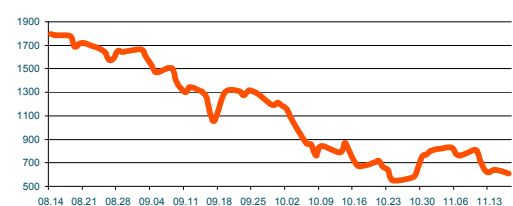
PASAULIO ŠALIŲ INDEKSAI

	Reikšmė	1 d.	1 mėn.	1m.	YTD
Dow Jones Ind. Avg. (JAV)	8,497.31	-3.83%	-4.01%	-35.51%	-35.94%
NASDAQ comp. (JAV)	1,516.85	-5.00%	-11.36%	-42.48%	-42.81%
S&P 500 (JAV)	873.29	-4.17%	-7.15%	-40.13%	-40.53%
DJ EURO STOXX 50€ (Europa)	2,403.37	-2.24%	-5.09%	-43.88%	-45.37%
FTSE100 (D. Britanija)	4,175.84	-1.35%	2.78%	-33.62%	-35.33%
DAX (Vokietija)	4,626.00	-1.79%	-3.25%	-39.23%	-42.66%
NIKKEI 225 (Japonija)	8,522.58	0.71%	-1.97%	-43.76%	-44.33%
HANG SENG (Kinija)	13,529.53	-0.10%	-7.04%	-51.01%	-51.36%
CSI 300 (Kinija)	1,987.23	2.24%	8.40%	-60.32%	-62.77%
IBOV (Brazilija)	34,600.05	-3.32%	-4.94%	-46.45%	-45.84%
BSE (Indija)	9,291.01	-1.01%	-6.86%	-52.83%	-54.20%
RTS (Rusija)	608.00	-5.59%	-8.93%	-72.23%	-73.46%
WIG20 (Lenkija)	1,656.75	-2.97%	-6.88%	-52.59%	-52.06%
PFTS (Ukraina)	274.72	2.22%	3.81%	-76.29%	-76.60%
BUX (Vengrija)	11,808.26	-0.50%	-8.67%	-55.58%	-54.99%
PX (Čekija)	810.20	4.50%	-3.87%	-54.83%	-55.36%
CROBEX (Kroatija)	1,923.88	-5.89%	-24.01%	-59.41%	-63.28%
BELEX15 (Serbija)	661.99	-1.40%	-18.78%	-72.95%	-71.45%
SOFIX (Bulgarija)	361.41	-7.68%	-41.56%	-79.34%	-79.56%
BET10 (Rumunija)	3,040.04	-2.83%	-12.74%	-66.58%	-69.06%
ISE NATIONAL 100 (Turkija)	24,300.12	-4.43%	-6.07%	-55.25%	-56.25%

S&P 500 INDEKSAS



RTS INDEKSAS



VALIUTOS

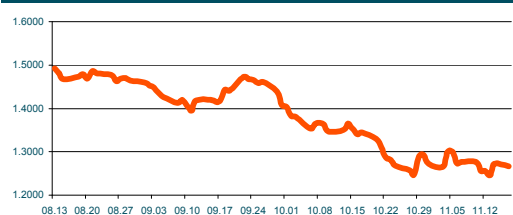
KRYŽMINIAI VALIUTŲ KURSAI

	USD	EUR	GBP	JPY	CHF	SEK	DKK
USD	1	0.7891	0.6677	96.4100	1.1954	7.9124	5.8786
EUR	1.2668	1	0.8458	122.1350	1.5144	10.0245	7.4475
GBP	1.4978	1.1821	1	144.4073	1.7904	11.8465	8.8030
JPY	1.0371	0.8185	0.6924	1	1.2395	8.2039	6.0977
CHF	0.8365	0.6603	0.5586	80.6690	1	6.6196	4.9173
SEK	0.1264	0.0998	0.0844	12.1864	15.1091	1	0.7428
DKK	0.1702	0.1343	0.1136	16.4030	20.3347	1.3462	1

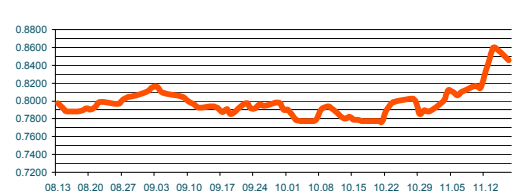
VALIUTŲ KURSO POKYČIAI

	Kursas	1 d.	1 mėn.	1 m.	YTD
EUR/USD	1.2668	-0.41%	-6.12%	-15.69%	-15.07%
EUR/JPY	122.1350	-0.75%	-11.78%	-32.07%	-33.44%
EUR/GBP	0.8458	-1.64%	8.09%	15.41%	13.07%
EUR/RUB	34.7185	-0.20%	-1.95%	-3.39%	-3.50%
EUR/PLN	3.7692	1.65%	5.86%	2.16%	4.45%
USD/JPY	96.4100	-0.28%	-5.33%	-14.13%	-15.96%
GBP/USD	1.4978	1.18%	-15.47%	-36.76%	-32.39%
USD/CHF	1.1954	0.59%	4.99%	6.58%	4.93%

EUR/USD



EUR/GBP



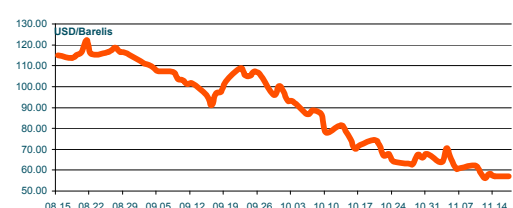
ŽALIAVOS

	Birža	Kaina*	1d.	1m.	YTD
WTI Nafta (USD/barelis)	NYMEX	56.97	-0.12%	-33.79%	-37.38%
BRENT nafta (USD/barelis)	ICE	53.71	-0.98%	-37.63%	-40.75%
URALS nafta (USD/barelis)	RTS	52.00	-3.58%		
Gamtinės dujos (USD/t)	NYMEX	6.40	1.38%	-28.92%	-27.01%
Anglis (USD/t)	NYMEX	74.00	1.26%	31.49%	24.31%
Mazutas (Rotterdam 3,5%, USD/t)	NYMEX	208.75	0.46%	-51.26%	-54.62%
Auksas (USD/Trojos uncija)	CBOT	741.90	-0.11%	-9.75%	-14.35%
Platina (USD/Trojos uncija)	NYMEX	823.50	-2.56%		
Sidabras (USD/Trojos uncija)	CBOT	9.37	-1.37%	-38.31%	-39.13%
Varis (USD/t)	LME	3,781	3.99%	-46.70%	-43.42%
Aliuminis (USD/t)	LME	1,381	-1.43%	-43.27%	-42.23%
Nikelis (USD/t)	LME	10,869	-3.98%	-67.38%	-59.05%
Kukurūzai (USD/bušelis)	CBOT	380.00	-0.07%	-10.43%	-19.75%
Sojos pupelės (USD/bušelis)	CBOT	891.75	-0.47%	-12.66%	-20.91%
Grūdai (USD/bušelis)	CBOT	574.00	-0.09%	-15.71%	-27.80%
Medvilnė (USD/lb)	NYB	41.75	-1.79%	-44.63%	-46.27%
Kava (USD/lb)	NYB	114.30	-1.00%	-19.71%	-23.88%
Galvijai (USD/lb)	CME	90.68	-1.15%	-7.90%	-10.18%

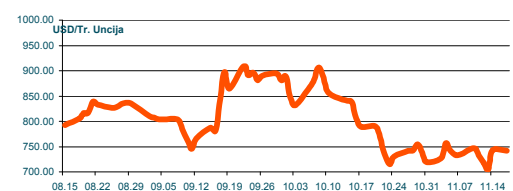
* Pateikiama artimiausio mėnesio ateities sandorio kaina (front month).

Barelis = 158,998 l; Trojos uncija = 31,1g; Bušelis = 35,2 l; lb = 0,4536 kg; MMBtu = 26,8 m

WTI NAFTA



AUKSAS



Kontaktai: - justa.kaulinyte@swedbank.lt tel.: 8 5 268 4505

Dėmesio: Ši apžvalga nėra pasiūlymas įsigyti ar perleisti apžvalgoje nurodytas finansines priemones ar finansines priemones nurodytose šalyse bei biržose. Visa pateikta informacija yra surinkta iš viešai prieinamų šaltinių (monijų, vertybinių popierių biržų, naujienų agentūrų ir kitų). Mes neatlikome informacijos tikrinimo ir vertinimo, dėl to negarantuojame informacijos tikslumo, pilnutinumo ar aktualumo. Pateikta informacija yra parodomoji pobūdžio ir yra neapsaugota nuo palyginamumo problemų, dėl monijų keičiamos apskaitos ir finansinės atskaitomybės paruošimo praktikos (t.y. pasikeitę apskaitos standartai, finansinių ataskaitų konsolidavimo praktikos pasikeitimas ir pan.). Dėl šios priežasties praėjusių ir ankstyvesnių metų palyginamieji duomenys gali būti neprieinami.

© AB bankas "Hansabankas", 2007. Visos teisės saugomos. Be Hansabank Grupės pritarimo draudžiama kopijuoti, spausdinti, atgaminti, cituoti ar bet kaip kitaip naudoti pateiktą informaciją. AB bankas "Hansabankas" neturi daugiau kaip 5% nuosavybės dalies šiame tyrime išvardintose įmonėse. Daugiau informacijos pateikiama interneto tinklalapyje: <http://www.hansa.ee/disclaimers/disclaimer2007equity.pdf>