

## FINANSŲ RINKŲ APŽVALGA

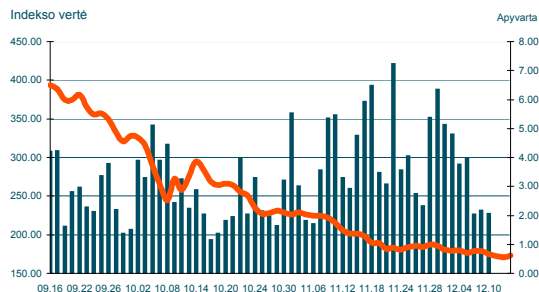
### Lietuvos dienos akcinių rinkos apžvalga

Savaitė Vilniaus vertybinių popierių biržoje prasidėjo itin vangiai. Sudaryti 533 sandoriai už 1.39 mln. litų. OMXV indeksas kilstelėjo 1.72 proc. iki 173.39 punkto. Kiek didesne apyvarta pasižymėjo Klaipėdos nafta, kurios akcijų perleista už 467 tūkst. litų. Kaina pakilo 6.76 proc. iki 0.79 proc. Ūkio banko akcijos pašoko 6.06 proc. iki 0.70 litų. Akcijų perleista už beveik 150 tūkst. litų. TEO LT fiksavo neigiamą pokytį 0.85 proc. ir užsidarius biržai kainavo 1.16 litų. Šios bendrovės akcijų suprekiauta už 96 tūkst. litų. Lifosos akcijos atpigo 3.73 proc. iki 16.50 litų. Sudaryti 29 sandoriai už 45 tūkst. litų.

Stumbro lapkričio mėn. pardavimai sudarė 14.8 mln. litų, t.y. 15 proc. mažiau negu per pirmą tu pačiu metu. 11 mėn. pardavimai siekė 141.16 mln. litų, t.y. 1.4 proc. mažiau nei pernai.

ŽIA valda, valdanti 30.37 proc. Agrowill Group nutraukė 2008 m. rugsėjo 12 d. akcijų pasirašymo sutartį, kuria įsipareigojo įsigyti 3 090 030 Agrowill Group naujai išleistų akcijų. Po šio sprendimo Vilniaus vertybinių popierių birža suteikė stebimojo statusą Agrowill Group.

### OMX VILNIUS



Bendra dienos apyvarta, LTL	1 391 266.77
Sandorių skaičius	533
Akcijų kiekis	1 620 673
Pabrango akcijų	10
Atpigo akcijų	13

### DIČIAUSI DIENOS POKYČIAI

Daugiausiai kilo:			Daugiausiai krito:		
	Pokytis	Kaina		Pokytis	Kaina
1 LDJ1L	14.95%	1.23	1 IVL1L	-14.79%	1.44
2 SRS1L	8.33%	0.39	2 ZMP1L	-10.71%	0.50
3 KNF1L	6.76%	0.79	3 AVG1L	-10.53%	1.70
4 GRG1L	6.25%	0.34	4 LNS1L	-9.09%	0.10
5 UKB1L	6.06%	0.70	5 VLP1L	-8.77%	0.52

### BALTIJOS ŠALIŲ INDEKSAI

	Reikšmė	1 d.	YTD	1 m.
OMXV	173.39	1.72%	-66.28%	-66.28%
OMXR	256.19	-3.80%	-56.97%	-58.56%
OMXT	271.30	2.68%	-63.46%	-63.64%
OMXB bench.G	221.13	1.27%	-67.71%	-58.56%
OMXB 10	85.11	1.52%	-72.44%	-67.84%

Šaltinis: Bloomberg

### PREKYBOS REZULTATAI

Oficialusis sąrašas						
Pask.	1 d.	1 m.	YTD	Sand.	Kiekis	Apyvarta
APG1L	2.10	2.44%	-85.34%	-85.11%	8	7 062 14 806.80
AVG1L						
CTS1L	3.38	0.60%	-74.57%	-74.19%	2	900 3 042.00
IVL1L	1.44	-14.79%	-91.54%	-91.41%	44	27 110 39 817.57
LDJ1L	1.23	14.95%	-63.08%	-63.92%	61	107 461 128 301.37
PTR1L	1.55	3.33%	-89.76%	-89.82%	4	3 628 5 648.52
PZV1L	2.07	-0.48%	-63.94%	-62.70%	3	1 235 2 352.45
RST1L	1.85	-1.60%	-60.30%	-59.78%	11	81 591 147 321.71
RSU1L	1.48	-0.67%	-80.56%	-80.22%	1	600 888.00
SAB1L	0.85	0.00%	-74.63%	-75.36%	5	22 906 19 303.76
SAN1L	8.60	-4.34%	-70.40%	-70.57%	2	491 4 222.60
SGN1L	0.60	0.00%	-90.28%	-91.42%	2	50 000 30 010.00
TEO1L	1.16	-0.85%	-43.93%	-44.88%	52	81 881 96 325.27
UKB1L	0.70	6.06%	-81.13%	-80.98%	102	216 680 149 421.94
UTR1L	1.39	0.00%	-70.43%	-71.86%	0	0 0.00
VBL1L	12.00	0.00%	-42.86%	-45.45%	0	0 0.00
VLP1L	0.52	-8.77%	-91.39%	-91.32%	4	11 296 5 876.62

Papildomas sąrašas						
Pask.	1 d.	1 m.	YTD	Sand.	Kiekis	Apyvarta
ALT1L	0.57	0.00%	-86.25%	-86.22%	0	0 0.00
ANK1L	0.36	0.00%	-68.97%	-66.36%	0	0 0.00
DKR1L	3.40	0.00%	5.59%	1.80%	0	0 0.00
GRG1L	0.34	6.25%	-87.61%	-87.15%	3	6 000 1 990.00
KJK1L	10.00	0.00%	-45.92%	-49.62%	0	0 0.00
KNF1L	0.79	6.76%	-19.52%	-19.52%	115	601 739 466 898.94
LEN1L	2.16	-5.26%	-56.80%	-56.36%	7	59 276 126 817.60
LFO1L	16.50	-3.73%	-77.08%	-75.37%	29	2 749 45 142.61
LJL1L	0.22	4.76%	-61.88%	-61.21%	26	198 796 41 295.80
LLK1L	0.85	4.94%	-54.05%	-54.55%	1	100 85.00
SRS1L	0.39	8.33%	-83.71%	-82.51%	41	121 918 45 767.81
STU1L	3.15	0.00%	-70.18%	-70.98%	0	0 0.00
VST1L	370.00	0.00%	-36.20%		0	0 0.00
ZMP1L	0.50	-10.71%	-77.90%	-77.78%	3	4 900 2 490.00

Šaltinis: OMX Exchanges

### HANSA INVESTICINIAI FONDAI

	2008.12.12	GAV €	1 d.	YTD
Rytų ir Centrinės Europos fondas	5.48		-3.02%	-78.92%
Rusijos fondas	6.33		-2.45%	-76.94%
Centrinės Azijos fondas	2.27		-2.96%	-77.82%
Rytų Europos Nekilnojamojo turto fondas	2.53		-1.93%	-82.42%
Rytų Europos Obligacijų fondas	9.69		-1.63%	-7.71%

Šaltinis: Bloomberg

### VALIUTŲ POKYČIAI

	Kursas	1 d.	YTD	1 m.
SEK/LTL	0.3188	-0.51%	-14.76%	-14.70%
RUB/LTL	0.0919	-1.50%	-4.55%	-5.60%
PLN/LTL	0.8647	-1.19%	-10.87%	-10.25%
HUF/LTL	0.0130	0.06%	-5.45%	-4.47%
CZK/LTL	0.1320	-0.38%	1.37%	0.99%
HRK/LTL	0.4807	0.00%	2.03%	1.65%

Šaltinis: Bloomberg

### PALŪKANŲ NORMOS

	1 mėn.	3 mėn.	6 mėn.	1 m.
LIBOR (EUR)	2.94%	3.25%	3.34%	3.43%
LIBOR (USD)	0.96%	1.87%	2.22%	2.43%
EURIBOR	2.95%	3.24%	3.33%	3.43%
VILBOR	7.68%	9.09%	9.61%	10.20%
RIGBOR	9.60%	10.32%	10.88%	11.10%
TALBOR	6.53%	7.25%	7.57%	7.68%

Šaltinis: Bloomberg

Kontaktai: - [justa.kaulinyte@swedbank.lt](mailto:justa.kaulinyte@swedbank.lt) tel.: 8 5 268 4505

Dėmesio: Ši apžvalga nėra pasiūlymas įsigyti ar perleisti apžvalgoje nurodytas finansines priemones ar finansines priemones nurodytose šalyse bei biržose. Visa pateikta informacija yra surinkta iš viešai prieinamų šaltinių (įmonių, vertybinių popierių biržų, naujienų agentūrų ir kitų). Mes neatlikome informacijos tikrinimo ir vertinimo, dėl to negarantuojame informacijos tikslumo, pilnumo ar aktualumo. Pateikta informacija yra parodomasis pobūdžio ir yra neapsaugota nuo palyginamumo problemų, dėl įmonių keičiamos apskaitos ir finansinės atskaitomybės paruošimo praktikos (t.y. pasikeitę apskaitos standartai, finansinių ataskaitų konsolidavimo praktikos pasikeitimas ir pan.). Dėl šios priežasties praėjusių ir ankstesnių metų palyginamieji duomenys gali būti neprieinami.

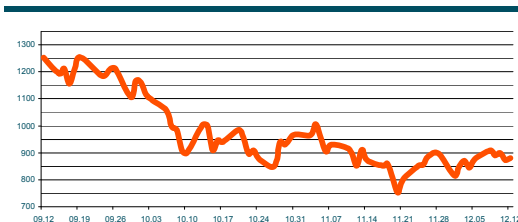
© AB bankas "Hansabankas", 2008. Visos teisės saugomos. Be Hansabank Grupės pritarimo draudžiama kopijuoti, spausdinti, atgaminti, cituoti ar bet kaip kitaip naudoti pateiktą informaciją. AB bankas "Hansabankas" neturi daugiau kaip 5% nuosavybės dalies šiame tyrime išvardintose įmonėse. Daugiau informacijos pateikiama interneto tinklalapyje: <http://www.hansa.ee/disclaimers/disclaimer2008equity.pdf>

## FINANSŲ RINKŲ APŽVALGA

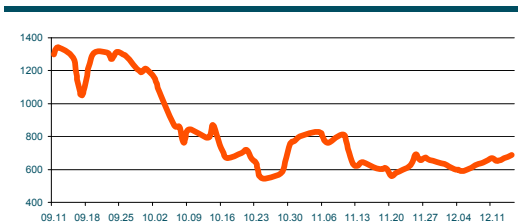
### PASAULIO ŠALIŲ INDEKSAI

	Reiškėmė	1 d.	1 mėn.	1m.	YTD
Dow Jones Ind. Avg. (JAV)	8,629.68	0.75%	1.56%	-35.31%	-34.94%
NASDAQ comp. (JAV)	1,540.72	2.18%	1.57%	-41.55%	-41.91%
S&P 500 (JAV)	879.73	0.70%	0.74%	-40.07%	-40.09%
DJ EURO STOXX 50€ (Europa)	2,429.00	0.42%	-1.12%	-44.60%	-44.79%
FTSE100 (D. Britanija)	4,289.16	0.21%	1.33%	-32.95%	-33.57%
DAX (Vokietija)	4,717.91	1.17%	0.16%	-40.64%	-41.52%
NIKKEI 225 (Japonija)	8,664.66	5.21%	2.39%	-44.15%	-43.40%
HANG SENG (Kinija)	15,046.95	1.96%	11.11%	-45.41%	-45.90%
CSI 300 (Kinija)	1,975.03	0.75%	1.61%	-60.32%	-63.00%
IBOV (Brazilija)	39,356.43	-0.04%	9.97%	-36.97%	-38.40%
BSE (Indija)	9,832.39	1.47%	4.76%	-50.91%	-51.53%
RTS (Rusija)	688.88	5.62%	6.97%	-69.65%	-69.93%
WIG20 (Lenkija)	1,790.25	1.60%	4.85%	-49.72%	-48.20%
PFTS (Ukraina)	275.05	-0.02%	0.12%	-75.62%	-76.57%
BUX (Vengrija)	12,066.65	0.71%	1.68%	-54.67%	-54.01%
PX (Čekija)	838.70	1.92%	3.52%	-53.52%	-53.79%
CROBEX (Kroatija)	1,671.15	3.21%	-18.25%	-66.10%	-68.10%
BELEX15 (Serbija)	502.52	-4.40%	-24.09%	-77.20%	-78.32%
SOFIX (Bulgarija)	359.46	-0.52%	-8.18%	-78.96%	-79.67%
BET10 (Rumunija)	2,847.83	-0.96%	-8.97%	-69.79%	-71.02%
ISE NATIONAL 100 (Turkija)	25,726.85	3.17%	1.19%	-53.15%	-53.68%

### S&P 500 INDEKSAS



### RTS INDEKSAS



### VALIUTOS

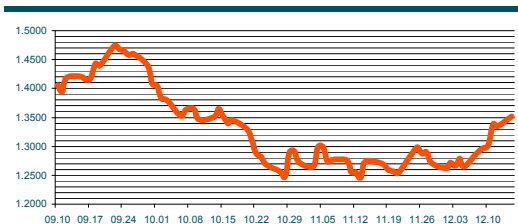
#### KRYŽMINIAI VALIUTŲ KURSAI

	USD	EUR	GBP	JPY	CHF	SEK	DKK
USD	1	0.7398	0.6654	90.6050	1.1686	8.0110	5.5120
EUR	1.3516	1	0.8992	122.4735	1.5793	10.8306	7.4502
GBP	1.5033	1.1118	1	136.1900	1.7564	12.0427	8.2816
JPY	1.1037	0.8165	0.7347	1	1.2897	8.8372	6.0838
CHF	0.8557	0.6332	0.5696	77.5400	1	6.8541	4.7172
SEK	0.1248	0.0923	0.0832	11.3243	14.5911	1	0.6888
DKK	0.1814	0.1342	0.1207	16.4361	21.2000	1.4519	1

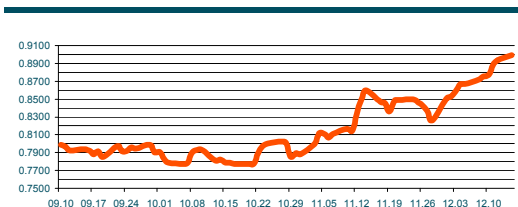
#### VALIUTŲ KURSO POKYČIAI

	Kursas	1 d.	1 mėn.	1 m.	YTD
EUR/USD	1.3516	1.26%	5.86%	-6.40%	-7.88%
EUR/JPY	122.4735	0.48%	-0.78%	-32.97%	-33.12%
EUR/GBP	0.8992	0.66%	5.82%	20.87%	18.24%
EUR/RUB	37.5630	1.45%	7.34%	5.32%	4.32%
EUR/PLN	3.9930	1.16%	5.51%	9.30%	9.79%
USD/JPY	90.6050	-0.79%	-7.05%	-24.98%	-23.41%
GBP/USD	1.5033	0.64%	0.06%	-34.47%	-31.94%
USD/CHF	1.1686	-0.99%	-2.27%	1.44%	2.75%

### EUR/USD



### EUR/GBP



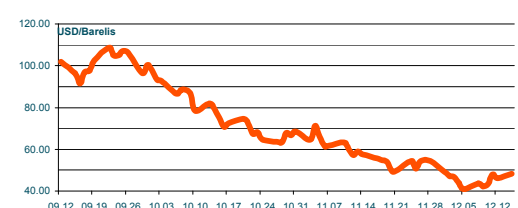
### ŽALIAVOS

	Birža	Kaina*	1d.	1m.	YTD
WTI Nafta (USD/barelis)	NYMEX	48.32	4.41%	-45.53%	-46.63%
BRENT nafta (USD/barelis)	ICE	48.58	4.68%	-45.35%	-46.41%
URALS nafta (USD/barelis)	RTS	47.25	11.05%		
Gamtinės dujos (USD/t)	NYMEX	5.61	2.17%	-35.35%	-37.85%
Anglis (USD/t)	NYMEX	69.95	-4.78%	23.26%	18.10%
Mazutas (Rotterdam 3,5%, USD/t)	NYMEX	203.00	-0.47%	-54.61%	-55.77%
Auksas (USD/Trojos uncija)	CBOT	828.50	1.04%	-0.30%	-4.90%
Platina (USD/Trojos uncija)	NYMEX	836.00	1.69%		
Sidabras (USD/Trojos uncija)	CBOT	10.42	2.04%	-28.61%	-32.95%
Varis (USD/t)	LME	3,144	-4.37%	-53.26%	-52.91%
Aliuminis (USD/t)	LME	1,160	-2.21%	-52.19%	-51.68%
Nikelis (USD/t)	LME	10,532	-4.28%	-60.35%	-60.32%
Kukurūzai (USD/bušelis)	CBOT	383.00	2.54%	-16.01%	-20.00%
Sojos pupelės (USD/bušelis)	CBOT	874.00	2.07%	-17.24%	-22.31%
Grūdai (USD/bušelis)	CBOT	523.75	2.10%	-35.34%	-34.12%
Medvilnė (USD/lb)	NYB	44.01	1.34%	-42.05%	-43.36%
Kava (USD/lb)	NYB	113.25	0.98%	-23.56%	-24.58%
Galvijai (USD/lb)	CME	82.80	-1.22%	-17.12%	-17.98%

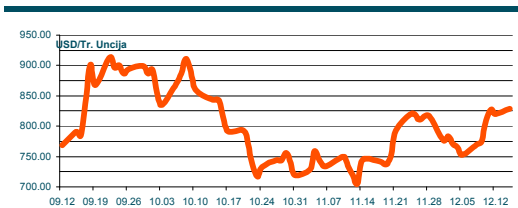
\* Pateikiama artimiausio mėnesio ateities sandorio kaina (front month).

Barelis = 158,998 l; Trojos uncija = 31,1g; Bušelis = 35,2 l; lb = 0,4536 kg; MMBtu = 26,8 m

### WTI NAFTA



### AUKSAS



Kontaktai: - [justa.kaulinyte@swedbank.lt](mailto:justa.kaulinyte@swedbank.lt) tel.: 8 5 268 4505

Dėmesio: Ši apžvalga nėra pasiūlymas įsigyti ar parduoti apžvalgoje nurodytas finansines priemones ar finansines priemones nurodytose šalyse bei biržose. Visa pateikta informacija yra surinkta iš viešai prieinamų šaltinių (įmonių, vertybinių popierių biržų, naujienų agentūrų ir kitų). Mes neatlikome informacijos tikrinimo ir vertinimo, dėl to negarantuojame informacijos tikslumo, pilnutinumo ar aktualumo. Pateikta informacija yra parodomoji pobūdžio ir yra neapsaugota nuo palyginamumo problemų, dėl įmonių keičiamos apskaitos ir finansinės atskaitomybės paruošimo praktikos (t.y. pasikeitę apskaitos standartai, finansinių ataskaitų konsolidavimo praktikos pasikeitimas ir pan.). Dėl šios priežasties praėjusių ir ankstyvesnių metų palyginamieji duomenys gali būti neprieinami.

© AB bankas "Hansabankas", 2007. Visos teisės saugomos. Be Hansabank Grupės pritarimo draudžiama kopijuoti, spausdinti, atgaminti, cituoti ar bet kaip kitaip naudoti pateiktą informaciją. AB bankas "Hansabankas" neturi daugiau kaip 5% nuosavybės dalies šiame tyrime išvardintose įmonėse. Daugiau informacijos pateikiama interneto tinklalapyje: <http://www.hansa.ee/disclaimers/disclaimer2007equity.pdf>