

**Naujienos**

OMXV indeksas šiandien judėjo į viršų 1.86 proc. iki 191.26 punkto. Sudaryti 938 sandoriai už 2.6 mln. litų.

Šiandien kilusių pozicijų buvo 20, kritusių – 5, o nepakitusių liko 16. Didžiausia 509 tūkst. litų apyvarta šiandien pasižymėjo Snoro bankas. Kaina kilo 9.76 proc. iki 0.45 litų. TEO LT akcijos palypėjo 0.78 proc. iki 1.29 litų. Supreakauta akcijų už 392 tūkst. litų, iš jų vienu tiesioginiu sandoriu perleista už 140 tūkst. litų. Ūkio bankas pabrango 2.67 proc. iki 0.77 litų. Apyvarta sudarė 361 tūkst. litų. Lifosos akcijos fiksavo teigiamą 2.57 proc. pokytį. Kaina užsidarius biržai užfiksuota 22.75 litai, sudaryti 140 sandorių už 228 tūkst. litų.

Šiandien įvykusiame Dvarčionių keramikos susirinkime išrinktas naujas bendrovės stebėtojų tarybos narys – juo tapo Cersanit S.A. stebėtojų tarybos pirmininkas Artur Kloczko (įgaliojimai suteikti iškart).

**Agrowill Group** padavė skundą Vilniaus apygardos teismui dėl laikinųjų apsaugos priemonių taikymo - uždraudimo VĮ „Registru centras“ laikinai registruoti įstatinio kapitalo padidėjimą mažesne kaip 4 635 045 litų suma.

Ūkio ministerijoje sudaryta darbo grupė, kuriai pavesta įvertinti **Klaipėdos nafta** tolimesnę veiklos strategiją bei parengti pasiūlymus dėl valstybei nuosavybės teise priklausančių bendrovės akcijų valdymo.

Saltinis: OMX

**Planuojami savaitės įvykiai**

2009 m. sausio 15 d. (ketv.) – **Stumbras** – visuotinis akcininkų susirinkimas

2009 m. sausio 15 d. (ketv.) – **Gubernija** – visuotinis akcininkų susirinkimas

Saltinis: OMX

Palūkanų norma	1 mėn.	3 mėn.	6 mėn.	12 mėn.
LIBOR (EUR)	2.4019%	2.6888%	2.7681%	2.8406%
LIBOR (USD)	0.3663%	1.2600%	1.6000%	1.8550%
EURIBOR	2.4120%	2.6920%	2.7650%	2.8340%
VILBOR	6.9000%	8.5200%	8.7000%	9.2300%
RIGBOR	5.9800%	8.3000%	9.2200%	9.9400%
TALBOR	6.6250%	7.2700%	7.5650%	7.6750%

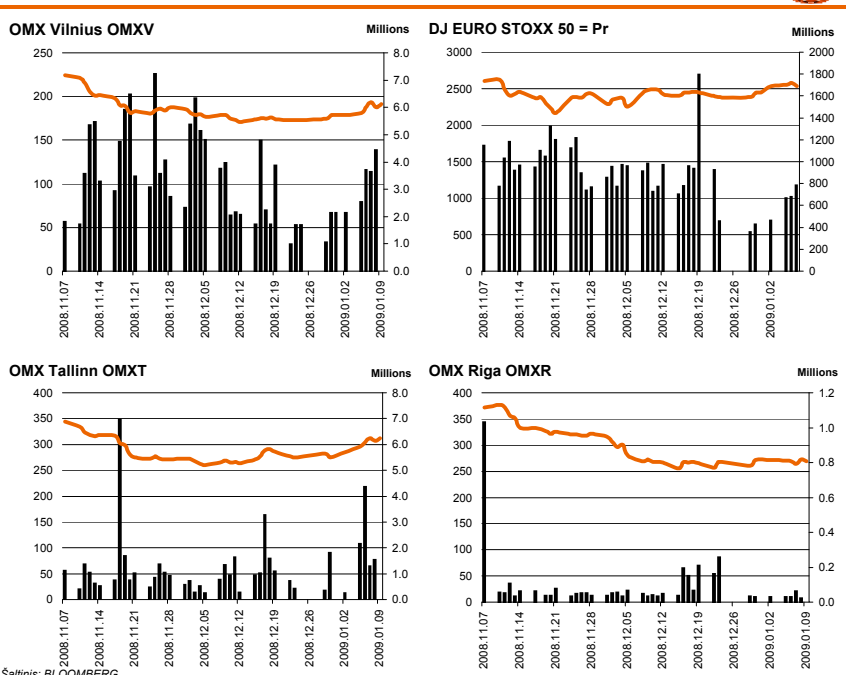
Saltinis: BLOOMBERG

Valiutų kursai	Kursas	Dienos pok.	Mėn. pok.	nuo metų pr.	Metų pok.
SEK/LTL	0.32209	-0.13%	1.32%	-2.26%	12.14%
NOK/LTL	0.36333	-0.74%	3.72%	-2.33%	16.96%
DKK/LTL	0.46338	-0.04%	0.02%	0.05%	0.08%
RUB/LTL	0.08215	0.76%	13.83%	-1.37%	14.61%
LVL/LTL	4.88480	-0.02%	-0.38%	-0.19%	1.35%
PLN/LTL	0.85300	0.24%	2.90%	-2.47%	10.94%
USD/LTL	2.52280	-0.12%	5.21%	-1.93%	-7.13%
CHF/LTL	2.30310	0.10%	-4.09%	0.54%	-9.12%

Saltinis: BLOOMBERG

Hansa Invest. fondai	Data	NAV	Dienos pokytis	Mėn. pokytis	Nuo metų pr.	Metų pok.
HANSA EASTERN EUROPE EQ-E	2009.01.08	5.2927	-4.15%	-6.40%	1.19%	-78.68%
HANSA RUSSIAN EQUITY FUND-E	2009.01.05	5.9027	0.00%	-8.94%	3.66%	-78.70%
HANSA EAST EURO REAL ESTATE	2009.01.08	2.6411	1.64%	6.99%	15.41%	-81.45%
HANSA CENTRAL ASIA EQUITY FD	2009.01.08	2.3377	-1.33%	-0.94%	13.59%	-77.83%
HANSA EASTERN EUROPE BOND FD	2009.01.08	9.5752	-1.24%	-2.68%	1.45%	-9.74%

Saltinis: BLOOMBERG



Saltinis: BLOOMBERG

**Baltijos šalių indeksai**

Pavadinimas	Pask. Sand. data	Indekso vertė	Uždarymo prieš d.	Dienos pokytis	Mėnesio pokytis	Nuo metų pradžios	Metinis pokytis
OMX VILNIUS OMXV	2009.01.09	191.26	187.76	1.86%	6.84%	6.70%	-63.03%
OMX TALLINN OMXT	2009.01.09	311.78	306.87	1.60%	15.86%	13.45%	-57.58%
OMX RIGA OMXR	2009.01.09	268.99	272.65	-1.34%	-1.19%	-0.85%	-55.38%
OMX Baltic Benchmark TR	2009.01.09	244.48	242.34	0.88%	8.56%	7.17%	-64.08%
OMX Baltic 10	2009.01.09	96.60	95.46	1.19%	12.42%	9.36%	-68.25%

Saltinis: BLOOMBERG

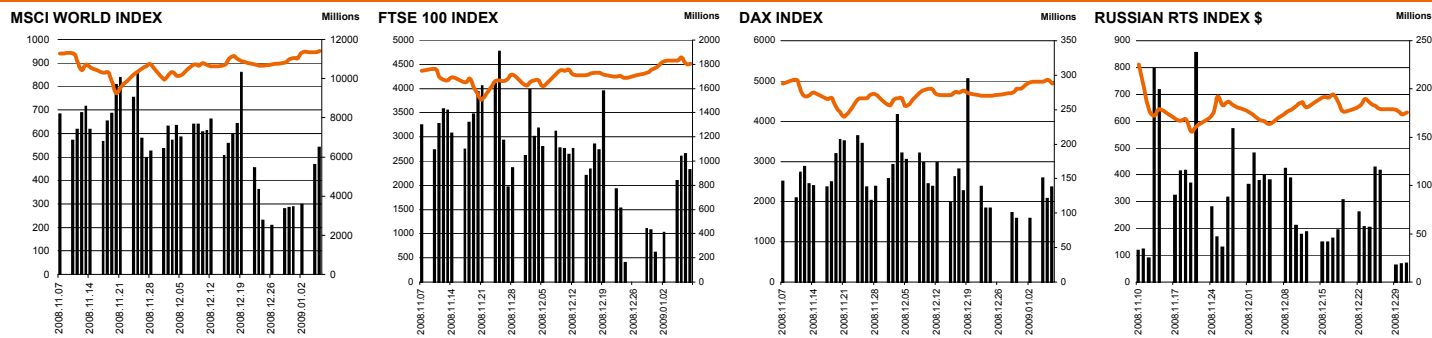
**Vilniaus Vertybinių Popierių Biržos prekybos rezultatai**

Pavadinimas	Pask. sand. data	Kaina	Uždarymo kaina	Dienos pokytis	Mėnesio pokytis	Nuo metų pradžios	Metinis pokytis	Kiekis	Apyvarta
Alita	2009.01.08	0.64	0.64	0.00%	6.67%	1.59%	-84.76%	2,000	1,280.0
Anykščių vynas	2009.01.09	0.25	0.23	8.70%	-30.56%	4.17%	-76.85%	7,000	1,730.0
Apranga	2009.01.09	2.33	2.35	-0.85%	12.56%	7.87%	-83.57%	24,125	56,612.8
Agrowill group	2009.01.09	1.55	1.51	2.65%	-32.02%	10.71%		2,540	3,885.0
City service	2009.01.09	3.93	3.95	-0.51%	19.09%	15.93%	-70.00%	1,116	4,385.4
Dvarčionių keramika	2008.12.08	3.40	3.40	0.00%	0.00%	0.00%	5.59%	300	1,020.0
Grigiškės	2009.01.09	0.40	0.39	2.56%	11.11%	33.33%	-84.91%	208,940	84,575.0
Gubernija	2009.01.08	0.35	0.35	0.00%	-5.41%	-16.67%	-68.47%	4,021	1,415.0
Invalda	2009.01.09	1.83	1.82	0.55%	12.27%	9.58%	-89.36%	6,430	11,762.2
Klaipėdos baldai	2009.01.08	1.23	1.23	0.00%	20.59%	6.03%	-57.73%	200	246.0
Klaipėdos jūrų krovininių kompanija	2009.01.08	13.00	13.00	0.00%	28.71%	13.04%	-35.00%	50	650.0
Klaipėdos nafta	2009.01.09	0.93	0.92	1.09%	20.78%	6.90%	-8.82%	521,266	498,975.6
Kauno energija	2009.01.08	2.00	2.00	0.00%	2.56%	0.00%	-42.86%	63	126.0
Kauno tiekimas	2009.01.09	0.23	0.21	9.52%	-23.33%	-4.17%	-74.44%	3,448	785.8
Lietuvos dujos	2009.01.09	1.28	1.28	0.00%	9.40%	-0.78%	-63.94%	9,000	11,510.0
Lietuvos elektrinė	2009.01.07	4.00	4.00	0.00%	-6.98%	3.90%	-37.60%	1,000	4,000.0
Lietuvos energija	2009.01.09	2.16	2.29	-5.68%	-19.40%	-5.26%	-52.00%	4,084	8,948.5
Lifosa	2009.01.09	22.75	22.18	2.57%	34.94%	30.45%	-67.08%	10,026	227,532.8
Lietuvos jūrų laivinkystė	2009.01.09	0.33	0.30	10.00%	50.00%	37.50%	-43.10%	1,022,252	332,053.9
Limarko laivinkystės kompanija	2009.01.09	0.71	0.75	-5.33%	-7.79%	10.94%	-63.02%	10,570	6,970.4
Linias	2009.01.08	0.11	0.11	0.00%	0.00%	0.00%	-78.00%	4,000	440.0
DNB NORD bankas	2009.01.09	80.00	80.00	0.00%	-4.76%	6.67%	-72.67%	31	2,480.0
Pramprojektas	2009.01.08	3.19	3.19	0.00%	13.52%	13.52%	-3.33%	100	319.0
Panevėžio statybos trestas	2009.01.09	1.85	1.80	2.78%	23.33%	23.33%	-87.58%	15,628	29,118.4
Pleno žvaigždės	2009.01.09	2.43	2.43	0.00%	6.58%	19.12%	-57.74%	1,774	4,310.8
Rytų skirstomieji tinklai	2009.01.09	2.05	1.98	3.54%	1.49%	3.02%	-59.41%	4,801	9,637.8
Rokiškio sūris	2009.01.09	2.21	2.05	7.81%	42.58%	27.75%	-71.95%	3,220	7,091.7
Šiaulių bankas	2009.01.09	0.90	0.87	3.45%	3.45%	-3.23%	-73.37%	6,131	5,477.9
Sanitas	2009.01.09	9.00	8.95	0.56%	0.00%	3.57%	-68.09%	142	1,278.0
Snaigė	2009.01.09	0.46	0.46	0.00%	-29.23%	-16.36%	-93.03%	4,879	2,205.6
Bankas Snoras	2009.01.09	0.45	0.41	9.76%	9.76%	18.42%	-79.93%	1,164,957	508,949.1
Bankas Snoras priv. akcijos	2009.01.09	5.05	5.05	0.00%	1.00%	1.00%	-57.95%	1,140	5,457.4
Stumbras	2009.01.09	4.30	3.80	13.16%	33.96%	78.42%	-64.02%	630	2,718.1
TEO LT	2009.01.09	1.29	1.28	0.78%	8.40%	11.21%	-43.42%	304,162	391,764.9
Ūkio bankas	2009.01.09	0.77	0.75	2.67%	4.05%	4.05%	-78.96%	470,360	360,577.3
Utenos trikotažas	2009.01.09	0.96	0.98	-2.04%	-30.94%	-30.94%	-80.41%	2,610	2,505.6
Vilniaus baldai	2009.01.08	11.00	11.00	0.00%	-8.33%	-8.33%	-48.84%	164	1,804.0
Vilniaus degtinė	2009.01.09	0.85	0.80	6.25%	6.25%	6.25%	-75.36%	750	637.5
Vilkyškių pieninė	2009.01.09	0.73	0.72	1.39%	12.31%	21.67%	-88.50%	17,310	13,202.3
Vakarų skirstomieji tinklai	2009.01.09	425.00	425.00	0.00%	6.25%	11.84%	-41.38%	7	2,975.0
Žemaitijos pienas	2009.01.09	0.65	0.64	1.56%	16.07%	8.33%	-74.10%	5,600	3,640.0

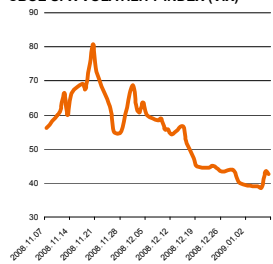
Saltinis: BLOOMBERG

Dėmesio: Ši apžvalga nėra pasiūlymas įsigyti ar perleisti apžvalgoje nurodytas finansines priemones ar finansines priemones nurodytose šalyse bei biržose. Visa pateikta informacija yra surinkta iš viešai prieinamų šaltinių (įmonių, vertybinių popierių biržų, naujienų agentūrų ir kitų). Mes neatikome informacijos tikrinimo ir vertinimo, dėl to negarantuojame informacijos tikslumo, pilnumo ar aktualumo. Pateikta informacija yra parodomąjo pobūdžio ir yra neapsaugota nuo palyginamumo problemų, dėl įmonių keičiamos apskaitos ir finansinės atskaitomybės paruošimo praktikos (t.y. pasikeitę apskaitos standartai, finansinių ataskaitų konsolidavimo praktikos pasikeitimai ir pan.). Dėl šios priežasties praėjusių ir ankstesniųjų metų palyginamieji duomenys gali būti neprieinami.

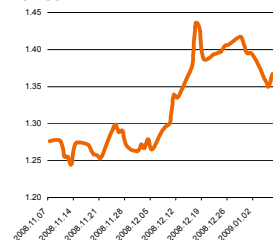
© AB bankas "Hansabankas", 2008. Visos teisės saugomos. Be Hansabank Grupės pritarimo draudžiama kopijuoti, spausdinti, atgaminti, cituoti ar bet kaip kitaip naudoti pateiktą informaciją. AB bankas "Hansabankas" neturi daugiau kaip 5% nuosavybės dalies šiame tyrime išvardintose įmonėse. Daugiau informacijos pateikiama interneto tinklalapyje: <http://www.hansa.ee/disclaimers/disclaimer2008equity.pdf>



CBOE SPX VOLATILITY INDEX (VIX)



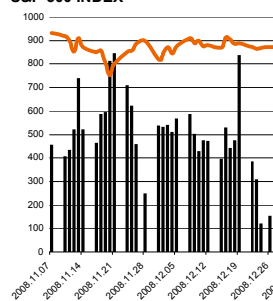
EUR/USD



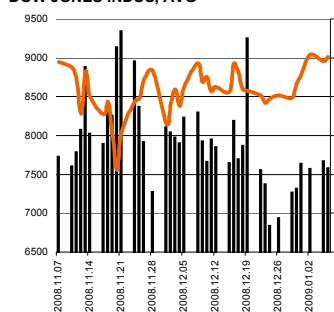
EUR/GBP



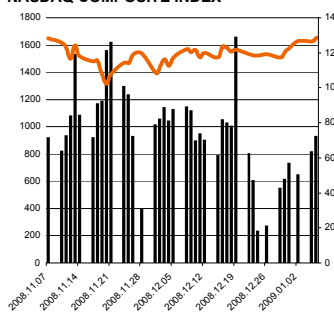
S&P 500 INDEX



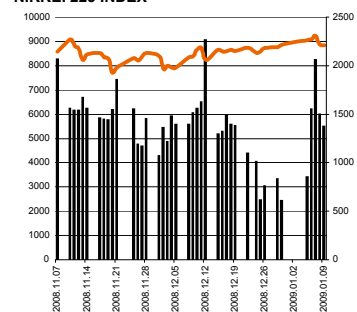
DOW JONES INDUS, AVG



NASDAQ COMPOSITE INDEX



NIKKEI 225 INDEX



Šaltinis: BLOOMBERG

**Kontaktai**

Justa Kaulinytė  
Darius Slavinskas  
Agnė Anzelienė  
Neringa Džiugelytė

Maklerio asistentė  
Makleris  
Maklerė  
Analitikė

[Justa.Kaulinyte@swedbank.lt](mailto:Justa.Kaulinyte@swedbank.lt)  
[Darius.Slavinskas@swedbank.lt](mailto:Darius.Slavinskas@swedbank.lt)  
[Agne.Anzeliene@swedbank.lt](mailto:Agne.Anzeliene@swedbank.lt)  
[Neringa.Dziugelyte@swedbank.lt](mailto:Neringa.Dziugelyte@swedbank.lt)

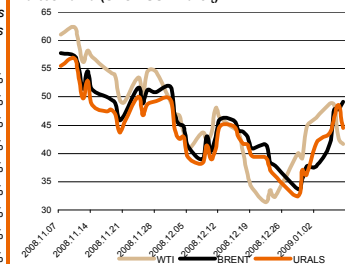
8 5 268 4505  
8 5 268 4295  
8 5 268 4306  
8 5 268 4733

**Pasaulio akcijų indeksai**

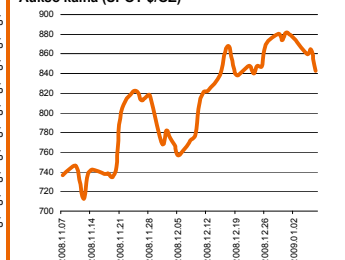
Indekso pavadinimas	Šalis	Pask. sand. data	Indekso vertė	Indekso vertė diena prieš	Dienos pokytis	Mėnesio pokytis	Nuo metų pradžios	Metinis pokytis
<b>EUROPA</b>								
DJ EURO STOXX 50 = Pr	ES	2009.01.09	2,510.30	2,516.56	-0.16%	1.28%	2.49%	-41.00%
FTSE 100 INDEX	Didžioji Britanija	2009.01.09	4,488.19	4,505.37	-0.37%	2.45%	1.23%	-28.44%
DAX INDEX	Vokietija	2009.01.09	4,869.77	4,879.91	-0.08%	2.03%	1.37%	-37.35%
CAC 40 INDEX	Pancūzija	2009.01.09	3,320.84	3,324.33	0.00%	0.81%	3.31%	-38.84%
IBEX 35 INDEX	Ispanija	2009.01.09	9,416.50	9,469.50	-0.52%	3.94%	2.44%	-35.50%
SWISS MARKET INDEX	Šveicarija	2009.01.09	5,697.55	5,751.07	-0.85%	-2.46%	3.03%	-31.63%
MILAN MIB30 INDEX	Italija	2009.01.09	20,938.00	21,272.00	-1.40%	3.03%	4.54%	-44.35%
OBX STOCK INDEX	Norvegija	2009.01.09	211.62	211.67	-0.02%	13.51%	6.28%	-47.28%
OMX STOCKHOLM 30 INDEX	Švedija	2009.01.09	689.67	695.95	-0.87%	0.65%	4.16%	-31.26%
OMX HELSINKI 25 INDEX	Suomija	2009.01.09	1,591.50	1,579.73	0.82%	2.32%	5.08%	-43.94%
OMX COPENHAGEN 20 INDEX	Danija	2009.01.09	274.87	272.14	1.11%	3.49%	11.07%	-37.00%
<b>BESIVYSTANTI EUROPA</b>								
RUSSIAN RTS INDEX \$	Rusija	2008.12.31	631.89	625.42	1.04%	0.01%	0.00%	-72.41%
WSE WIG 20 INDEX	Lenkija	2009.01.09	1,828.08	1,863.25	-1.68%	-0.97%	2.36%	-44.71%
PFTS Index	Ukraina	2009.01.08	301.91	301.42	0.16%	9.38%	0.16%	-73.81%
BUDAPEST STOCK EXCH IND	Vengrija	2009.01.09	12,642.53	13,004.96	-2.89%	-1.32%	3.17%	-50.86%
PRAGUE STOCK EXCH INDEX	Čekija	2009.01.09	866.90	874.50	-0.89%	2.22%	0.99%	-48.68%
CROATIA ZAGREB CROBEX	Kroatija	2009.01.09	1,830.01	1,773.48	3.09%	9.82%	6.16%	-64.00%
BELEX15 INDEX	Serbija	2009.01.09	521.98	531.61	-1.81%	-3.77%	-7.64%	-76.86%
SOFIX INDEX	Bulgarija	2009.01.09	355.14	355.75	-0.17%	-5.21%	-0.98%	-78.77%
BUCHAREST BET INDEX	Rumunija	2009.01.09	2,741.68	2,696.92	1.91%	-6.47%	-5.27%	-70.51%
ISE NATIONAL 100 INDEX	Turkija	2009.01.09	26,616.00	26,210.37	1.77%	10.98%	-0.71%	-49.42%
<b>Š. ir P. AMERIKA</b>								
DOW JONES INDUS. AVG	JAV	2009.01.08	8,742.46	8,769.70	-0.31%	0.59%	-0.39%	-31.35%
NASDAQ COMPOSITE INDEX	JAV	2009.01.09	1,617.01	1,599.06	1.12%	4.50%	2.54%	-34.65%
S&P 500 INDEX	JAV	2009.01.08	909.73	906.65	0.34%	2.37%	0.72%	-35.44%
BRAZIL BOVESPA STOCK IDX	Brazilija	2009.01.09	41,788.07	41,990.55	-0.12%	10.46%	11.69%	-33.08%
MEXICO BOLSA INDEX	Meksika	2009.01.08	21,955.40	22,117.51	-0.73%	2.41%	-1.90%	-22.70%
<b>AZIJA</b>								
NIKKEI 225	Japonija	2009.01.09	8,836.80	8,876.42	-0.45%	5.25%	-0.26%	-39.47%
HANG SENG INDEX	Honk Kongas	2009.01.09	14,377.44	14,415.91	-0.27%	-2.55%	-0.07%	-47.94%
CSI 300 INDEX	Kinija	2009.01.09	1,918.37	1,887.99	1.61%	-6.00%	5.54%	-65.83%
BSE SENSEX 30 INDEX	Indija	2009.01.09	9,406.47	9,586.88	-1.88%	2.66%	-2.50%	-54.94%
KOSPI INDEX	Pietų Korėja	2009.01.09	1,180.96	1,205.70	-2.05%	6.79%	5.02%	-35.97%
KUALA LUMPUR COMP INDEX	Malajzija	2009.01.09	919.07	910.52	0.94%	10.05%	4.83%	-38.39%
HO CHI MINH STOCK INDEX	Vietnamas	2009.01.09	313.40	314.15	-0.24%	6.85%	-0.70%	-64.32%
STOCK EXCH OF THAI INDEX	Tailandas	2009.01.09	459.06	465.03	-1.28%	8.32%	2.02%	-44.05%
S&P/ASX 200 INDEX	Australija	2009.01.09	3,735.70	3,694.30	1.12%	3.65%	0.36%	-38.64%
NZX 50 FF GROSS INDEX	Naujoji Zelandija	2009.01.09	2,757.41	2,756.65	0.03%	1.20%	1.54%	-29.52%

Šaltinis: BLOOMBERG

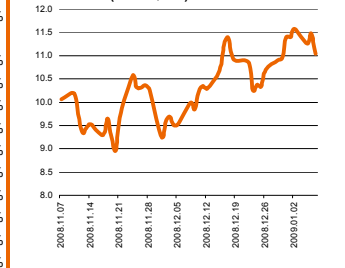
Naftos kaina (SPOT USD/Barelį)



Aukso kaina (SPOT \$/OZ)



Sidabro kaina (SPOT \$/OZ)



Dėmesio: Ši apžvalga nėra pasiūlymas įsigyti ar perleisti apžvalgoje nurodytas finansines priemones ar finansines priemones nurodytose šalyse bei biržose. Visa pateikta informacija yra surinkta iš viešai prieinamų šaltinių (monių, vertybinių popierių biržų, naujų agent neatlikome informacijos tikrinimo ir vertinimo, dėl to negarantuojame informacijos tikslumo, pilnutumo ar aktualumo. Pateikta informacija yra parodomąjo pobūdžio ir yra neapsaugota nuo palyginamumo problemų, dėl monių keičiamos apskaitos ir finansinės atskaitomybės par. (t.y. pasikeitė apskaitos standartai, finansinių ataskaitų konsolidavimo praktikos pasikeitimas ir pan.). Dėl šios priežasties praėjusių ir ankstesnių metų palyginamieji duomenys gali būti neprieinami.

© AB bankas "Hansabankas", 2008. Visos teisės saugomos. Be Hansabank Grupės pritarimo draudžiama kopijuoti, spausdinti, atgaminti, cituoti ar bet kaip kitaip naudoti pateiktą informaciją. AB bankas "Hansabankas" neturi daugiau kaip 5% nuosavybės dalies šiame tyrime išvard Daugiau informacijos pateikiama interneto tinklalapyje: <http://www.hansa.ee/disclaimers/disclaimer2008equity.pdf>