

**Naujienos**

Šiandien prekyba Vilniaus vertybinių popierių biržoje vyko gana aktyviai. Sudaryti 1154 sandoriai už 3.84 mln. litų. OMXV indeksas pakrito 0.57 proc. iki 191.17 punkto.

Kilusių pozicijų buvo 7, kritusių – 15, o nepakitusių – 19. Didžiausia 1.21 mln. litų apyvarta pasižymėjo Ūkio bankas. Kaina leidosi 2.35 proc. iki 0.83 litų. TEO LT kaina 1.29 litų liko nepakitusi. Sudaryta sandorių už 510 tūkst. litų. Lifosos akcijos sumenko 3.67 proc. iki 21 lito. Perleista akcijų už 103 tūkst. litų. Snoro bankas kstelėjo 1.85 proc. iki 0.55 litų. Apyvarta siekė 902 tūkst. litų. DnB NOR banko akcijos, pakeitęs viršutinės kainos ribas, augo 39.02 proc. iki 114 litų. Akcijų suprekiauta už 28 tūkst. litų.

**Klaipėdos jūrų krovinių kompanija** per 2008 metus perkrovė 9.6 mln. tonų krovinių, tai yra beveik tiek pat kiek 2007 metais.

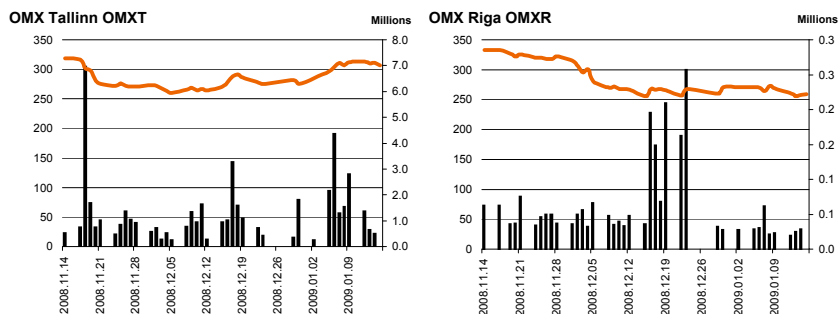
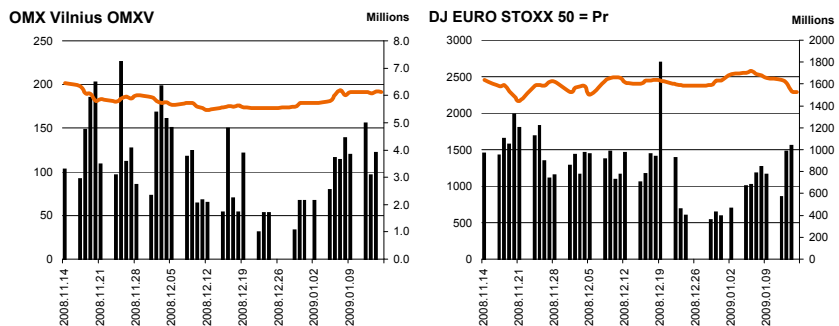
**Stumbras** per gruodžio mėn. uždirbo 20 mln. litų pajamų, arba 20 proc. mažiau negu per tą patį laikotarpį 2007 metais. Per visus 2008 m. metus pardavimai siekė 161.4 mln. litų, t.y. 4.3 proc. mažiau negu per 2007 metus. Bendrovė nusprendė pakartotinai stabdyti gamybą sausio 19 - vasario 2 dienomis.

**Bank DnB NOR** paskelbė savanorišką oficialių siūlymą įsigyti visas likusias 324 998 paprastąsias vardines akcijas (6.32 proc. įstatinio kapitalo) su sąlyga, kad bankas įsigys ne mažiau kaip 292 499 akcijas. Supirkimo kaina 125 litų už akciją. Bankui nuosavybės teise priklauso 4 814 122 paprastosios vardinės 115 litų nominalios vertės akcijos, tai yra 93.68 proc. akcijų. Vilniaus vertybinių popierių birža šiandien nustatė naują viršutinę kainos kitimo ribą +50 proc. (123.00 Lt), kuri galioja iki prekybos pabaigos šiandien.

**Gubernija** neeilinis visuotinis akcininkų susirinkimas neįvyko nesant susirinkimo kvorumui.

Šaltinis: OMX

**Planuojami savaitės įvykiai**



Šaltinis: BLOOMBERG

**Baltijos šalių indeksai**

Pavadinimas	Pask. Sand. data	Indekso vertė	Uždarymo prieš d.	Dienos pokytis	Mėnesio pokytis	Nuo metų pradžios	Metinis pokytis
OMX VILNIUS OMXV	2009.01.15	191.17	192.27	-0.57%	10.25%	6.65%	-62.17%
OMX TALLINN OMXT	2009.01.15	306.51	310.99	-1.44%	12.98%	11.53%	-57.17%
OMX RIGA OMXR	2009.01.15	259.20	258.41	0.31%	1.18%	-4.46%	-57.57%
OMX Baltic Benchmark TR	2009.01.15	238.80	239.19	-0.16%	7.99%	4.68%	-64.08%
OMX Baltic 10	2009.01.15	95.07	96.07	-1.04%	11.70%	7.63%	-67.81%

Šaltinis: BLOOMBERG

Šaltinis: OMX

Palūkanų norma	1 mėn.	3 mėn.	6 mėn.	12 mėn.
LIBOR (EUR)	2.1863%	2.5000%	2.5688%	2.6538%
LIBOR (USD)	0.3338%	1.0856%	1.5013%	1.7713%
EURIBOR	2.2000%	2.5100%	2.5720%	2.6510%
VILBOR	6.5700%	8.5200%	8.8000%	9.2700%
RIGBOR	5.6100%	7.9000%	9.0000%	9.7000%
TALBOR	6.2900%	6.9500%	7.2450%	7.4850%

Šaltinis: BLOOMBERG

Valiutų kursai	Kursas	Dienos pok.	Mėn. pok.	nuo metų pr.	Metų pok.
SEK/LTL	0.31557	-1.35%	-0.39%	-0.19%	14.13%
NOK/LTL	0.36676	-1.11%	-0.08%	-3.30%	16.34%
DKK/LTL	0.46338	0.01%	0.00%	0.05%	0.13%
RUB/LTL	0.08133	1.61%	11.11%	-0.36%	14.99%
LVL/LTL	4.90385	-0.10%	-0.69%	-0.58%	0.85%
PLN/LTL	0.82510	0.48%	4.83%	0.88%	14.50%
USD/LTL	2.61465	0.25%	-3.43%	-5.64%	-12.41%
CHF/LTL	2.33330	0.49%	-7.04%	-0.76%	-9.44%

Šaltinis: BLOOMBERG

Hansa Invest. fondai	Data	NAV	Dienos pokytis	Mėn. pokytis	Nuo metų pr.	Metų pok.
HANSA EASTERN EUROPE EQ-E	2009.01.14	5.0937	-2.50%	-7.08%	-2.62%	-78.65%
HANSA RUSSIAN EQUITY FUND-E	2009.01.14	6.0454	-3.87%	-4.47%	6.17%	-78.46%
HANSA EAST EURO REAL ESTATE	2009.01.14	2.6047	-1.10%	3.13%	13.82%	-80.82%
HANSA CENTRAL ASIA EQUITY FD	2009.01.14	2.2391	-1.58%	-1.18%	8.80%	-78.80%
HANSA EASTERN EUROPE BOND FD	2009.01.14	9.4231	-0.52%	-2.79%	-0.16%	-11.75%

Šaltinis: BLOOMBERG

**Vilniaus Vertybinių Popierių Biržos prekybos rezultatai**

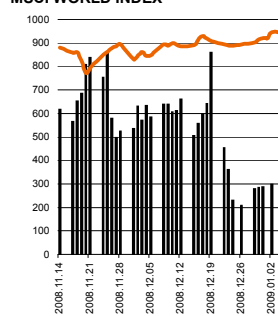
Pavadinimas	Pask. sand. data	Kaina	Uždarymo prieš d. kaina	Dienos pokytis	Mėnesio pokytis	Nuo metų pradžios	Metinis pokytis	Kiekis	Apyvarta
Alita	2009.01.14	0.61	0.61	0.00%	7.02%	-3.18%	-84.79%	54,145	33,024.5
Anykščių vynas	2009.01.15	0.25	0.27	-7.41%	-30.56%	4.17%	-77.27%	2,861	715.3
Apranga	2009.01.15	2.23	2.28	-2.19%	6.19%	3.24%	-84.06%	69,449	157,439.6
Agrowill group	2009.01.15	1.44	1.50	-4.00%	-15.29%	2.86%		6,927	9,824.9
City service	2009.01.15	3.89	3.90	-0.26%	15.09%	14.75%	-69.73%	4,090	15,871.2
Dvarčionių keramika	2008.12.08	3.40	3.40	0.00%	0.00%	0.00%	6.25%	300	1,020.0
Grigiškės	2009.01.15	0.41	0.39	5.13%	20.59%	36.67%	-84.23%	48,205	19,377.0
Gubernija	2009.01.13	0.40	0.40	0.00%	-4.76%	-4.76%	-63.96%	1	0.4
Invalda	2009.01.15	1.80	1.77	1.70%	25.00%	7.78%	-89.47%	15,941	28,512.9
Klaipėdos baldai	2009.01.08	1.23	1.23	0.00%	24.24%	6.03%	-56.99%	200	246.0
Klaipėdos jūrų krovinių kompanija	2009.01.15	9.50	10.00	-5.00%	-5.00%	-17.39%	-54.76%	100	975.0
Klaipėdos nafta	2009.01.15	0.90	0.91	-1.10%	13.92%	3.45%	-10.89%	291,150	262,219.2
Kauno energija	2009.01.15	1.88	2.00	-6.00%	-3.59%	-6.00%	-46.29%	1,000	1,880.0
Kauno tiekimas	2009.01.15	0.24	0.23	4.35%	-20.00%	0.00%	-73.33%	5,190	1,194.7
Lietuvos dujos	2009.01.15	1.28	1.28	0.00%	4.07%	-0.78%	-62.57%	24,732	31,657.0
Lietuvos elektrinė	2009.01.13	3.76	3.76	0.00%	-12.56%	-2.34%	-37.54%	442	1,661.9
Lietuvos energija	2009.01.15	2.00	2.00	0.00%	-7.41%	-12.28%	-51.81%	10,834	21,677.8
Lifosa	2009.01.15	21.00	21.80	-3.67%	27.27%	20.41%	-69.25%	4,942	102,682.1
Lietuvos jūrų laivinkystė	2009.01.15	0.36	0.32	12.50%	63.64%	50.00%	-37.93%	1,268,838	447,728.4
Limarko laivinkystės kompanija	2009.01.13	0.72	0.72	0.00%	-15.29%	12.50%	-62.50%	9,500	6,390.0
Linas	2009.01.15	0.10	0.10	0.00%	0.00%	-9.09%	-76.74%	11,560	1,156.0
DNB NOR bankas	2009.01.15	114.00	82.00	39.02%	34.17%	52.00%	-58.29%	248	28,255.8
Prampojektas	2009.01.08	3.19	3.19	0.00%	13.52%	13.52%	-3.33%	100	319.0
Panevėžio statybos trestas	2009.01.15	1.70	1.85	-8.11%	9.68%	13.33%	-87.59%	4,901	8,339.4
Pieno žvaigždės	2009.01.13	2.45	2.45	0.00%	18.36%	20.10%	-56.56%	1,571	3,843.0
Rytų skirstomieji tinklai	2009.01.15	2.00	2.04	-1.96%	8.11%	0.50%	-59.18%	2,700	5,379.0
Rokiškio sūris	2009.01.15	2.20	2.20	0.00%	48.65%	27.17%	-71.43%	6,035	12,379.2
Šiaulių bankas	2009.01.15	0.87	0.89	-2.25%	2.35%	-6.45%	-73.73%	34,504	30,224.6
Sanitas	2009.01.15	9.00	9.00	0.00%	4.65%	3.57%	-68.43%	200	1,800.0
Snaigė	2009.01.15	0.45	0.45	0.00%	-25.00%	-18.18%	-92.97%	24,487	10,500.4
Bankas Snoras	2009.01.15	0.55	0.54	1.85%	41.03%	44.74%	-74.99%	1,645,169	901,552.9
Bankas Snoras priv. akcijos	2009.01.15	5.13	5.00	2.60%	-6.56%	2.60%	-57.39%	40	205.2
Stumbras	2009.01.15	4.00	4.40	-9.09%	26.98%	65.98%	-65.13%	2,350	9,299.0
TEO LT	2009.01.15	1.29	1.29	0.00%	11.21%	11.21%	-42.41%	398,133	509,556.7
Ūkio bankas	2009.01.15	0.83	0.85	-2.35%	18.57%	12.16%	-76.08%	1,470,868	1,210,266.0
Utenos trikotažas	2009.01.13	0.83	0.83	0.00%	-40.29%	-40.29%	-83.23%	15	12.5
Vilniaus baldai	2009.01.08	11.00	11.00	0.00%	-8.33%	-8.33%	-48.84%	164	1,804.0
Vilniaus degtinė	2009.01.12	0.85	0.85	0.00%	6.25%	6.25%	-75.36%	27	23.0
Vilkyškių pienučiai	2009.01.15	0.70	0.71	-1.41%	34.62%	16.67%	-88.80%	8,710	6,101.0
Vakarų skirstomieji tinklai	2009.01.12	410.00	410.00	0.00%	10.81%	7.90%	-41.43%	1	410.0
Žemaitijos pienas	2009.01.15	0.62	0.64	-3.13%	24.00%	3.33%	-73.63%	229	142.0

Šaltinis: BLOOMBERG

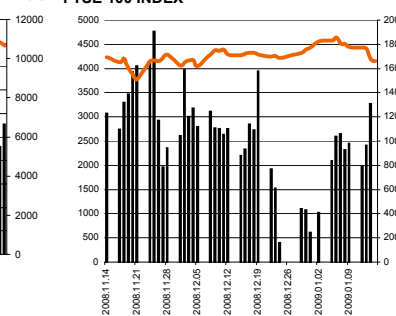
Dėmesio: Ši apžvalga nėra pasiūlymas įsigyti ar perleisti apžvalgoje nurodytas finansines priemones ar finansines priemones nurodytose šalyse bei biržose. Visa pateikta informacija yra surinkta iš viešai prieinamų šaltinių (įmonių, vertybinių popierių biržų, naujienų agentūrų ir kitų). Mes neatikome informacijos tikrinimo ir vertinimo, dėl to negarantuojame informacijos tikslumo, pilnumo ar aktualumo. Pateikta informacija yra parodomąjo pobūdžio ir yra neapsaugota nuo palyginamumo problemų, dėl įmonių keičiamos apskaitos ir finansinės atskaitomybės paruošimo praktikos (t.y. pasikeitę apskaitos standartai, finansinių ataskaitų konsolidavimo praktikos pasikeitimas ir pan.). Dėl šios priežasties praėjusių ir ankstesniųjų metų palyginamieji duomenys gali būti neprieinami.

© AB bankas "Hansabankas", 2009. Visos teisės saugomos. Be Hansabank Grupės pritarimo draudžiama kopijuoti, spausdinti, atgaminti, cituoti ar bet kaip kitaip naudoti pateiktą informaciją. AB bankas "Hansabankas" neturi daugiau kaip 5% nuosavybės dalies šiame tyrime išvardintose įmonėse. Daugiau informacijos pateikiama interneto tinklalapyje: <http://www.hansa.ee/disclosures/disclosure2008equity.pdf>

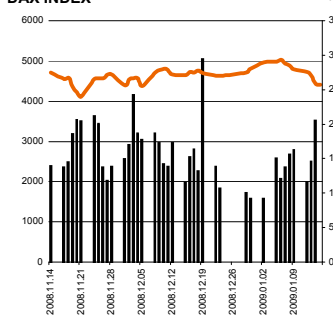
MSCI WORLD INDEX



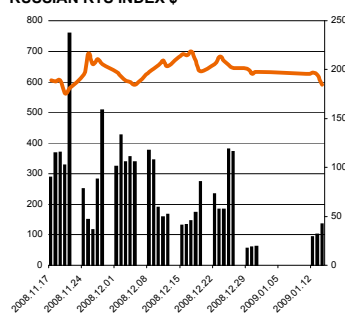
FTSE 100 INDEX



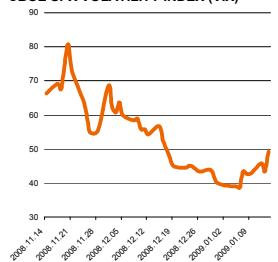
DAX INDEX



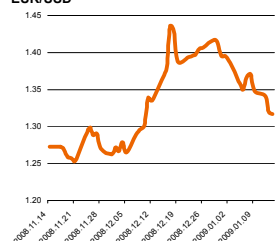
RUSSIAN RTS INDEX \$



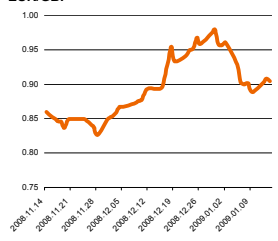
CBOE SPX VOLATILITY INDEX (VIX)



EUR/USD



EUR/GBP

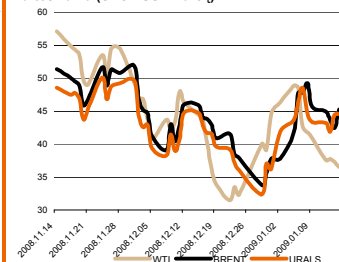


Pasaulio akcijų indeksai

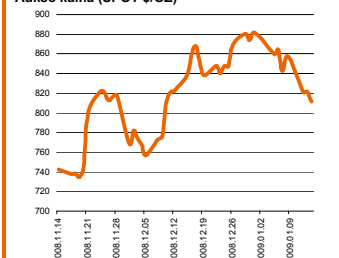
Indekso pavadinimas	Šalis	Pask. sand. data	Indekso vertė	Indekso vertė diena prieš	Dienos pokytis	Mėnesio pokytis	Nuo metų pradžios	Metinis pokytis
<b>EUROPA</b>								
DJ EURO STOXX 50 = Pr	ES	2009.01.15	2,292.83	2,298.46	-0.47%	-4.98%	-6.54%	-44.76%
FTSE 100 INDEX	Didžioji Britanija	2009.01.15	4,163.35	4,180.64	-0.55%	-2.81%	-6.24%	-31.00%
DAX INDEX	Vokietija	2009.01.15	4,414.17	4,422.35	-0.48%	-5.45%	-8.51%	-41.83%
CAC 40 INDEX	Pancūzija	2009.01.15	3,038.90	3,052.00	-0.65%	-4.82%	-5.77%	-42.25%
IBEX 35 INDEX	Ispanija	2009.01.15	8,677.40	8,692.70	-0.31%	-3.97%	-5.77%	-37.86%
SWISS MARKET INDEX	Šveicarija	2009.01.15	5,424.31	5,378.81	0.63%	-2.06%	-2.20%	-32.12%
MILAN MIB30 INDEX	Italija	2009.01.15	19,472.00	19,462.00	0.21%	-1.61%	-2.80%	-47.21%
OBX STOCK INDEX	Norvegija	2009.01.15	197.66	192.64	2.60%	4.36%	-0.74%	-46.22%
OMX STOCKHOLM 30 INDEX	Švedija	2009.01.15	631.60	622.59	1.37%	-3.09%	-4.72%	-35.08%
OMX HELSINKI 25 INDEX	Suomija	2009.01.15	1,461.57	1,455.66	0.34%	-1.18%	-3.63%	-46.48%
OMX COPENHAGEN 20 INDEX	Danija	2009.01.15	259.65	252.17	2.92%	1.80%	4.77%	-37.36%
<b>BESIVYSTANTI EUROPA</b>								
RUSSIAN RTS INDEX \$	Rusija	2009.01.15	569.29	591.34	-3.73%	-17.40%	-9.91%	-75.58%
WSE WIG 20 INDEX	Lenkija	2009.01.15	1,704.98	1,701.23	0.30%	-5.34%	-4.66%	-43.97%
PFTS Index	Ukraina	2009.01.14	292.87	293.72	-0.29%	6.79%	-2.84%	-75.77%
BUDAPEST STOCK EXCH IND	Vengrija	2009.01.15	12,099.76	12,484.53	-3.01%	2.68%	-1.09%	-50.63%
PRAGUE STOCK EXCH INDEX	Čekija	2009.01.15	830.20	838.80	-0.91%	-0.56%	-3.15%	-48.70%
CROATIA ZAGREB CROBEX	Kroatija	2009.01.15	1,767.37	1,743.80	1.41%	5.60%	2.68%	-64.88%
BELEX15 INDEX	Serbija	2009.01.14	513.36	513.00	0.07%	2.16%	-9.17%	-77.55%
SOFIX INDEX	Bulgarija	2009.01.15	318.52	331.67	-3.97%	-11.39%	-11.19%	-79.60%
BUCHAREST BET INDEX	Rumunija	2009.01.15	2,777.59	2,786.76	-0.41%	-2.64%	-4.33%	-67.68%
ISE NATIONAL 100 INDEX	Turkija	2009.01.15	25,324.01	25,055.71	1.12%	-1.03%	-5.69%	-49.71%
<b>Š. ir P. AMERIKA</b>								
DOW JONES INDUS. AVG	JAV	2009.01.14	8,200.14	8,448.56	-2.94%	-4.26%	-6.57%	-34.41%
NASDAQ COMPOSITE INDEX	JAV	2009.01.15	1,489.64	1,546.46	-3.67%	-1.24%	-5.54%	-38.38%
S&P 500 INDEX	JAV	2009.01.14	842.62	871.79	-3.35%	-2.99%	-6.71%	-38.98%
BRAZIL BOVESPA STOCK IDX	Brazilija	2009.01.15	38,381.70	37,981.77	0.94%	0.05%	2.10%	-36.01%
MEXICO BOLSA INDEX	Meksika	2009.01.14	20,369.23	21,047.30	-3.22%	-3.24%	-8.99%	-27.15%
<b>AZIJA</b>								
NIKKEI 225	Japonija	2009.01.15	8,023.31	8,438.45	-4.92%	-7.40%	-9.44%	-42.58%
HANG SENG INDEX	Honk Kongas	2009.01.15	13,242.96	13,704.61	-3.37%	-11.99%	-7.96%	-48.75%
CSI 300 INDEX	Kinija	2009.01.15	1,954.87	1,955.24	-0.02%	-1.02%	7.55%	-65.68%
BSE SENSEX 30 INDEX	Indija	2009.01.15	9,046.74	9,370.49	-3.46%	-7.99%	-6.23%	-55.33%
KOSPI INDEX	Pietų Korėja	2009.01.15	1,111.34	1,182.68	-6.03%	-4.05%	-1.17%	-36.38%
KUALA LUMPUR COMP INDEX	Malajzija	2009.01.15	897.45	913.46	-1.75%	6.02%	2.36%	-40.40%
HO CHI MINH STOCK INDEX	Vietnamas	2009.01.15	304.01	307.98	-1.29%	-1.39%	-3.68%	-62.41%
STOCK EXCH OF THAI INDEX	Tailandas	2009.01.15	426.26	439.51	-3.02%	-2.47%	-5.27%	-45.34%
S&P/ASX 200 INDEX	Australija	2009.01.15	3,529.50	3,687.00	-4.27%	-1.72%	-5.18%	-40.78%
NZX 50 FF GROSS INDEX	Naujoji Zelandija	2009.01.15	2,742.84	2,786.78	-1.58%	2.48%	1.00%	-28.02%

Šaltinis: BLOOMBERG

Naftos kaina (SPOT USD/Barelį)



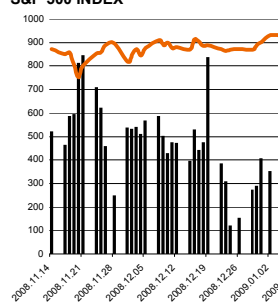
Aukso kaina (SPOT \$/OZ)



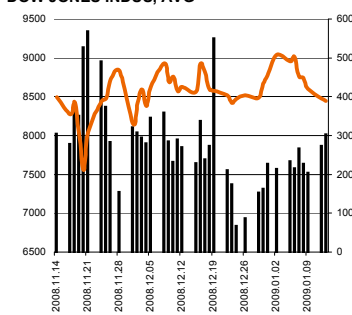
Sidabro kaina (SPOT \$/OZ)



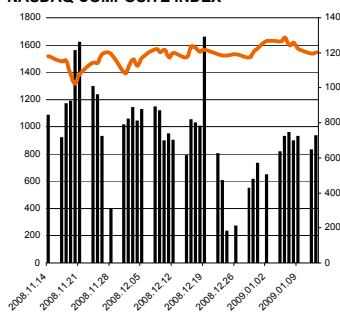
S&P 500 INDEX



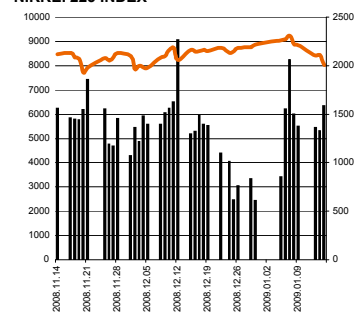
DOW JONES INDUS, AVG



NASDAQ COMPOSITE INDEX



NIKKEI 225 INDEX



Šaltinis: BLOOMBERG

**Kontaktai**

Justa Kaulinytė  
Darius Slavinskis  
Agnė Anzelienė  
Neringa Dziugelytė

Maklerio asistentė  
Makleris  
Maklerė  
Analitikė

[Justa.Kaulinyte@swedbank.lt](mailto:Justa.Kaulinyte@swedbank.lt)  
[Darius.Slavinskis@swedbank.lt](mailto:Darius.Slavinskis@swedbank.lt)  
[Agne.Anzeliene@swedbank.lt](mailto:Agne.Anzeliene@swedbank.lt)  
[Neringa.Dziugelyte@swedbank.lt](mailto:Neringa.Dziugelyte@swedbank.lt)

8 5 268 4505  
8 5 268 4295  
8 5 268 4306  
8 5 268 4733

Dėmesio: Ši apžvalga nėra pasiūlymas įsigyti ar perleisti apžvalgoje nurodytas finansines priemones ar finansines priemones nurodytose šalyse bei biržose. Visa pateikta informacija yra surinkta iš viešai prieinamų šaltinių (monių, vertybinių popierių biržų, naujienų agent neatlikome informacijos tikrinimo ir vertinimo, dėl to negarantuojame informacijos tikslumo, pilnumo ar aktualumo. Pateikta informacija yra parodomąjio pobūdžio ir yra neapsaugota nuo palyginamumo problemų, dėl imonių keičiamos apskaitos ir finansinės atskaitomybės par. (t.y. pasikeitę apskaitos standartai, finansinių ataskaitų konsolidavimo praktikos pasikeitimai ir pan.). Dėl šios priežasties praėjusių ir ankstesnių metų palyginamieji duomenys gali būti neprieinami.

© AB bankas "Hansabankas", 2008. Visos teisės saugomos. Be Hansabank Grupės pritarimo draudžiama kopijuoti, spausdinti, atgaminti, cituoti ar bet kaip kitaip naudoti pateiktą informaciją. AB bankas "Hansabankas" neturi daugiau kaip 5% nuosavybės dalies šiame tyrime išvard. Daugiau informacijos pateikiama interneto tinklalapyje: <http://www.hansa.eu/disclaimers/disclaimer2008equity.pdf>