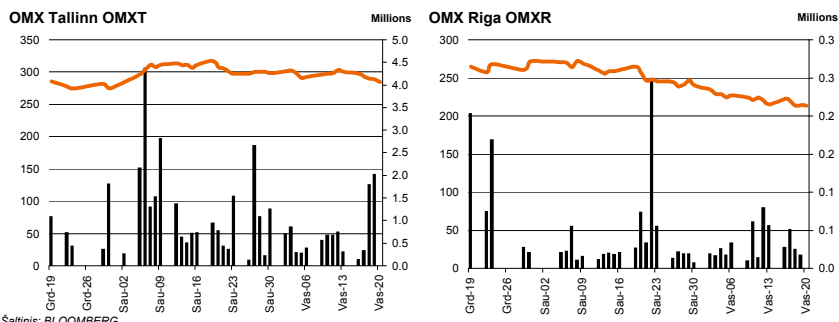
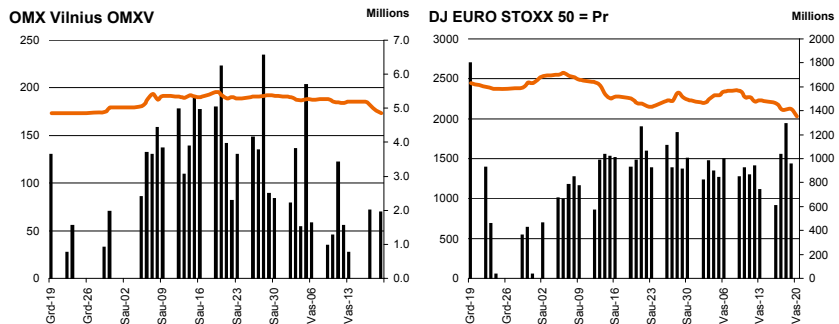


Naujienos

Vilniaus vertybinių popierių birža savaitę baigė 2.53 proc. smukimu iki 169.24 punkto. Sudaryta 640 sandorių už 1.51 mln. litų.

Daugiau nei trečdalis visos biržos apyvartos sudarė TEO LT 643 tūkst. litų akcijų apyvarta. Kaina išliko nepakitusi 1.25 litų. Ūkio banko akcijos nusirito 5.95 proc. iki 0.79 litų. Sudaryta sandorių už 274 tūkst. litų. Snoro banko kaina smuko 6.78 proc. iki 0.55 litų. Apyvarta siekė 196 tūkst. litų. Lifosos akcijos pigo 3.97 proc. iki 21.31 litų. Suprekiauta akcijų už 30 tūkst. litų.

[monės svarbių naujienų šiandien neskelbė.



Šaltinis: OMX

Planuojami savaitės įvykiai

2009 m. vasario 23d. (pirmadienis) - **City Service (CTS1L)** – visuotinis akcininkų susirinkimas; **Snaigė (SNG1L)** – visuotinis akcininkų susirinkimas

2008 m. vasario 26d. (ketvirtadienis) - **Limarko laivininkystės kompanija (LLK1L)** - neaudituoti veiklos rezultatai ir 2009 m. prognozė

2008 m. vasario 27d (penktadienis) - 2008 m. 12 mėnesių tarpinė informacija

- **Agrowill group (AVG1L)**
- **Apranga (APG1L)**
- **Invalda (IVL1L)**
- **Lifosa (LFO1L)**
- **Rokikio sūris (RSU1L)**
- **Vilkyki pieninė (VLP1L)**
- **Vilniaus baldai (VBL1L)**

Šaltinis: OMX

Siūloma palūkanų norma	1 mėn.	3 mėn.	6 mėn.	12 mėn.
LIBOR (EUR)	1.5694%	1.8775%	1.9769%	2.0775%
LIBOR (USD)	0.4725%	1.2488%	1.7619%	2.0750%
EURIBOR	1.5760%	1.8750%	1.9760%	2.0740%
VILIBOR	3.4700%	7.1300%	8.1700%	8.9000%
RIGIBOR	5.5200%	7.7900%	8.5800%	9.0800%
TALIBOR	5.8900%	6.3550%	6.6150%	7.1100%

Šaltinis: BLOOMBERG

Valiutų kursai	Kursas	Dienos pok.	Mėn. pok.	12 mėn. pr.	Metų pok.
SEK/LTL	0.30995	1.10%	2.35%	1.59%	16.34%
NOK/LTL	0.39371	0.42%	-5.04%	-10.89%	10.18%
DKK/LTL	0.46345	-0.01%	-0.01%	0.04%	0.00%
RUB/LTL	0.07594	-0.13%	6.21%	6.29%	20.60%
LVL/LTL	4.88790	-0.04%	0.45%	-0.25%	1.42%
PLN/LTL	0.72520	-0.13%	8.46%	12.88%	24.90%
USD/LTL	2.74415	-0.77%	-2.81%	-10.88%	-16.77%
CHF/LTL	2.31815	0.03%	0.53%	-0.11%	-8.61%

Šaltinis: BLOOMBERG

Hansa Invest. fondai	Data	NAV	Dienos pokytis	Mėn. pokytis	Nuo metų pr.	Metų pok.
HANSA EASTERN EUROPE EQ-E	2009.02.19	4.1401	3.34%	-18.52%	-20.85%	-80.32%
HANSA RUSSIAN EQUITY FUND-E	2009.02.19	5.4858	1.97%	1.85%	-3.66%	-78.81%
HANSA EAST EURO REAL ESTATE	2009.02.19	2.1379	1.78%	-15.94%	-6.58%	-82.98%
HANSA CENTRAL ASIA EQUITY FD	2009.02.19	2.2398	-2.90%	-4.17%	8.83%	-78.40%
HANSA EASTERN EUROPE BOND FD	2009.02.19	8.1926	-0.31%	-11.31%	-13.20%	-22.02%

Šaltinis: BLOOMBERG

Baltijos šalių indeksai							
Pavadinimas	Pask. Sand. data	Indekso vertė	Uždarymo prieš d.	Dienos pokytis	Mėnesio pokytis	Nuo metų pradžios	Metinis pokytis
OMX VILNIUS OMXV	2009.02.20	169.24	173.63	-2.53%	-12.03%	-5.58%	-65.39%
OMX TALLINN OMXT	2009.02.20	284.20	288.55	-1.51%	-7.66%	3.41%	-57.97%
OMX RIGA OMXR	2009.02.20	213.81	214.63	-0.39%	-16.53%	-21.19%	-61.00%
OMX Baltic Benchmark TR	2009.02.20	214.01	217.80	-1.74%	-9.66%	-6.19%	-65.36%
OMX Baltic 10	2009.02.20	87.57	89.03	-1.64%	-9.93%	-0.86%	-69.00%

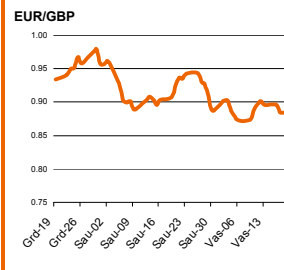
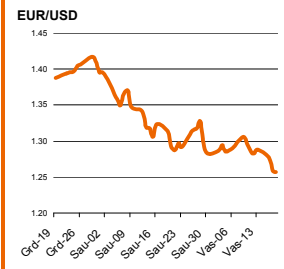
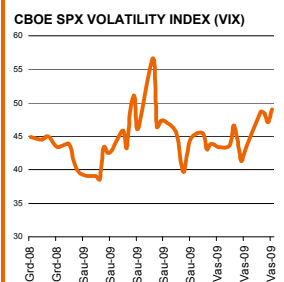
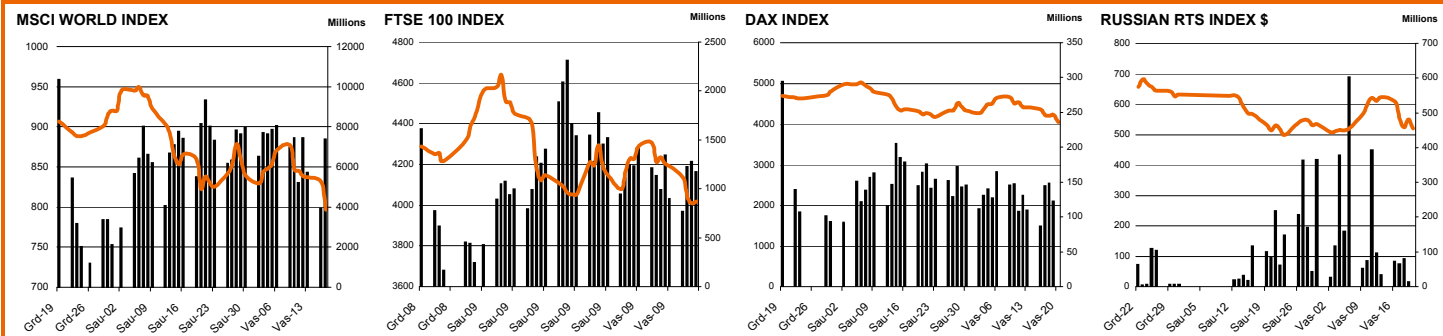
Šaltinis: BLOOMBERG

Vilniaus Vertybinių Popierių Biržos prekybos rezultatai									
Pavadinimas	Pask. sand. data	Kaina	Uždarymo kaina	Dienos pokytis	Mėnesio pokytis	Nuo metų pradžios	Metinis pokytis	Kiekis	Apyvarta
Alita	2009.02.19	0.50	0.50	0.00%	-15.25%	-20.64%	-88.35%	1,600	800.0
Anykščių vymas	2009.02.10	0.30	0.30	0.00%	0.00%	25.00%	-69.39%	4,000	1,200.0
Apranga	2009.02.20	2.06	2.05	0.49%	-17.60%	-4.63%	-84.57%	4,725	9,571.2
Agrowill group	2009.02.20	1.20	1.20	0.00%	-23.57%	-14.29%		3,600	4,127.8
City service	2009.02.20	3.57	3.56	0.28%	-9.16%	5.31%	-70.25%	4,580	16,780.9
Dvarčionių keramika	2009.02.13	3.00	3.00	0.00%	-11.77%	-11.77%	-12.28%	791	2,373.0
Grigiškės	2009.02.20	0.34	0.35	-2.86%	-24.44%	13.33%	-87.17%	20,062	6,441.1
Gubernija	2009.02.11	0.38	0.38	0.00%	8.57%	-9.52%	-64.82%	2,610	991.8
Invalda	2009.02.20	1.50	1.60	-6.25%	-21.05%	-10.18%	-90.03%	5,827	8,838.5
Klaipėdos baldai	2009.02.03	1.40	1.40	0.00%	16.67%	20.69%	-46.36%	50	70.0
Klaipėdos jūrų krovininių kompanija	2009.02.20	10.00	10.00	0.00%	5.26%	-13.04%	-49.37%	2,020	20,128.0
Klaipėdos nafta	2009.02.20	0.91	0.93	-2.15%	13.75%	4.60%	-7.14%	17,370	15,991.0
Kauno energija	2009.02.10	1.41	1.41	0.00%	-25.79%	-29.50%	-38.70%	1,000	1,410.0
Kauno tiekimas	2009.02.20	0.22	0.21	4.76%	-8.33%	-8.33%	-71.05%	6,500	1,430.0
Lietuvos dujos	2009.02.20	1.09	1.15	-5.22%	-12.10%	-15.50%	-65.83%	59,930	66,597.8
Lietuvos elektrinė	2009.02.19	2.92	2.92	0.00%	-25.13%	-24.16%	-52.13%	180	525.6
Lietuvos energija	2009.02.19	1.75	1.75	0.00%	-14.63%	-23.25%	-59.30%	4,355	7,533.3
Lifosa	2009.02.20	21.31	22.19	-3.97%	-8.54%	22.19%	-69.86%	1,389	30,001.8
Lietuvos jūrų laivininkystė	2009.02.20	0.34	0.35	-2.86%	-15.00%	41.67%	-40.35%	59,405	20,236.0
Limarko laivininkystės kompanija	2009.02.20	0.66	0.66	0.00%	-10.81%	3.13%	-62.29%	2,645	1,720.7
Linas	2009.02.20	0.11	0.10	10.00%	0.00%	0.00%	-73.17%	3,000	310.0
DNB NORD bankas	2009.02.20	120.00	120.00	0.00%	3.45%	60.00%	-55.00%	50	6,000.0
Prampo projektas	2009.01.08	3.19	3.19	0.00%	0.00%	13.52%	6.33%	100	319.0
Panevėžio statybos trestas	2009.02.20	1.45	1.51	-3.97%	-19.44%	-3.33%	-88.02%	20,833	30,277.5
Pieno žvaigždės	2009.02.20	1.79	1.92	-6.77%	-25.42%	-12.26%	-64.90%	15,193	25,128.1
Rytų skirstomieji tinklai	2009.02.20	1.50	1.60	-6.25%	-23.86%	-24.62%	-69.88%	37,572	56,723.6
Rokiškio sūris	2009.02.20	1.90	1.90	0.00%	-9.52%	9.83%	-67.91%	4,400	8,360.0
Šiaulių bankas	2009.02.20	0.74	0.72	2.78%	-17.78%	-20.43%	-74.73%	91,698	65,532.5
Sanitas	2009.02.20	8.21	8.20	0.12%	-7.75%	-5.52%	-69.60%	100	820.1
Snaigė	2009.02.20	0.36	0.37	-2.70%	-18.18%	-34.55%	-93.22%	5,700	2,044.0
Bankas Snoras	2009.02.20	0.55	0.59	-6.78%	-12.70%	44.74%	-73.61%	349,712	195,863.7
Bankas Snoras priv. akcijos	2009.02.20	4.70	4.70	0.00%	-6.00%	-6.00%	-61.48%	110	517.0
Stumbras	2009.02.20	3.50	3.91	-10.49%	-12.06%	45.23%	-68.12%	100	350.0
TEO LT	2009.02.20	1.25	1.25	0.00%	-5.30%	7.76%	-45.89%	521,571	642,725.4
Ūkio bankas	2009.02.20	0.79	0.84	-5.95%	-13.19%	6.76%	-78.82%	343,256	274,405.8
Utenos trikotažas	2009.02.17	0.90	0.90	0.00%	28.57%	-35.25%	-77.22%	7,274	6,212.9
Vilniaus baldai	2009.02.18	10.50	10.50	0.00%	-4.55%	-12.50%	-44.74%	21	220.5
Vilniaus degtinė	2009.02.09	0.80	0.80	0.00%	-5.88%	0.00%	-74.19%	502	401.6
Vilkyškių pieninė	2009.02.20	0.60	0.61	-1.64%	-16.67%	0.00%	-89.21%	520	308.7
Vakarų skirstomieji tinklai	2009.02.19	365.00	365.00	0.00%	-10.98%	-3.95%	-48.23%	2	730.0
Žemaitijos pienas	2009.02.19	0.58	0.58	0.00%	-7.94%	-3.33%	-73.64%	2,375	1,384.7

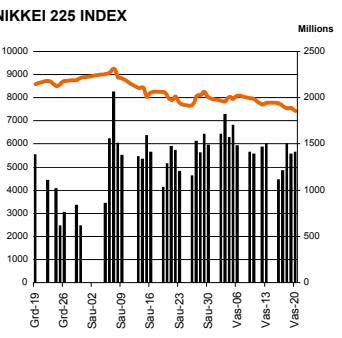
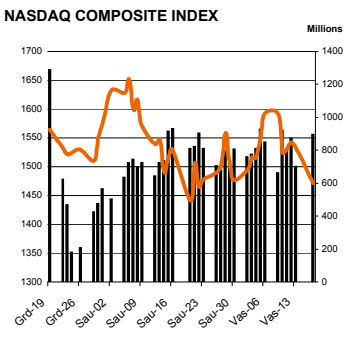
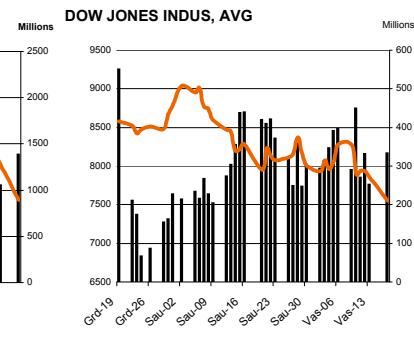
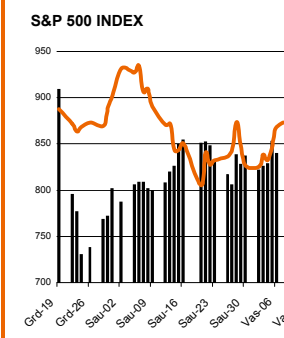
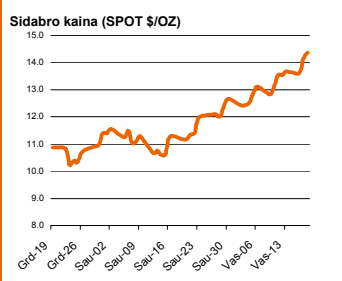
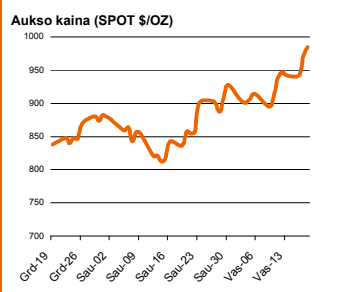
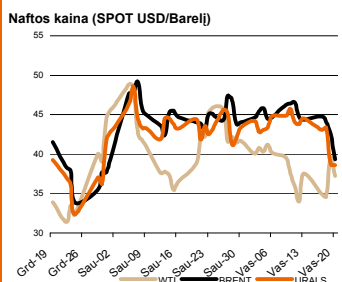
Šaltinis: BLOOMBERG

Dėmesio: Ši apžvalga nėra pasiūlymas įsigyti ar parduoti apžvalgoje nurodytas finansines priemones ar finansines priemones nurodytose šalyse bei biržose. Visa pateikta informacija yra surinkta iš viešai prieinamų šaltinių (įmonių, vertybinių popierių biržų, naujienų agentūrų ir kitų). Mes neatlikome informacijos tikrinimo ir vertinimo, dėl to negarantuojame informacijos tikslumo, pilnumo ar aktualumo. Pateikta informacija yra parodomąjo pobūdžio ir yra neapsaugota nuo palyginamumo problemų, dėl įmonių keičiamos apskaitos ir finansinės atskaitomybės paruošimo praktikos (t.y. pasikeitę apskaitos standartai, finansinių ataskaitų konsolidavimo praktikos pasikeitimas ir pan.). Dėl šios priežasties praėjusių ir ankstesniųjų metų palyginamieji duomenys gali būti neprieinami.

© AB bankas "Hansabankas", 2009. Visos teisės saugomos. Be Hansabank Grupės pritarimo draudžiama kopijuoti, spausdinti, atgaminti, cituoti ar bet kaip kitaip naudoti pateiktą informaciją. AB bankas "Hansabankas" neturi daugiau kaip 5% nuosavybės dalies šiame tyrime išvardintose įmonėse. Daugiau informacijos pateikiama interneto tinklalapyje: <http://www.hansa.ee/disclaimers/disclaimer2008equity.pdf>



Pasaulio akcijų indeksai								
Indekso pavadinimas	Šalis	Pask. sand. data	Indekso vertė	Indekso vertė diena prieš	Dienos pokytis	Mėnesio pokytis	Nuo metų pradžios	Metinis pokytis
EUROPA								
DJ EURO STOXX 50 = Pr	ES	2009.02.20	2,028.00	2,114.84	-3.92%	-7.67%	-16.98%	-45.94%
FTSE 100 INDEX	Didžioji Britanija	2009.02.20	3,891.35	4,018.37	-3.08%	-4.81%	-12.17%	-33.92%
DAX INDEX	Vokietija	2009.02.20	4,042.30	4,215.21	-3.99%	-4.55%	-15.87%	-41.35%
CAC 40 INDEX	Pancūzija	2009.02.20	2,766.65	2,872.60	-3.45%	-5.19%	-13.81%	-42.37%
IBEX 35 INDEX	Ispanija	2009.02.20	7,621.70	7,875.90	-3.13%	-7.82%	-17.03%	-41.67%
SWISS MARKET INDEX	Šveicarija	2009.02.20	4,842.39	4,990.52	-2.88%	-8.91%	-12.43%	-34.34%
MILAN MIB30 INDEX	Italija	2009.02.20	17,078.00	17,696.00	-3.63%	-9.99%	-15.01%	-50.17%
OBX STOCK INDEX	Norvegija	2009.02.20	190.11	199.52	-4.38%	-2.23%	-4.19%	-47.53%
OMX STOCKHOLM 30 INDEX	Švedija	2009.02.20	641.31	662.45	-3.32%	7.14%	-3.30%	-32.91%
OMX HELSINKI 25 INDEX	Suomija	2009.02.20	1,337.71	1,376.01	-2.86%	-4.92%	-11.81%	-52.16%
OMX COPENHAGEN 20 INDEX	Danija	2009.02.20	252.68	258.98	-2.36%	1.01%	2.08%	-41.03%
BESIVYSTANTI EUROPA								
RUSSIAN RTS INDEX \$	Rusija	2009.02.20	520.80	549.21	-5.17%	1.27%	-17.58%	-74.23%
WSE WIG 20 INDEX	Lenkija	2009.02.20	1,341.64	1,405.94	-4.42%	-18.20%	-24.92%	-56.73%
PFTS Index	Ukraina	2009.02.19	225.96	221.37	2.07%	-20.97%	-25.04%	-79.47%
BUDAPEST STOCK EXCH IND	Vengrija	2009.02.20	10,176.47	10,650.32	-4.58%	-13.77%	-16.98%	-57.44%
PRAGUE STOCK EXCH INDEX	Čekija	2009.02.20	631.60	657.00	-3.96%	-21.02%	-26.47%	-59.80%
CROATIA ZAGREB CROBEX	Kroatija	2009.02.20	1,454.05	1,516.13	-3.98%	-17.32%	-15.47%	-64.72%
BELEX15 INDEX	Serbija	2009.02.20	476.79	482.57	-1.20%	-4.86%	-15.64%	-77.37%
SOFIX INDEX	Bulgarija	2009.02.20	260.79	262.18	-0.53%	-18.14%	-27.29%	-81.65%
BUCHAREST BET INDEX	Rumunija	2009.02.20	1,994.47	2,065.35	-3.06%	-22.94%	-30.99%	-71.79%
ISE NATIONAL 100 INDEX	Turkija	2009.02.20	23,601.15	24,439.91	-3.39%	-4.46%	-12.11%	-48.53%
Š. ir P. AMERIKA								
DOW JONES INDUS. AVG	JAV	2009.02.20	7,356.27	7,465.95	-1.78%	-7.75%	-16.44%	-40.99%
NASDAQ COMPOSITE INDEX	JAV	2009.02.20	1,431.17	1,442.82	-1.21%	-1.08%	-9.62%	-38.75%
S&P 500 INDEX	JAV	2009.02.20	767.07	778.94	-1.82%	-5.03%	-15.33%	-43.77%
BRAZIL BOVESPA STOCK IDX	Brazilija	2009.02.20	38,604.31	39,730.33	-2.72%	3.70%	2.93%	-39.37%
MEXICO BOLSA INDEX	Meksika	2009.02.19	18,682.47	18,741.27	-0.31%	-2.76%	-16.52%	-36.07%
AZIJA								
NIKKEI 225	Japonija	2009.02.20	7,416.38	7,557.65	-1.87%	-8.05%	-16.29%	-44.28%
HANG SENG INDEX	Honk Kongas	2009.02.20	12,699.17	13,023.36	-2.49%	-2.01%	-11.74%	-46.17%
CSI 300 INDEX	Kinija	2009.02.20	2,344.32	2,298.41	2.00%	15.76%	28.97%	-52.24%
BSE SENSEX 30 INDEX	Indija	2009.02.20	8,843.21	9,042.63	-2.21%	-2.83%	-8.34%	-49.81%
KOSPI INDEX	Pietų Korėja	2009.02.20	1,065.95	1,107.10	-3.72%	-5.40%	-5.20%	-36.85%
KUALA LUMPUR COMP INDEX	Malajzija	2009.02.20	889.71	899.59	-1.10%	1.06%	1.48%	-37.09%
HO CHI MINH STOCK INDEX	Vietnamas	2009.02.20	252.57	254.85	-0.90%	-16.61%	-19.98%	-66.09%
STOCK EXCH OF THAI INDEX	Tailandas	2009.02.20	434.67	441.62	-1.57%	0.34%	-3.40%	-47.45%
S&P/ASX 200 INDEX	Australija	2009.02.20	3,402.40	3,448.90	-1.35%	-2.13%	-8.59%	-38.10%
NZX 50 FF GROSS INDEX	Naujoji Zelandija	2009.02.20	2,576.68	2,616.93	-1.54%	-4.90%	-5.12%	-28.34%



Šaltinis: BLOOMBERG

Kontaktai

Justa Kaulinytė	Maklerio asistentė	Justa.Kaulinyte@swedbank.lt	8 5 268 4505
Darius Slavinskas	Makleris	Darius.Slavinskas@swedbank.lt	8 5 268 4295
Agnė Anzelienė	Maklerė	Agne.Anzeliene@swedbank.lt	8 5 268 4306
Neringa Džiugelytė	Analitikė	Neringa.Dziugelyte@swedbank.lt	8 5 268 4733

Dėmesio: Ši apžvalga nėra pasiūlymas įsigyti ar perleisti apžvalgoje nurodytas finansines priemones ar finansines priemones nurodytose šalyse bei biržose. Visa pateikta informacija yra surinkta iš viešai prieinamų šaltinių (monių, vertybinių popierių biržų, naujienų agent neatlikome informacijos tikrinimo ir vertinimo, dėl to negarantuojame informacijos tikslumo, pilnutumo ar aktualumo. Pateikta informacija yra parodomąjo pobūdžio ir yra neapsaugota nuo palyginamumo problemų, dėl imonių keičiamos apskaitos ir finansinės atskaitomybės par. (t.y. pasikeitė apskaitos standartai, finansinių ataskaitų konsolidavimo praktikos pasikeitimas ir pan.). Dėl šios priežasties praėjusių ir ankstesniųjų metų palyginamieji duomenys gali būti neprieinami.

© AB bankas "Hansabankas", 2009. Visos teisės saugomos. Be Hansabank Grupės pritarimo draudžiama kopijuoti, spausdinti, atgaminti, cituoti ar bet kaip kitaip naudoti pateiktą informaciją. AB bankas "Hansabankas" neturi daugiau kaip 5% nuosavybės dalies šiame tyrime išvard Daugiau informacijos pateikiama interneto tinklalapyje: <http://www.hansa.eu/disclaimers/disclaimer2008equity.pdf>