

Naujienos

Prekyba biržoje vyko pasyviai. Sudaryti 563 sandoriai už 1.15 mln. litų. OMXV indeksas kopė į viršų 2.08 proc. iki 168.05 punkto.

Didžiausia apyvarta išsiskyrė Ūkio bankas, kuriuo perleista akcijų už 304 tūkst. litų. Kaina pabrango 1.52 proc. iki 0.67 proc. TEO LT akcijų vertė kilo 0.88 proc. iki 1.14 litų. Suprekiauta akcijų už beveik 250 tūkst. litų. Panevėžio statybos tresto akcijų kaina augo 2.94 proc. iki 1.75 litų. Apyvarta buvo 133 tūkst. litų. Klaipėdos naftos kaina pakilo 2.27 proc. iki 0.90 litų. Sudaryta sandorių už 92 tūkst. litų. Snoro banko akcijų vertė nepakito ir užsidarius biržai kainavo 0.55 litų. Perleista akcijų už 85 tūkst. litų. Didžiausias kainas šuolis šios dienos biržos prekyboje 24.84 proc. užfiksuotas City Service pozicijoje. Kaina pasiekė 3.87 litus. Suprekiauta akcijų už 43 tūkst. litų.

City Service grupė Sankt Peterburge (Rusija) gegužės 15 d. įvykusiame privatizavimo aukcione įsigijo šešias bendroves, po 80 proc. įstatinio kapitalo dalies, už 185,5 mln. rublių (14,7 mln. litų). Prijungus naujai įsigytas įmones, Baltijos šalyse ir Rusijoje City Service grupės prižiūrimų pastatų plotas padidės nuo 13,4 mln. kv. metrų iki beveik 24 mln. kv. metrų. Šiuo metu bedrovės grupei priklauso 27 įmonės, veikiančios Lietuvoje, Latvijoje, Rusijoje, Ukrainoje.

Šaltinis: Nasdaq OMX

Planuojami savaitės įvykiai

Šią savaitę biržoje pranešimų apie bendrovių iš anksto skelbiamus įvykius nėra numatyta.

Primename, kad gegužės 21 d. (ketvirtadienis) NASDAQ OMX Vilnius prekyba nevyks, bet vyks atsiskaitymai.

Šaltinis: Nasdaq OMX

Palūkanų norma	1 mėn.	3 mėn.	6 mėn.	12 mėn.
LIBOR (EUR)	0.8156%	1.2319%	1.4406%	1.5956%
LIBOR (USD)	0.3094%	0.7525%	1.2800%	1.5825%
EURIBOR	0.8160%	1.2370%	1.4340%	1.5950%
VILIBOR	2.7800%	6.7400%	8.1800%	8.9900%
RIGIBOR	7.8800%	9.8800%	10.4800%	10.8600%
TALIBOR	5.2000%	5.8850%	6.4450%	3.9850%

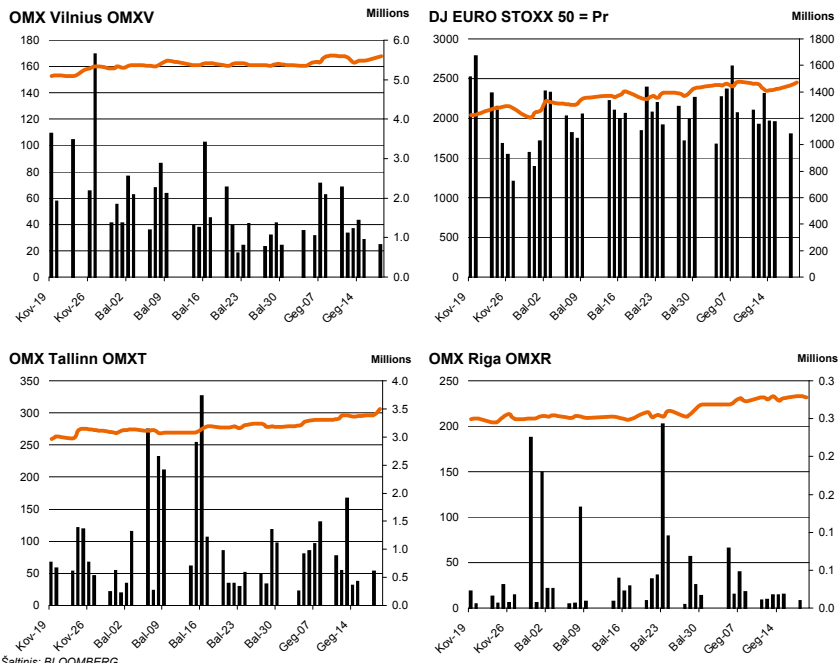
Šaltinis: BLOOMBERG

Valiutų kursai	Kursas	Dienos pok.	Mėn. pok.	12 mėn. pr.	Metų pok.
SEK/LTL	0.32877	-0.08%	-6.49%	-4.20%	13.14%
NOK/LTL	0.39323	0.15%	-0.54%	-9.71%	12.45%
DKK/LTL	0.46366	0.02%	-0.04%	-0.01%	-0.19%
RUB/LTL	0.07973	-0.03%	-1.24%	1.64%	17.33%
LVL/LTL	4.86825	0.06%	0.01%	0.15%	1.54%
PLN/LTL	0.78628	-0.63%	-0.14%	5.87%	29.70%
USD/LTL	2.54220	0.28%	5.04%	-2.65%	-12.48%
CHF/LTL	2.28151	0.19%	0.15%	1.49%	-7.53%

Šaltinis: BLOOMBERG

Swedbank Invest. fondai	Data	NAV	Dienos pokytis	Mėn. pokytis	Nuo metų pr.	Metų pok.
SWEDBANK EASTERN EUROPE EQ-E	2009.05.18	5.7377	2.82%	9.54%	9.70%	-66.31%
SWEDBANK RUSSIAN EQUITY-E	2009.05.18	9.1500	-0.27%	9.59%	60.69%	-64.65%
SWEDBANK EURO REAL EST	2009.05.18	3.0297	1.10%	9.04%	32.39%	-72.84%
SWEDBANK CENTRAL ASIA EQT FD	2009.05.18	2.9854	1.69%	14.81%	45.06%	-69.41%
SWEDBANK EASTERN EUROPE BOND	2009.05.18	9.1888	1.69%	0.59%	-2.65%	-14.01%

Šaltinis: BLOOMBERG



Baltijos šalių indeksai							
Pavadinimas	Pask. Sand. data	Indekso vertė	Uždarymo prieš d.	Dienos pokytis	Mėnesio pokytis	Nuo metų pradžios	Metinis pokytis
OMX VILNIUS OMXV	2009.05.19	168.05	164.62	2.08%	3.49%	-6.25%	-59.85%
OMX TALLINN OMXT	2009.05.19	306.42	296.90	3.21%	9.58%	11.49%	-48.38%
OMX RIGA OMXR	2009.05.19	232.02	232.76	-0.32%	11.61%	-14.48%	-56.16%
OMX Baltic Benchmark TR	2009.05.19	225.99	220.55	2.46%	9.58%	-0.94%	-57.69%
OMX Baltic 10	2009.05.19	90.10	86.61	4.03%	7.34%	2.00%	-61.48%

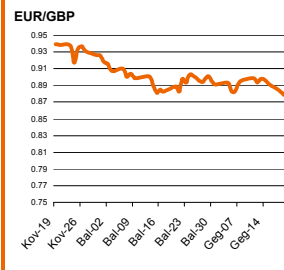
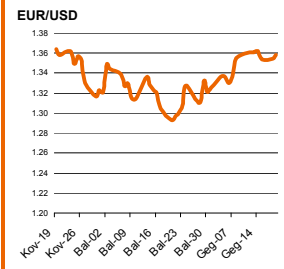
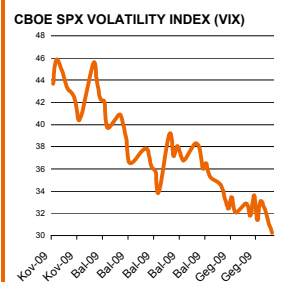
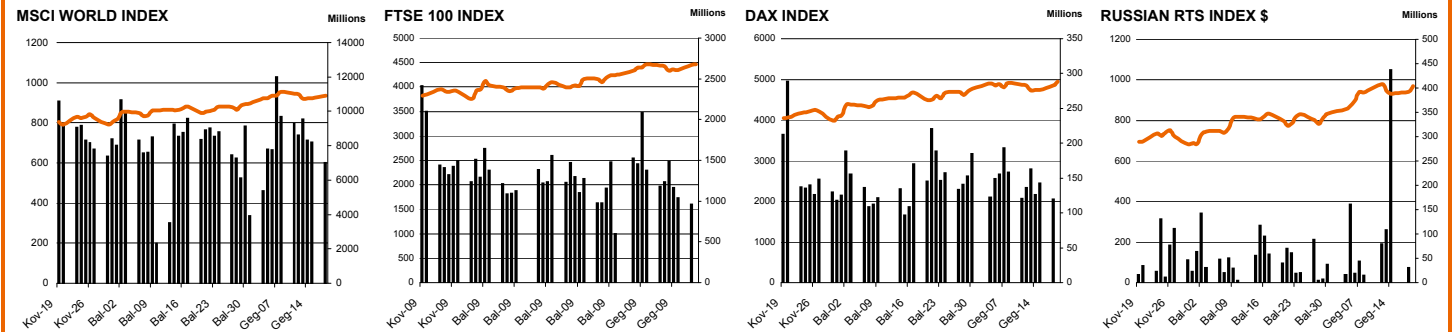
Šaltinis: BLOOMBERG

Vilniaus Vertybinių Popierių Biržos prekybos rezultatai									
Pavadinimas	Pask. sand. data	Kaina	Uždarymo prieš d. kaina	Dienos pokytis	Mėnesio pokytis	Nuo metų pradžios	Metinis pokytis	Kiekis	Apyvarta
Alita	2009.05.19	0.31	0.29	6.90%	0.00%	-50.79%	-90.16%	11,675	3,581.3
Anykščių vymas	2009.05.19	0.20	0.19	5.26%	-4.76%	-16.67%	-72.22%	15,428	3,145.6
Apranga	2009.05.19	1.39	1.43	-2.80%	-6.32%	-25.40%	-80.49%	25,133	34,968.1
Agrowill group	2009.05.19	0.34	0.36	-5.56%	-5.56%	-75.71%	-75.71%	113,651	38,862.7
City service	2009.05.19	3.87	3.10	24.84%	26.89%	14.16%	-59.48%	11,518	43,091.5
Dvarčionių keramika	2009.03.27	2.55	2.55					100	255.0
Grigiškės	2009.05.19	0.38	0.38	0.00%	5.56%	26.67%	-76.25%	20,800	7,904.0
Gubernija	2009.04.29	0.33	0.33	0.00%	26.92%	-21.43%	-56.58%	100	33.0
Invalda	2009.05.19	1.35	1.31	3.05%	-4.26%	-19.16%	-88.93%	10,961	14,671.1
Klaipėdos baldai	2009.05.18	1.43	1.43	0.00%	5.93%	23.28%	-35.00%	500	702.4
Klaipėdos jūrų krovininių kompanija	2009.05.19	11.15	11.00	1.36%	-7.08%	-3.04%	-28.07%	320	3,565.0
Klaipėdos nafta	2009.05.19	0.90	0.88	2.27%	3.45%	3.45%	0.00%	102,320	91,982.2
Kauno energija	2009.05.18	2.35	2.35	0.00%	4.91%	17.50%	-26.56%	1,000	2,350.0
Kauno tiekimas	2009.05.19	0.26	0.23	13.04%	13.04%	8.33%	-65.79%	3,000	780.0
Lietuvos dujos	2009.05.19	1.13	1.05	7.62%	0.89%	-12.40%	-57.84%	48,696	53,632.1
Lietuvos elektrinė	2009.05.05	2.70	2.70	0.00%	-19.40%	-29.87%	-56.45%	45	121.5
Lietuvos energija	2009.05.19	1.57	1.49	5.37%	-5.99%	-31.14%	-57.22%	7,300	11,247.7
Lifosa	2009.05.19	20.50	19.90	3.02%	-4.65%	17.55%	-70.92%	912	18,721.5
Lietuvos jūrų laivinkystė	2009.05.19	0.39	0.37	5.41%	8.33%	62.50%	-15.22%	90	33.5
Limarko laivinkystės kompanija	2009.05.15	0.59	0.59	0.00%	-1.67%	-7.81%	-61.94%	1,400	761.0
Linas	2009.05.19	0.07	0.07	0.00%	-12.50%	-36.36%	-72.00%	10,540	832.2
DNB NORD bankas	2009.05.19	125.00	125.00	0.00%	-10.71%	66.67%	-60.94%	67	8,375.0
Prampo projektas	2009.01.08	3.19	1.53	0.00%	0.00%	0.00%	0.00%	100	319.0
Panevėžio statybos trestas	2009.05.19	1.75	1.70	2.94%	10.76%	16.67%	-81.38%	76,056	133,130.1
Pieno žvaigždės	2009.05.19	2.05	2.03	0.99%	-0.49%	0.49%	-56.38%	890	1,824.5
Rytų skirstomieji tinklai	2009.05.19	1.24	1.25	-0.80%	-3.13%	-37.69%	-69.08%	2,837	3,518.5
Rokiškio sūris	2009.05.19	1.84	1.75	5.14%	0.00%	6.36%	-63.92%	300	546.4
Šiaulių bankas	2009.05.19	0.71	0.70	1.43%	0.00%	-23.66%	-67.58%	9,904	7,026.2
Sanitas	2009.05.19	6.39	6.20	3.07%	-7.39%	-26.47%	-76.02%	560	3,564.0
Snaigė	2009.05.19	0.33	0.30	10.00%	65.00%	-40.00%	-89.46%	56,102	17,686.9
Bankas Snoras	2009.05.19	0.55	0.55	0.00%	0.00%	44.74%	-68.01%	153,430	84,529.6
Bankas Snoras priv. akcijos	2009.05.19	3.50	3.65	-4.11%	-5.41%	-30.00%	-67.83%	1,681	5,910.7
Stumbras	2009.05.18	3.55	3.55	0.00%	-20.23%	47.30%	-56.17%	70	248.5
TEO LT	2009.05.19	1.14	1.13	0.89%	-10.94%	-1.72%	-41.54%	218,296	248,169.9
Ūkio bankas	2009.05.19	0.67	0.66	1.52%	-1.47%	13.18%	-71.80%	459,276	304,404.2
Utenos trikotažas	2009.05.14	0.43	0.43	0.00%	-28.33%	-69.07%	-85.67%	5	2.2
Vilniaus baldai	2009.03.20	10.00	9.50	0.00%	0.00%	0.00%	0.00%	2,500	25,000.0
Vilniaus degtinė	2009.05.14	0.71	0.71	0.00%	12.70%	-11.25%	-67.73%	200	142.0
Vilkyškių pieninė	2009.05.19	0.77	0.75	2.67%	11.59%	28.33%	-84.60%	3,652	2,823.6
Vakarų skirstomieji tinklai	2009.05.19	205.00	244.00	-15.98%	-21.15%	-46.05%	-71.92%	1	205.0
Žemaitijos pienas	2009.05.19	0.52	0.51	1.96%	-1.89%	-13.33%	-68.29%	18,520	9,459.8

Šaltinis: BLOOMBERG

Dėmesio: Ši apžvalga nėra pasiūlymas įsigyti ar perleisti apžvalgoje nurodytas finansines priemones ar finansines priemones nurodytose šalyse bei biržose. Visa pateikta informacija yra surinkta iš viešai prieinamų šaltinių (įmonių, vertybinių popierių biržų, naujienų agentūrų ir kitų). Mes neatikome informacijos tikrinimo ir vertinimo, dėl to negarantuojame informacijos tikslumo, pilnumo ar aktualumo. Pateikta informacija yra parodomąjo pobūdžio ir yra neapsaugota nuo palyginamumo problemų, dėl įmonių keičiamos apskaitos ir finansinės atskaitomybės paruošimo praktikos (t.y. pasikeitę apskaitos standartai, finansinių ataskaitų konsolidavimo praktikos pasikeitimai ir pan.). Dėl šios priežasties praėjusių ir ankstesniųjų metų palyginamieji duomenys gali būti neprieinami.

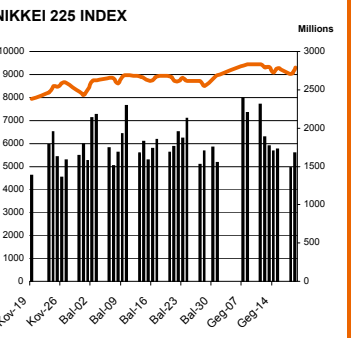
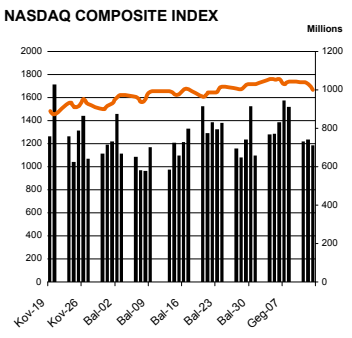
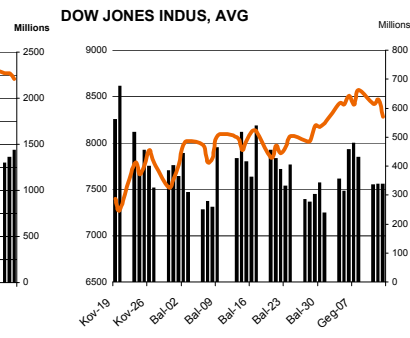
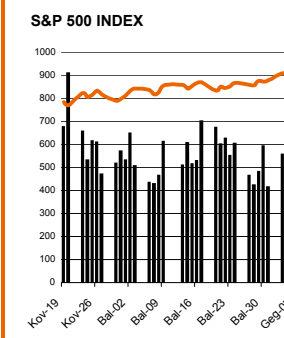
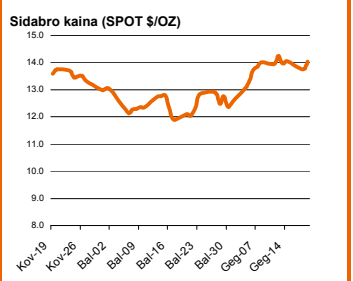
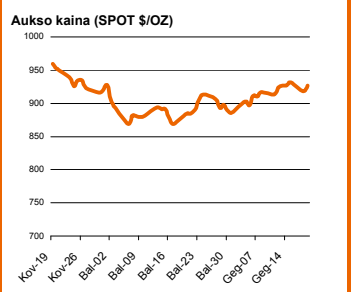
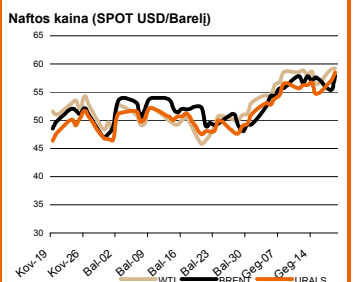
© "Swedbank", AB, 2009. Visos teisės saugomos. Be "Swedbank" grupės pritarimo draudžiama kopijuoti, spausdinti, atgaminti, cituoti ar bet kaip kitaip naudoti pateiktą informaciją. "Swedbank", AB neturi daugiau kaip 5% nuosavybės dalies šiame tyrime išvardintose įmonėse. Daugiau informacijos pateikiama interneto tinklalapyje: <http://www.swedbank.eu/disclosures/disclosure2008equity.pdf>



Pasaulio akcijų indeksai

Indekso pavadinimas	Šalis	Pask. sand. data	Indekso vertė	Indekso vertė diena prieš	Dienos pokytis	Mėnesio pokytis	Nuo metų pradžios	Metinis pokytis
EUROPA								
DJ EURO STOXX 50 = Pr	ES	2009.05.19	2,447.11	2,422.74	1.10%	4.62%	0.07%	-36.91%
FTSE 100 INDEX	Didžioji Britanija	2009.05.19	4,462.33	4,446.45	0.40%	9.07%	0.68%	-29.99%
DAX INDEX	Vokietija	2009.05.19	4,936.97	4,851.96	1.79%	5.60%	2.67%	-31.65%
CAC 40 INDEX	Pancūzija	2009.05.19	3,260.68	3,245.39	0.57%	5.56%	1.43%	-36.53%
IBEX 35 INDEX	Ispanija	2009.05.19	9,291.20	9,159.30	1.52%	2.97%	1.12%	-34.73%
SWISS MARKET INDEX	Šveicarija	2009.05.19	5,487.52	5,435.12	1.02%	5.74%	-0.79%	-29.42%
MILAN MIB30 INDEX	Italija	2009.05.19	20,652.00	20,661.00	-0.07%	7.95%	2.91%	-40.28%
OBX STOCK INDEX	Norvegija	2009.05.19	256.29	253.05	1.29%	15.68%	28.71%	-43.55%
OMX STOCKHOLM 30 INDEX	Švedija	2009.05.19	784.94	779.89	0.74%	2.33%	18.62%	-24.23%
OMX HELSINKI 25 INDEX	Suomija	2009.05.19	1,671.23	1,654.21	1.13%	12.18%	10.37%	-43.10%
OMX COPENHAGEN 20 INDEX	Danija	2009.05.19	304.06	299.73	1.51%	15.04%	22.83%	-35.08%
BESIVYSTANTI EUROPA								
RUSSIAN RTS INDEX \$	Rusija	2009.05.19	968.86	939.65	3.08%	16.06%	53.29%	-61.07%
WSE WIG 20 INDEX	Lenkija	2009.05.19	1,874.55	1,846.99	1.38%	10.26%	4.63%	-37.49%
PFTS Index	Ukraina	2009.05.19	438.52	421.49	4.02%	28.79%	45.45%	-55.03%
BUDAPEST STOCK EXCH IND	Vengrija	2009.05.19	14,994.07	14,916.50	0.40%	17.90%	22.34%	-34.74%
PRAGUE STOCK EXCH INDEX	Čekija	2009.05.19	920.50	899.50	2.34%	8.90%	7.26%	-46.20%
CROATIA ZAGREB CROBEX	Kroatija	2009.05.19	1,861.05	1,815.77	2.52%	17.18%	8.09%	-54.66%
BELEX15 INDEX	Serbija	2009.05.19	584.33	567.05	3.05%	39.56%	3.39%	-67.67%
SOFIX INDEX	Bulgarija	2009.05.19	381.09	371.38	2.62%	13.31%	6.25%	-70.15%
BUCHAREST BET INDEX	Rumunija	2009.05.19	3,166.00	3,073.32	3.02%	10.27%	9.13%	-58.28%
ISE NATIONAL 100 INDEX	Turkija	2009.05.18	33,666.08	33,484.52	0.54%	14.33%	25.32%	-20.78%
Š. ir P. AMERIKA								
DOW JONES INDUS. AVG	JAV	2009.05.19	8,470.78	8,504.08	-0.36%	4.21%	-3.45%	-34.96%
NASDAQ COMPOSITE INDEX	JAV	2009.05.19	1,721.00	1,732.36	-0.53%	2.99%	9.26%	-31.52%
S&P 500 INDEX	JAV	2009.05.19	905.63	909.71	-0.37%	4.22%	0.34%	-36.47%
BRAZIL BOVESPA STOCK IDX	Brazilija	2009.05.19	51,483.43	51,463.02	0.07%	12.50%	37.15%	-29.87%
MEXICO BOLSA INDEX	Meksika	2009.05.19	23,980.69	23,935.49	-0.03%	7.62%	6.92%	-24.74%
AZIJA								
NIKKEI 225	Japonija	2009.05.19	9,290.29	9,038.69	2.78%	4.30%	4.86%	-34.90%
HANG SENG INDEX	Honk Kongas	2009.05.19	17,544.03	17,022.91	3.06%	12.45%	21.94%	-31.85%
CSI 300 INDEX	Kinija	2009.05.19	2,840.08	2,810.57	1.05%	7.15%	56.24%	-27.44%
BSE SENSEX 30 INDEX	Indija	2009.05.19	14,302.03	14,284.21	0.13%	29.75%	48.25%	-17.97%
KOSPI INDEX	Pietų Korėja	2009.05.19	1,428.21	1,386.68	3.00%	7.47%	27.01%	-24.25%
KUALA LUMPUR COMP INDEX	Malajzija	2009.05.19	1,023.49	1,012.01	1.13%	6.04%	16.74%	-21.31%
HO CHI MINH STOCK INDEX	Vietnamas	2009.05.19	400.90	390.85	2.57%	19.98%	27.02%	-12.02%
STOCK EXCH OF THAI INDEX	Tailandas	2009.05.19	556.47	540.22	3.01%	21.82%	23.67%	-36.06%
S&P/ASX 200 INDEX	Australija	2009.05.19	3,817.30	3,735.60	2.19%	1.08%	2.55%	-35.84%
NZX 50 FF GROSS INDEX	Naujoji Zelandija	2009.05.19	2,790.80	2,777.86	0.47%	2.93%	2.77%	-23.73%

Šaltinis: BLOOMBERG



Šaltinis: BLOOMBERG

Kontaktai

Justa Kaulinytė	Maklerio asistentė	Justa.Kaulinyte@swedbank.lt	8 5 268 4505
Darius Slavinskas	Makleris	Darius.Slavinskas@swedbank.lt	8 5 268 4295
Agnė Anzelienė	Maklerė	Agne.Anzeliene@swedbank.lt	8 5 268 4306
Neringa Džiugelytė	Analitikė	Neringa.Dziugelyte@swedbank.lt	8 5 268 4733

Swedbank analizės rasite Bloomberg terminale įrašę ABHA <GO> arba HBMR <GO>

Dėmesio: Ši apžvalga nėra pasiūlymas įsigyti ar parduoti apžvalgoje nurodytas finansines priemones ar finansines priemones nurodytose šalyse bei biržose. Visa pateikta informacija yra surinkta iš viešai prieinamų šaltinių (monių, vertybinių popierių biržų, naujienų agent neatlikome informacijos tikrinimo ir vertinimo, dėl to negarantuojame informacijos tikslumo, pilnutumo ar aktualumo. Pateikta informacija yra parodomąjio pobūdžio ir yra neapsaugota nuo palyginamumo problemų, dėl monių keičiamos apskaitos ir finansinės atskaitomybės par. (t.y. pasikeitę apskaitos standartai, finansinių ataskaitų konsolidavimo praktikos pasikeitimas ir pan.). Dėl šios priežasties praėjusių ir ankstesnių metų palyginamieji duomenys gali būti neprieinami.

© "Swedbank", 2009. Visos teisės saugomos. Be "Swedbank" grupės pritarimo draudžiama kopijuoti, spausdinti, atgaminti, cituoti ar bet kaip kitaip naudoti pateiktą informaciją. "Swedbank", AB neturi daugiau kaip 5% nuosavybės dalies šiame tyrime išvardintose įmonėse. Daug pateikiama interneto tinklalapyje: <http://www.swedbank.eu/disclosures/disclosure2008equity.pdf>