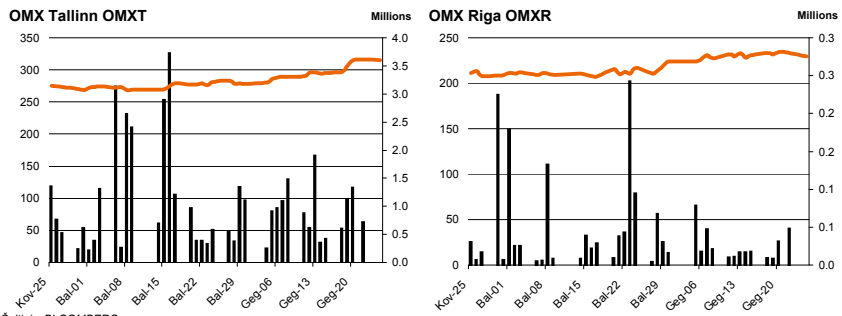
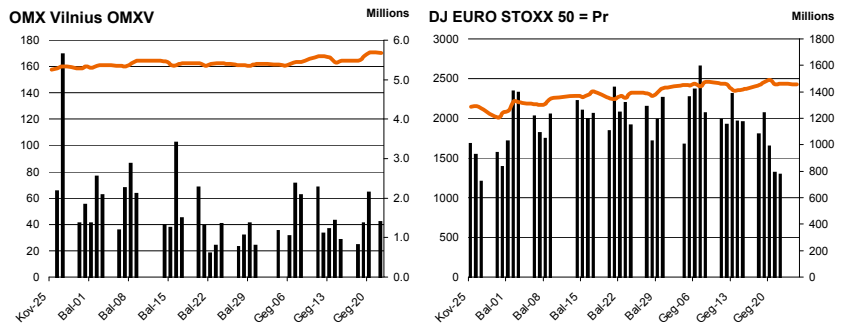


**Naujienuos**

Šiandien prekyba biržoje buvo pasyvi, sudaryti 397 sandoriai už 2.22 mln. litų. Kiek daugiau nei puse visos biržos apyvartos sudarė Sanito du tiesioginiai sandoriai už 1.37 mln. litų. OMXV indeksas kilstelėjo 0.25 proc. iki 170.81 punkto.

Sanito akcijų vertė užsidarius biržai liko 6.50 litų. Bendra pozicijos apyvarta siekė 1.45 mln. litų. TEO LT kaina nepakito ir liko 1.14 litų. Suprekiama akcijų už 258 tūkst. litų. Panevėžio statybos tresto akcijų vertė pabrango 3.17 proc. iki 1.95 litų. Perleista akcijų už 104 tūkst. litų. City Service akcijos pakrito 0.99 proc. iki 4 litų. Apyvarta buvo 92 tūkst. litų. Ūkio banko akcijų kaina išliko 0.67 litų. Sudaryta sandorių už 89 tūkst. litų. Snoro banko akcijų vertė nepakito ir išliko 0.55 litų. Suprekiama akcijų už 49 tūkst. litų.

**Klaipėdos baldai** neautuotų pardavimai už 2009 m. sausio - kovo mėn. sudarė 48,635 mln. litų arba 12,9 proc. daugiau nei per tą patį 2008 metų laikotarpį. Pelnas iki apmokestinimo 2009 m. sausio - kovo mėnesiais siekė 1,078 mln. litų ir tai buvo 3 kartus daugiau nei 2008 m. tuo pačiu laikotarpiu, kai pelnas iki apmokestinimo buvo 0,344 mln. litų.



Saltinis: Nasdaq OMX

**Planuojami savaitės įvykiai**

2009 m. gegužės 29 d. (penktadienis) – Agrowill Group (AVG1L) - neeilinis visuotinis akcininkų susirinkimas

2009 m. gegužės 29 d. (penktadienis) – Apranga (APG1L), Invalda (IVL1L) – 2009 m. 3 mėnesių tarpinė informacija

2009 m. gegužės 29 d. (penktadienis) – Rokiškio sūris (RSU1L) - 2009 m. 3 mėnesių Grupės konsoliduota finansinė atskaitomybė

2009 m. gegužės 31 d. (sekmadienis) – Utenos trikotažas (UTR1L) - 2009 m. 3 mėnesių tarpinė konsoliduota finansinė atskaitomybė

Saltinis: Nasdaq OMX

| Palūkanų norma | 1 mėn.  | 3 mėn.   | 6 mėn.   | 12 mėn.  |
|----------------|---------|----------|----------|----------|
| LIBOR (EUR)    | 0.9181% | 1.2656%  | 1.4719%  | 1.6363%  |
| LIBOR (USD)    | 0.3131% | 0.6600%  | 1.2013%  | 1.5313%  |
| EURIBOR        | 0.9230% | 1.2640%  | 1.4640%  | 1.6310%  |
| VILIBOR        | 3.1200% | 6.7100%  | 8.2200%  | 9.0200%  |
| RIGIBOR        | 8.5000% | 10.0800% | 10.6800% | 11.0200% |
| TALIBOR        | 5.2000% | 5.8850%  | 6.4450%  | 3.9850%  |

Saltinis: BLOOMBERG

| Valiutų kursai | Kursas  | Dienos pok. | Mėn. pok. | nuo metų pr. | Metų pok. |
|----------------|---------|-------------|-----------|--------------|-----------|
| SEK/LTL        | 0.32981 | 0.12%       | -2.04%    | -4.50%       | 12.41%    |
| NOK/LTL        | 0.38934 | 0.00%       | 0.83%     | -8.81%       | 12.08%    |
| DKK/LTL        | 0.46372 | 0.00%       | -0.04%    | -0.02%       | -0.19%    |
| RUB/LTL        | 0.07952 | -0.18%      | -0.73%    | 1.91%        | 17.01%    |
| LVL/LTL        | 4.86860 | 0.04%       | -0.01%    | 0.14%        | 1.51%     |
| PLN/LTL        | 0.78281 | 0.05%       | -3.06%    | 6.34%        | 29.97%    |
| USD/LTL        | 2.46725 | -0.17%      | 6.62%     | 0.31%        | -11.25%   |
| CHF/LTL        | 2.27515 | -0.11%      | 0.75%     | 1.78%        | -6.10%    |

Saltinis: BLOOMBERG

| Swedbank Invest. fondai      | Data       | NAV    | Dienos pokytis | Mėn. pokytis | Nuo metų pr. | Metų pok. |
|------------------------------|------------|--------|----------------|--------------|--------------|-----------|
| SWEDBANK EASTERN EUROPE EO-E | 2009.05.22 | 5.7249 | -2.31%         | 8.86%        | 9.45%        | -66.36%   |
| SWEDBANK RUSSIAN EQUITY-E    | 2009.05.22 | 9.3955 | 1.79%          | 16.63%       | 65.00%       | -63.79%   |
| SWEDBANK EURO REAL EST       | 2009.05.22 | 2.9636 | -1.41%         | 6.36%        | 29.51%       | -72.91%   |
| SWEDBANK CENTRAL ASIA EQT FD | 2009.05.22 | 3.0305 | 0.90%          | 16.04%       | 47.26%       | -67.87%   |
| SWEDBANK EASTERN EUROPE BOND | 2009.05.22 | 9.1494 | -0.79%         | 1.91%        | -3.06%       | -13.62%   |

Saltinis: BLOOMBERG

| Baltijos šalių indeksai |                  |               |                   |                |                 |                   |                 |
|-------------------------|------------------|---------------|-------------------|----------------|-----------------|-------------------|-----------------|
| Pavadinimas             | Pask. Sand. data | Indekso vertė | Uždarymo prieš d. | Dienos pokytis | Mėnesio pokytis | Nuo metų pradžios | Metinis pokytis |
| OMX VILNIUS OMXV        | 2009.05.25       | 170.81        | 170.38            | 0.25%          | 5.27%           | -4.71%            | -58.91%         |
| OMX TALLINN OMXT        | 2009.05.25       | 315.15        | 316.23            | -0.34%         | 11.92%          | 14.67%            | -46.88%         |
| OMX RIGA OMXR           | 2009.05.25       | 229.68        | 233.44            | -1.61%         | 5.87%           | -15.34%           | -56.38%         |
| OMX Baltic Benchmark TR | 2009.05.25       | 228.72        | 228.89            | -0.07%         | 9.28%           | 0.26%             | -57.15%         |
| OMX Baltic 10           | 2009.05.25       | 91.02         | 90.65             | 0.40%          | 7.69%           | 3.04%             | -60.87%         |

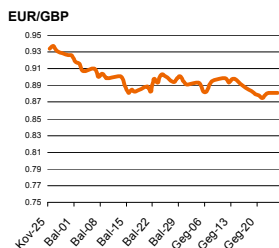
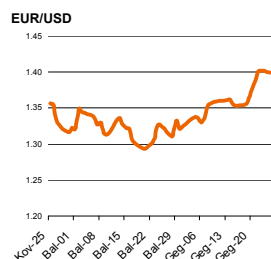
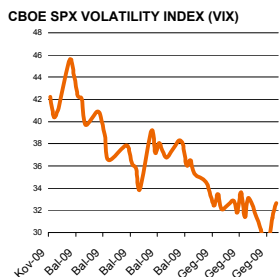
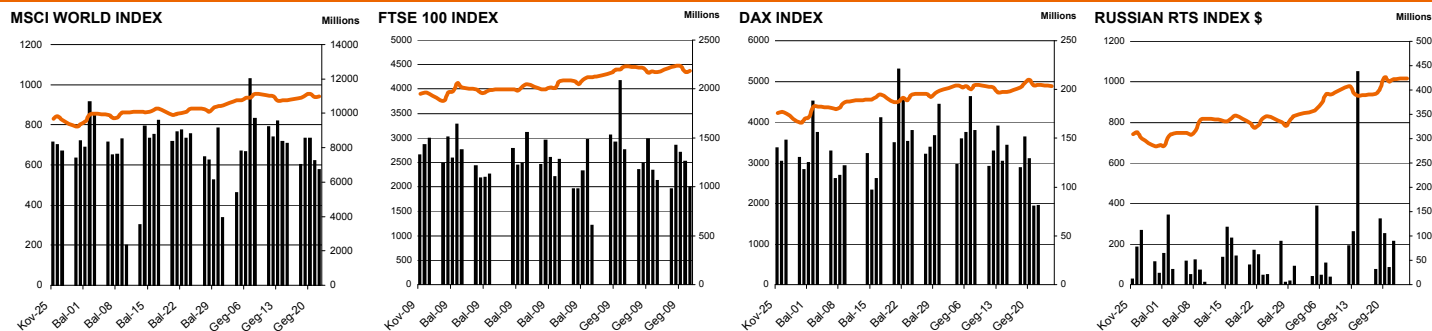
Saltinis: BLOOMBERG

| Vilniaus Vertybinių Popierių Biržos prekybos rezultatai |                  |        |                |                |                 |                   |                 |         |             |
|---|------------------|--------|----------------|----------------|-----------------|-------------------|-----------------|---------|-------------|
| Pavadinimas   | Pask. sand. data | Kaina  | Uždarymo kaina | Dienos pokytis | Mėnesio pokytis | Nuo metų pradžios | Metinis pokytis | Kiekis  | Apyvarta    |
| Alita   | 2009.05.25       | 0.34   | 0.33           | 3.03%          | 9.68%           | -46.03%           | -88.67%         | 13,669  | 4,497.1     |
| Anykščių vymas  | 2009.05.22       | 0.20   | 0.20           | 0.00%          | -4.76%          | -16.67%           | -71.43%         | 6,500   | 1,300.0     |
| Apranga   | 2009.05.25       | 1.32   | 1.32           | 0.00%          | -4.96%          | -29.16%           | -81.22%         | 34,910  | 46,228.3    |
| Agrowill group  | 2009.05.25       | 0.36   | 0.37           | -2.70%         | 16.13%          | -74.29%           | -74.29%         | 3,400   | 1,244.0     |
| City service  | 2009.05.25       | 4.00   | 4.04           | -0.99%         | 27.80%          | 17.99%            | -57.22%         | 22,892  | 91,496.8    |
| Dvarčionių keramika                                     | 2009.03.27       | 2.55   | 2.55           | 0.00%          | 0.00%           | 0.00%             | 0.00%           | 100     | 255.0       |
| Grigiškės   | 2009.05.22       | 0.41   | 0.41           | 0.00%          | 13.89%          | 36.67%            | -74.38%         | 21,226  | 8,298.1     |
| Gubernija   | 2009.04.29       | 0.33   | 0.33           | 0.00%          | 17.86%          | -21.43%           | -54.80%         | 100     | 33.0        |
| Invalda   | 2009.05.22       | 1.38   | 1.38           | 0.00%          | -7.38%          | -17.37%           | -88.78%         | 11,996  | 16,463.3    |
| Klaipėdos baldai  | 2009.05.18       | 1.43   | 1.43           | 0.00%          | 5.93%           | 23.28%            | -35.00%         | 500     | 702.4       |
| Klaipėdos jūrų kruvinųjų kompanija                      | 2009.05.19       | 11.15  | 11.15          | 0.00%          | -8.61%          | -3.04%            | -25.67%         | 320     | 3,565.0     |
| Klaipėdos nafta   | 2009.05.25       | 0.90   | 0.91           | -1.10%         | 1.12%           | 3.45%             | 3.45%           | 1,616   | 1,455.7     |
| Kauno energija  | 2009.05.18       | 2.35   | 2.35           | 0.00%          | 4.91%           | 17.50%            | -24.19%         | 1,000   | 2,350.0     |
| Kauno tiekimas  | 2009.05.25       | 0.22   | 0.25           | -12.00%        | -4.35%          | -8.33%            | -71.05%         | 35,990  | 7,960.6     |
| Lietuvos dujos  | 2009.05.25       | 1.15   | 1.15           | 0.00%          | 0.88%           | -10.85%           | -58.63%         | 4,208   | 4,839.2     |
| Lietuvos elektrinė                                      | 2009.05.22       | 3.11   | 3.11           | 0.00%          | -5.76%          | -19.22%           | -66.20%         | 500     | 1,554.5     |
| Lietuvos energija                                       | 2009.05.25       | 1.50   | 1.50           | 0.00%          | -7.41%          | -34.21%           | -59.13%         | 2,784   | 4,176.0     |
| Lifosa  | 2009.05.25       | 21.10  | 21.73          | -2.90%         | -2.13%          | 20.99%            | -74.11%         | 1,249   | 26,660.2    |
| Lietuvos jūrų laivininkystė                             | 2009.05.25       | 0.41   | 0.40           | 2.50%          | 2.50%           | 70.83%            | -14.58%         | 8,635   | 3,460.4     |
| Limarko laivininkystės kompanija                        | 2009.05.25       | 0.58   | 0.59           | -1.70%         | -3.33%          | -9.38%            | -62.58%         | 25,447  | 14,007.9    |
| Linas   | 2009.05.22       | 0.08   | 0.08           | 0.00%          | 0.00%           | -27.27%           | -68.00%         | 65,914  | 5,273.1     |
| DNB NORD bankas   | 2009.05.25       | 125.00 | 125.00         | 0.00%          | 1.63%           | 66.67%            | -58.33%         | 13      | 1,625.0     |
| Pramprojektas   | 2009.01.08       | 3.19   | 1.53           | 0.00%          | 0.00%           | 0.00%             | 0.00%           | 100     | 319.0       |
| Panevėžio statybos trestas                              | 2009.05.25       | 1.95   | 1.89           | 3.18%          | 22.64%          | 30.00%            | -78.57%         | 53,835  | 104,365.0   |
| Pieno žvaigždės   | 2009.05.25       | 1.96   | 2.05           | -4.39%         | -10.91%         | -3.92%            | -58.21%         | 2,000   | 3,985.0     |
| Rytų skirstomieji tinklai                               | 2009.05.25       | 1.33   | 1.30           | 2.31%          | 9.92%           | -33.17%           | -65.37%         | 150     | 199.5       |
| Rokiškio sūris  | 2009.05.22       | 1.77   | 1.77           | 0.00%          | -1.67%          | 2.31%             | -65.56%         | 2,000   | 3,540.0     |
| Šiaulių bankas  | 2009.05.25       | 0.74   | 0.71           | 4.23%          | 1.37%           | -20.43%           | -66.82%         | 11,683  | 8,650.8     |
| Sanitas   | 2009.05.25       | 6.50   | 6.50           | 0.00%          | -5.80%          | -25.20%           | -75.56%         | 222,884 | 1,449,009.0 |
| Snaigė  | 2009.05.25       | 0.35   | 0.33           | 6.06%          | 66.67%          | -36.36%           | -88.49%         | 35,464  | 12,291.1    |
| Bankas Snoras   | 2009.05.25       | 0.55   | 0.55           | 0.00%          | 1.85%           | 44.74%            | -68.35%         | 88,231  | 48,527.1    |
| Bankas Snoras priv. akcijos                             | 2009.05.25       | 3.50   | 3.50           | 0.00%          | -7.90%          | -30.00%           | -67.83%         | 1,370   | 4,795.0     |
| Stumbras  | 2009.05.22       | 3.71   | 3.71           | 0.00%          | -10.60%         | 53.94%            | -53.63%         | 942     | 3,494.8     |
| TEO LT  | 2009.05.25       | 1.14   | 1.14           | 0.00%          | -1.63%          | -1.72%            | -40.63%         | 226,434 | 258,145.3   |
| Ūkio bankas   | 2009.05.25       | 0.67   | 0.67           | 0.00%          | -1.47%          | 13.18%            | -71.71%         | 133,201 | 89,249.5    |
| Utenos trikotažas                                       | 2009.05.22       | 0.43   | 0.43           | 0.00%          | -25.86%         | -69.07%           | -85.76%         | 110     | 47.3        |
| Vilniaus baldai   | 2009.03.20       | 10.00  | 9.50           | 0.00%          | 0.00%           | 0.00%             | 0.00%           | 2,500   | 25,000.0    |
| Vilniaus degtinė  | 2009.05.25       | 0.61   | 0.71           | -14.09%        | -3.18%          | -23.75%           | -72.27%         | 1       | 0.6         |
| Vilkyškių pieninė                                       | 2009.05.25       | 0.88   | 0.85           | 3.53%          | 23.94%          | 46.67%            | -82.26%         | 7,855   | 6,845.9     |
| Vakarų skirstomieji tinklai                             | 2009.05.25       | 255.00 | 270.00         | -5.56%         | 4.08%           | -32.90%           | -64.83%         | 64      | 18,135.3    |
| Žemaitijos pienas                                       | 2009.05.25       | 0.51   | 0.52           | -1.92%         | -12.07%         | -15.00%           | -70.86%         | 9,600   | 4,896.0     |

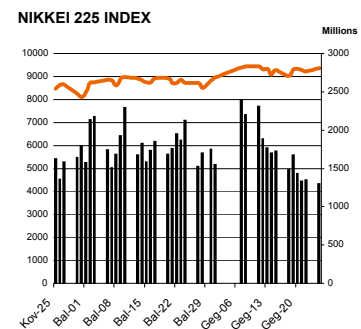
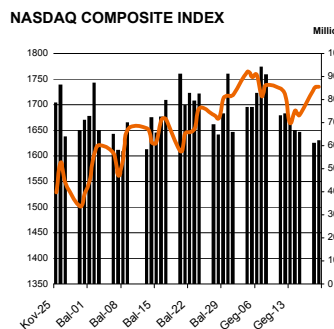
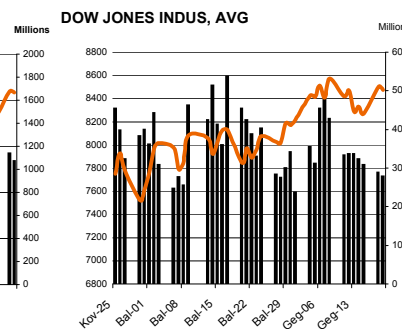
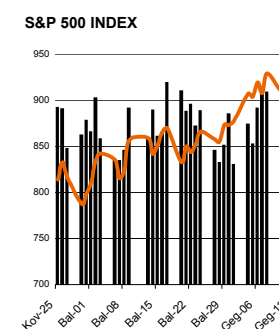
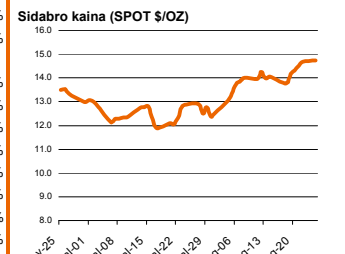
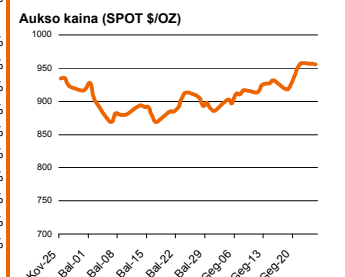
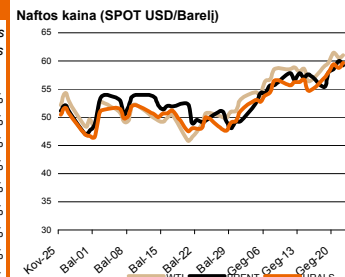
Saltinis: BLOOMBERG

Dėmesio: Ši apžvalga nėra pasiūlymas įsigyti ar parduoti apžvalgoje nurodytas finansines priemones ar finansines priemones nurodytose šalyse bei biržose. Visa pateikta informacija yra surinkta iš viešai prieinamų šaltinių (įmonių, vertybinių popierių biržų, naujienų agentūrų ir kitų). Mes neatikome informacijos tikrinimo ir vertinimo, dėl to negarantuojame informacijos tikslumo, pilnumo ar aktualumo. Pateikta informacija yra parodomasis pobūdis ir yra neapsaugota nuo palyginamumo problemų, dėl įmonių keičiamos apskaitos ir finansinės atskaitomybės paruošimo praktikos (t.y. pasikeitę apskaitos standartai, finansinių ataskaitų konsolidavimo praktikos pasikeitimas ir pan.). Dėl šios priežasties praėjusių ir ankstesniųjų metų palyginamieji duomenys gali būti neprieinami.

© "Swedbank", AB, 2009. Visos teisės saugomos. Be "Swedbank" grupės pritarimo draudžiama kopijuoti, spausdinti, atgaminti, cituoti ar bet kaip kitaip naudoti pateiktą informaciją. "Swedbank", AB neturi daugiau kaip 5% nuosavybės dalies šiame tyrime išvardintose įmonėse. Daugiau informacijos pateikiama interneto tinklalapyje: http://www.swedbank.eu/disclosures/disclosure2008equity.pdf



| Pasaulio akcijų indeksai   |                    |                  |               |                           |                |                 |                           |
|----------------------------|--------------------|------------------|---------------|---------------------------|----------------|-----------------|---------------------------|
| Indekso pavadinimas        | Šalis              | Pask. sand. data | Indekso vertė | Indekso vertė diena prieš | Dienos pokytis | Mėnesio pokytis | Nuo metų pradžios pokytis |
| <b>EUROPA</b>              |                    |                  |               |                           |                |                 |                           |
| DJ EURO STOXX 50 = Pr      | ES                 | 2009.05.25       | 2,423.48      | 2,433.52                  | -0.40%         | 4.48%           | -0.97%                    |
| FTSE 100 INDEX             | Didžioji Britanija | 2009.05.22       | 4,365.29      | 4,345.47                  | 0.46%          | 5.04%           | -1.55%                    |
| DAX INDEX                  | Vokietija          | 2009.05.25       | 4,883.08      | 4,918.75                  | -0.72%         | 4.48%           | 1.52%                     |
| CAC 40 INDEX               | Pancūzija          | 2009.05.25       | 3,216.25      | 3,227.97                  | -0.36%         | 3.66%           | -0.05%                    |
| IBEX 35 INDEX              | Ispanija           | 2009.05.25       | 9,285.60      | 9,308.60                  | -0.24%         | 4.48%           | 0.99%                     |
| SWISS MARKET INDEX         | Šveicarija         | 2009.05.25       | 5,432.45      | 5,409.26                  | 0.45%          | 6.27%           | -1.82%                    |
| MILAN MIB30 INDEX          | Italija            | 2009.05.25       | 20,511.00     | 20,673.00                 | -0.77%         | 5.91%           | 2.24%                     |
| OBX STOCK INDEX            | Norvegija          | 2009.05.25       | 257.21        | 256.47                    | 0.22%          | 17.15%          | 29.08%                    |
| OMX STOCKHOLM 30 INDEX     | Švedija            | 2009.05.25       | 769.03        | 769.40                    | -0.02%         | -1.27%          | 16.15%                    |
| OMX HELSINKI 25 INDEX      | Suomija            | 2009.05.25       | 1,663.78      | 1,657.23                  | 0.37%          | 7.68%           | 9.74%                     |
| OMX COPENHAGEN 20 INDEX    | Danija             | 2009.05.25       | 303.98        | 308.27                    | -1.42%         | 19.33%          | 22.67%                    |
| <b>BESIVYSTANTI EUROPA</b> |                    |                  |               |                           |                |                 |                           |
| RUSSIAN RTS INDEX \$       | Rusija             | 2009.05.25       | 1,017.90      | 1,013.37                  | 0.45%          | 22.43%          | 61.09%                    |
| WSE WIG 20 INDEX           | Lenkija            | 2009.05.25       | 1,810.33      | 1,814.62                  | -0.25%         | 2.42%           | 1.14%                     |
| PFTS Index                 | Ukraina            | 2009.05.25       | 446.28        | 444.57                    | 0.39%          | 34.61%          | 48.06%                    |
| BUDAPEST STOCK EXCH IND    | Vengrija           | 2009.05.25       | 15,573.48     | 15,261.25                 | 1.99%          | 24.68%          | 27.14%                    |
| PRAGUE STOCK EXCH INDEX    | Čekija             | 2009.05.25       | 929.30        | 925.80                    | 0.41%          | 11.45%          | 8.32%                     |
| CROATIA ZAGREB CROBEX      | Kroatija           | 2009.05.25       | 1,976.20      | 1,946.17                  | 1.49%          | 28.22%          | 14.69%                    |
| BELEX15 INDEX              | Serbija            | 2009.05.25       | 571.85        | 584.33                    | -2.14%         | 41.53%          | 1.18%                     |
| SOFIX INDEX                | Bulgarija          | 2009.05.25       | 374.23        | 377.65                    | -0.91%         | 7.75%           | 4.34%                     |
| BUCHAREST BET INDEX        | Rumunija           | 2009.05.25       | 3,193.38      | 3,159.38                  | 1.08%          | 9.24%           | 10.08%                    |
| ISE NATIONAL 100 INDEX     | Turkija            | 2009.05.25       | 35,407.68     | 35,014.50                 | 0.95%          | 19.11%          | 31.57%                    |
| <b>Š. ir P. AMERIKA</b>    |                    |                  |               |                           |                |                 |                           |
| DOW JONES INDUS. AVG       | JAV                | 2009.05.22       | 8,277.32      | 8,292.13                  | -0.18%         | 2.49%           | -5.69%                    |
| NASDAQ COMPOSITE INDEX     | JAV                | 2009.05.23       | 1,692.01      | 1,695.25                  | -0.19%         | -0.14%          | 7.29%                     |
| S&P 500 INDEX              | JAV                | 2009.05.22       | 887.00        | 888.33                    | -0.15%         | 2.40%           | -1.80%                    |
| BRAZIL BOVESPA STOCK IDX   | Brazilija          | 2009.05.25       | 50,893.70     | 50,568.49                 | 0.62%          | 8.79%           | 35.51%                    |
| MEXICO BOLSA INDEX         | Meksika            | 2009.05.25       | 24,077.41     | 24,093.24                 | -0.07%         | 6.62%           | 7.58%                     |
| <b>AZIJA</b>               |                    |                  |               |                           |                |                 |                           |
| NIKKEI 225                 | Japonija           | 2009.05.25       | 9,347.00      | 9,225.81                  | 1.31%          | 7.34%           | 5.50%                     |
| HANG SENG INDEX            | Honk Kongas        | 2009.05.25       | 17,121.82     | 17,062.52                 | 0.35%          | 12.21%          | 19.01%                    |
| CSI 300 INDEX              | Kinija             | 2009.05.25       | 2,752.72      | 2,740.68                  | 0.44%          | 6.99%           | 51.44%                    |
| BSE SENSEX 30 INDEX        | Indija             | 2009.05.25       | 13,913.22     | 13,887.15                 | 0.19%          | 22.81%          | 44.22%                    |
| KOSPI INDEX                | Pietų Korėja       | 2009.05.25       | 1,400.90      | 1,403.75                  | -0.20%         | 3.46%           | 24.58%                    |
| KUALA LUMPUR COMP INDEX    | Malajzija          | 2009.05.25       | 1,053.14      | 1,045.26                  | 0.75%          | 6.09%           | 20.12%                    |
| HO CHI MINH STOCK INDEX    | Vietnamas          | 2009.05.25       | 421.75        | 404.58                    | 4.24%          | 36.09%          | 33.63%                    |
| STOCK EXCH OF THAI INDEX   | Tailandas          | 2009.05.25       | 550.51        | 554.02                    | -0.63%         | 16.12%          | 22.35%                    |
| S&P/ASX 200 INDEX          | Australija         | 2009.05.25       | 3,737.90      | 3,761.60                  | -0.63%         | 0.69%           | 0.42%                     |
| NZX 50 FF GROSS INDEX      | Naujoji Zelandija  | 2009.05.25       | 2,740.20      | 2,760.54                  | -0.74%         | 3.16%           | 0.90%                     |



Šaltinis: BLOOMBERG

**Kontaktai**

|                    |                    |  |              |
|--------------------|--------------------|--|--------------|
| Justa Kaulinytė    | Maklerio asistentė | <a href="mailto:Justa.Kaulinyte@swedbank.lt">Justa.Kaulinyte@swedbank.lt</a>       | 8 5 268 4505 |
| Darius Slavinskas  | Makleris           | <a href="mailto:Darius.Slavinskas@swedbank.lt">Darius.Slavinskas@swedbank.lt</a>   | 8 5 268 4295 |
| Agnė Anzelienė     | Maklerė            | <a href="mailto:Agne.Anzeliene@swedbank.lt">Agne.Anzeliene@swedbank.lt</a>         | 8 5 268 4306 |
| Neringa Džiugelytė | Analitikė          | <a href="mailto:Neringa.Dziugelyte@swedbank.lt">Neringa.Dziugelyte@swedbank.lt</a> | 8 5 268 4733 |

**Swedbank analizės rasite Bloomberg terminale įrašę ABHA <GO> arba HBMR <GO>**

Dėmesio: Ši apžvalga nėra pasiūlymas įsigyti ar parduoti apžvalgoje nurodytas finansines priemones ar finansines priemones nurodytose šalyse bei biržose. Visa pateikta informacija yra surinkta iš viešai prieinamų šaltinių (monijų, vertybinių popierių biržų, naujienų agent neaitikome informacijos tikrinimo ir vertinimo, dėl to negarantuojame informacijos tikslumo, pilnutinumo ar aktualumo. Pateikta informacija yra parodomąjio pobūdžio ir yra neapsaugota nuo palyginamumo problemų, dėl monijų keičiamos apskaitos ir finansinės atskaitomybės par. (t.y. pasikeitę apskaitos standartai, finansinių ataskaitų konsolidavimo praktikos pasikeitimas ir pan.). Dėl šios priežasties praėjusių ir ankstesniųjų metų palyginamieji duomenys gali būti neprieinami.

© "Swedbank", 2009. Visos teisės saugomos. Be "Swedbank" grupės pritarimo draudžiama kopijuoti, spausdinti, atgaminti, cituoti ar bet kaip kitaip naudoti pateiktą informaciją. "Swedbank", AB neturi daugiau kaip 5% nuosavybės dalies šiame tyrime išvardintose įmonėse. Daug pateikiama interneto tinklalapyje: <http://www.swedbank.eu/disclosures/disclosure2008equity.pdf>