

Naujienos

Biržos apyvarta 450.62 tūkst. litų, sudaryti 290 sandoriai. OMXV užsidarė ties 180.95 reikšme, t.y. 0.65 proc. aukščiau nei vakar.

TEO LT akcijos pabrango 0.90 proc. iki 1.12 lito, sudaryta sandorių už 170.52 tūkst. litų. **Panevėžio statybos tresto** akcijos kaina nepakito ir liko 2.22 lito, apyvarta 62.54 tūkst. litų. **Sanitas** pabrango 0.44 proc. iki 6.83 lito, apyvarta 30.44 tūkst. litų. **Ūkio banko** akcijos kaina smuko 1.41 proc. iki 0.70 lito, apyvarta 27.48 tūkst. litų. **Vilkyškių pieninės** akcijos smuktėlėjo 2.27 proc. iki 1.29 lito, apyvarta 19.73 tūkst. litų.

Vilkyškių pieninė birželio mėnesį gavo 12.32 mln. litų konsoliduotų pajamų, arba 35 proc. mažiau nei pernai tuo pačiu metu. Pajamos per 12 einamųjų mėnesių (2008 m. liepos mėn. - 2009 m. birželio mėn.) išaugo 7.5 proc. iki 156.5 mln. litų, lyginant su tuo pačiu laikotarpiu 2007 metais. Bendrovės pajamos 2009 m. sausio - birželio mėn. išaugo 6.8 proc. iki 70.5 mln. litų.

Kauno energija patikslino 2009 m. liepos 23 d. sušaukto neeilinio visuotinio akcininkų susirinkimo dienotvarkę. Susirinkime bus svarstomas įstatinio kapitalo didinimo išleidžiant 22 802 595 paprastųjų vardinių 6 litų nominalios vertės akcijų, kurių emisijos kaina lygi akcijų nominaliai vertei, klausimas. Ketinama atšaukti pirmumo teisę įsigyti šias akcijas visiems akcininkams, suteikiant teisę 22 700 000 naujai leidžiamų akcijų įsigyti biudžetinei įstaigai Kauno miesto savivaldybei bei 102 595 akcijų - biudžetinei įstaigai Jurbarko rajono savivaldybei, jas apmokant nepiniginiu įnašu - savivaldyboms nuosavybės teise priklausančiais inžineriniais statiniais (kolektorijais) - tuneliais bei inžineriniais tinklais.

Šaltinis: Nasdaq OMX

Planuojami savaitės įvykiai

Šią savaitę įmonių skelbiamų naujienų nėra numatyta.

Šaltinis: Nasdaq OMX

| Palūkanų norma | 1 mėn. | 3 mėn. | 6 mėn. | 12 mėn. |
|----------------|---------|----------|----------|----------|
| LIBOR (EUR) | 0.5888% | 0.9925% | 1.2350% | 1.4313% |
| LIBOR (USD) | 0.2963% | 0.5100% | 0.9856% | 1.4750% |
| EURIBOR | 0.6470% | 1.0180% | 1.2410% | 1.4360% |
| VILIBOR | 5.5600% | 8.4400% | 9.4000% | 10.1100% |
| RIGIBOR | 7.9800% | 11.5200% | 13.3200% | 13.3400% |
| TALIBOR | 4.7650% | 5.5550% | 6.0650% | 6.8650% |

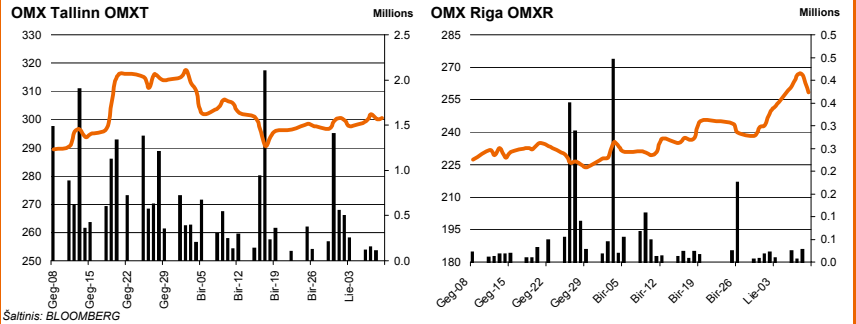
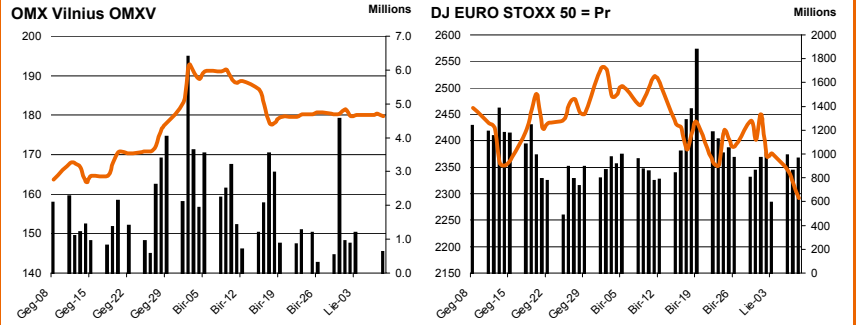
Šaltinis: BLOOMBERG

| Valiutų kursai | Kursas | Dienos pok. | Mėn. pok. | nuo metų pr. | Metų pok. |
|----------------|---------|-------------|-----------|--------------|-----------|
| SEK/LTL | 0.31394 | -0.75% | 1.96% | 0.33% | 16.33% |
| NOK/LTL | 0.37965 | -0.23% | 2.06% | -6.48% | 13.13% |
| DKK/LTL | 0.46365 | -0.01% | 0.02% | -0.01% | -0.20% |
| RUB/LTL | 0.07767 | 0.65% | 1.82% | 4.34% | 20.58% |
| LVL/LTL | 4.93435 | -0.04% | -0.07% | -1.19% | -0.40% |
| PLN/LTL | 0.79048 | -1.58% | -2.59% | 5.31% | 33.39% |
| USD/LTL | 2.47080 | 0.90% | -0.38% | 0.17% | -11.16% |
| CHF/LTL | 2.28160 | 0.01% | -0.22% | 1.49% | -6.68% |

Šaltinis: BLOOMBERG

| Swedbank Invest. fondai | Data | NAV | Dienos pokytis | Mėn. pokytis | Nuo metų pr. | Metų pok. |
|------------------------------|------------|--------|----------------|--------------|--------------|-----------|
| SWEDBANK EASTERN EUROPE EQ-E | 2009.07.08 | 5.5404 | -1.54% | -7.32% | 5.93% | -63.40% |
| SWEDBANK RUSSIAN EQUITY-E | 2009.07.08 | 8.3324 | -3.53% | -16.37% | 46.33% | -64.22% |
| SWEDBANK EURO REAL EST | 2009.07.08 | 2.9667 | -2.06% | -4.85% | 29.64% | -69.30% |
| SWEDBANK CENTRAL ASIA EQT FD | 2009.07.08 | 2.9304 | -2.75% | -10.75% | 42.39% | -64.19% |
| SWEDBANK EASTERN EUROPE BOND | 2009.07.08 | 9.3364 | -0.40% | 3.90% | -1.08% | -14.74% |

Šaltinis: BLOOMBERG



Šaltinis: BLOOMBERG

Baltijos šalių indeksai

| Pavadinimas | Pask. Sand. data | Indekso vertė | Uždarymo prieš d. | Dienos pokytis | Mėnesio pokytis | Nuo metų pradžios | Metinis pokytis |
|-------------------------|------------------|---------------|-------------------|----------------|-----------------|-------------------|-----------------|
| OMX VILNIUS OMXV | 2009.07.09 | 180.95 | 179.78 | 0.65% | -5.54% | 0.95% | -57.16% |
| OMX TALLINN OMXT | 2009.07.09 | 300.52 | 300.06 | 0.16% | -2.04% | 9.35% | -46.47% |
| OMX RIGA OMXR | 2009.07.09 | 258.31 | 266.27 | -2.99% | 12.00% | -4.79% | -50.06% |
| OMX Baltic Benchmark TR | 2009.07.09 | 230.11 | 230.12 | -0.01% | -1.23% | 0.87% | -55.40% |
| OMX Baltic 10 | 2009.07.09 | 86.02 | 85.82 | 0.24% | -4.95% | -2.61% | -59.87% |

Šaltinis: BLOOMBERG

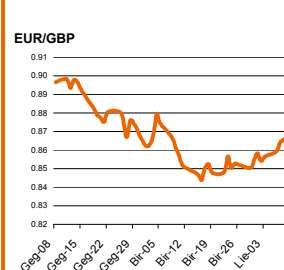
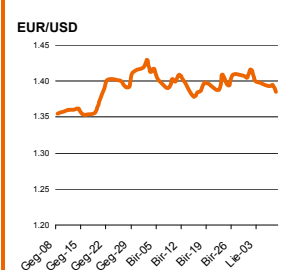
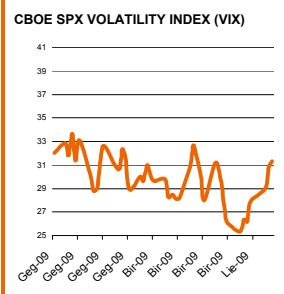
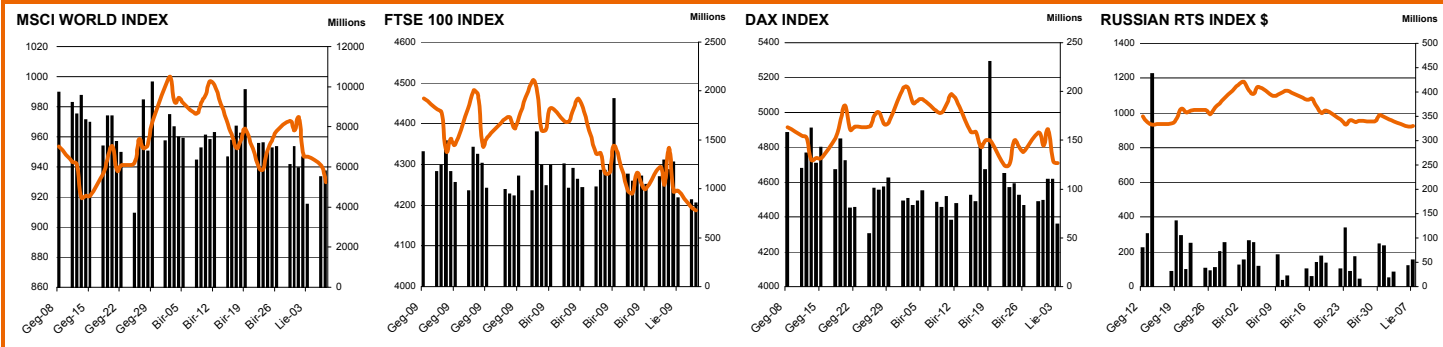
NASDAQ OMX Vilnius prekybos rezultatai

| Pavadinimas | Pask. sand. data | Kaina | Uždarymo kaina | Dienos pokytis | Mėnesio pokytis | Nuo metų pradžios | Metinis pokytis | Kiekis | Apyvarta |
|-------------------------------------|------------------|--------|----------------|----------------|-----------------|-------------------|-----------------|---------|-----------|
| Alita | 2009.07.09 | 0.42 | 0.40 | 5.00% | -14.29% | -33.33% | -80.19% | 8,001 | 3,206.4 |
| Anykščių vynas | 2009.07.03 | 0.31 | 0.31 | 0.00% | -6.06% | 29.17% | -52.31% | 20 | 6.2 |
| Apranga | 2009.07.09 | 1.66 | 1.62 | 2.47% | -2.35% | -10.91% | -66.76% | 5,590 | 9,182.6 |
| Agrowill group | 2009.07.09 | 0.21 | 0.24 | -12.50% | -43.24% | -85.00% | | 63,044 | 13,239.2 |
| City service | 2009.07.08 | 5.05 | 5.05 | 0.00% | 8.60% | 48.97% | -41.95% | 4,188 | 20,890.0 |
| Dvarcionių keramika | 09.03.27 | 2.55 | 1.60 | 0.00% | 0.00% | 0.00% | 0.00% | 100 | 255.0 |
| Grigiškės | 2009.07.09 | 0.45 | 0.44 | 2.27% | 0.00% | 50.00% | -65.12% | 9,803 | 4,193.3 |
| Gubernija | 09.04.29 | 0.33 | 0.33 | 0.00% | 0.00% | 0.00% | 0.00% | 100 | 33.0 |
| Invalda | 2009.07.09 | 1.41 | 1.41 | 0.00% | -15.57% | -15.57% | -91.30% | 9,457 | 13,206.9 |
| Klaipėdos baldai | 2009.06.26 | 1.35 | 1.35 | 0.00% | -3.57% | 16.38% | -37.79% | 380 | 513.0 |
| Klaipėdos jūrų krovininių kompanija | 2009.06.29 | 12.69 | 12.69 | 0.00% | -0.08% | 10.35% | -29.50% | 331 | 4,200.3 |
| Klaipėdos nafta | 2009.07.09 | 1.01 | 0.98 | 3.06% | 6.32% | 16.09% | 13.48% | 12,100 | 12,114.0 |
| Kauno energija | 2009.07.09 | 2.12 | 1.90 | 11.58% | -20.00% | 6.00% | -32.70% | 6,005 | 12,210.7 |
| Kauno tiekimas | 2009.07.02 | 0.24 | 0.24 | 0.00% | -14.29% | 0.00% | -67.57% | 14,297 | 3,431.3 |
| Lietuvos dujos | 2009.07.09 | 1.23 | 1.22 | 0.82% | -3.91% | -4.65% | -52.69% | 2,000 | 2,448.0 |
| Lietuvos elektrinė | 2009.07.09 | 3.90 | 3.40 | 14.71% | 23.81% | 1.30% | -42.65% | 20 | 78.0 |
| Lietuvos energija | 2009.07.09 | 2.00 | 2.05 | -2.44% | 9.89% | -12.28% | -48.05% | 100 | 200.0 |
| Lifosa | 2009.07.09 | 24.49 | 24.30 | 0.78% | 0.37% | 40.42% | -73.44% | 352 | 8,485.7 |
| Lietuvos jūrų laivinkystė | 2009.07.09 | 0.38 | 0.39 | -2.56% | -7.32% | 58.33% | -15.56% | 8,900 | 3,382.0 |
| Limarko laivinkystės kompanija | 2009.07.09 | 0.58 | 0.58 | 0.00% | -7.94% | -9.38% | -65.68% | 4,001 | 2,310.6 |
| Linas | 2009.07.09 | 0.10 | 0.10 | 0.00% | -9.09% | -9.09% | 0.00% | 100 | 10.0 |
| DNB NORD bankas | 2009.07.09 | 125.00 | 125.00 | 0.00% | 0.00% | 66.67% | -56.90% | 54 | 6,750.0 |
| Prampo projektas | 09.01.08 | 3.19 | 1.70 | 0.00% | 0.00% | 0.00% | 0.00% | 100 | 319.0 |
| Panevėžio statybos trestas | 2009.07.09 | 2.22 | 2.22 | 0.00% | 5.71% | 48.00% | -74.04% | 28,235 | 62,539.9 |
| Pieno žvaigždės | 2009.07.08 | 2.17 | 2.17 | 0.00% | -13.20% | 6.37% | -55.71% | 93 | 201.8 |
| Rytų skirstomieji tinklai | 2009.07.09 | 1.50 | 1.50 | 0.00% | -14.29% | -24.62% | -63.24% | 3,300 | 5,016.9 |
| Rokiškio sūris | 2009.07.08 | 2.01 | 2.01 | 0.00% | -2.90% | 16.19% | -59.80% | 500 | 1,004.0 |
| Šiaulių bankas | 2009.07.09 | 0.70 | 0.70 | 0.00% | -9.09% | -24.73% | -66.18% | 30,785 | 21,533.5 |
| Sanitas | 2009.07.09 | 6.83 | 6.80 | 0.44% | 1.94% | -21.40% | -78.79% | 4,476 | 30,442.7 |
| Snaigė | 2009.07.09 | 0.46 | 0.48 | -4.17% | -23.33% | -16.36% | -81.60% | 23,822 | 11,244.9 |
| Bankas Snoras | 2009.07.09 | 0.56 | 0.56 | 0.00% | -1.75% | 47.37% | -69.17% | 10,786 | 6,002.0 |
| Bankas Snoras priv. akcijos | 2009.07.08 | 3.40 | 3.40 | 0.00% | -4.49% | -32.00% | -75.66% | 700 | 2,380.0 |
| Stumbras | 2009.07.09 | 3.90 | 4.20 | -7.14% | -9.93% | 61.83% | -45.07% | 100 | 390.0 |
| TEO LT | 2009.07.09 | 1.12 | 1.11 | 0.90% | -0.89% | -3.45% | -41.05% | 152,501 | 170,516.4 |
| Ūkio bankas | 2009.07.09 | 0.70 | 0.71 | -1.41% | -5.41% | 18.24% | -67.95% | 39,644 | 27,480.1 |
| Utenos trikotažas | 2009.07.09 | 0.74 | 0.74 | 0.00% | -7.50% | -46.76% | -63.00% | 400 | 296.0 |
| Vilniaus baldai | 09.03.20 | 10.00 | 8.75 | 0.00% | 0.00% | 0.00% | 0.00% | 2,500 | 25,000.0 |
| Vilniaus degtinė | 2009.07.07 | 0.89 | 0.89 | 0.00% | -25.83% | 11.25% | -55.50% | 1 | 0.9 |
| Vilkyškių pieninė | 2009.07.09 | 1.29 | 1.32 | -2.27% | -14.00% | 115.00% | -71.52% | 15,351 | 19,733.3 |
| Vakarų skirstomieji tinklai | 2009.07.09 | 270.00 | 262.00 | 3.05% | 5.88% | -28.95% | -62.76% | 16 | 4,320.0 |
| Žemaitijos pienas | 2009.07.09 | 0.63 | 0.63 | 0.00% | -18.18% | 5.00% | -62.50% | 10,851 | 6,836.1 |

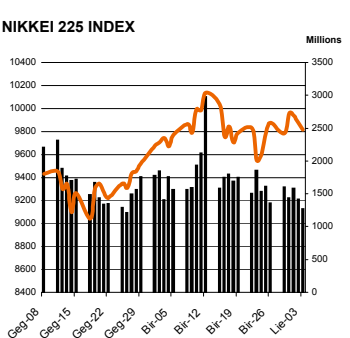
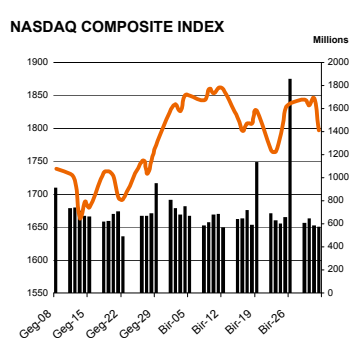
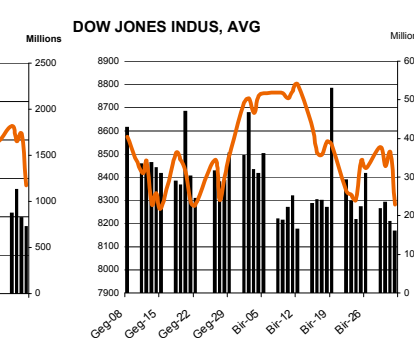
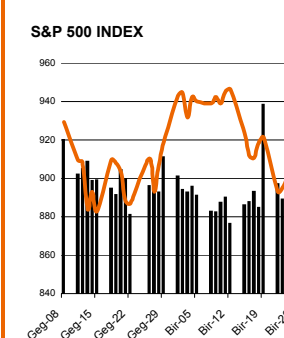
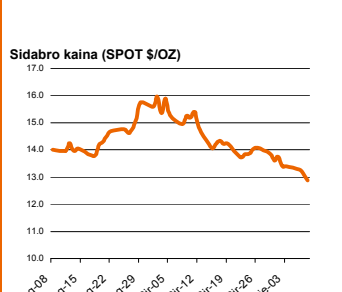
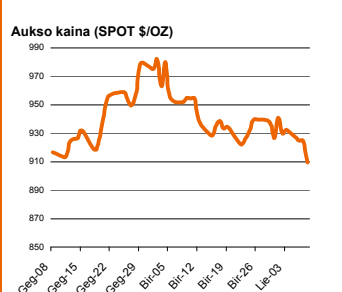
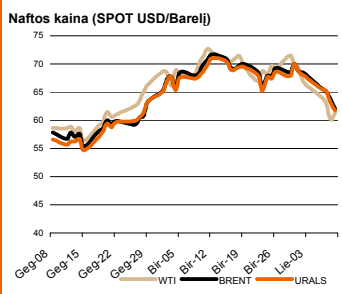
Šaltinis: BLOOMBERG

Dėmesio: Ši apžvalga nėra pasiūlymas įsigyti ar perleisti apžvalgoje nurodytas finansines priemones ar finansines priemones nurodytose šalyse bei biržose. Visa pateikta informacija yra surinkta iš viešai prieinamų šaltinių (įmonių, vertybinių popierių biržų, naujienų agentūrų ir kitų). Mes neatikome informacijos tikrinimo ir vertinimo, dėl to negarantuojame informacijos tikslumo, pilnumo ar aktualumo. Pateikta informacija yra parodomąjo pobūdžio ir yra neapsaugota nuo palyginamumo problemų, dėl įmonių keičiamos apskaitos ir finansinės atskaitomybės paruošimo praktikos (t.y. pasikeitę apskaitos standartai, finansinių ataskaitų konsolidavimo praktikos pasikeitimas ir pan.). Dėl šios priežasties praėjusių ir ankstesniųjų metų palyginamieji duomenys gali būti neprieinami.

© "Swedbank", AB, 2009. Visos teisės saugomos. Be "Swedbank" grupės pritarimo draudžiama kopijuoti, spausdinti, atgaminti, cituoti ar bet kaip kitaip naudoti pateiktą informaciją. "Swedbank", AB neturi daugiau kaip 5% nuosavybės dalies šiame tyrime išvardintose įmonėse. Daugiau informacijos pateikiama interneto tinklalapyje: <http://www.swedbank.eu/disclosures/disclosure2008equity.pdf>



| Pasaulio akcijų indeksai | | | | | | | | |
|----------------------------|--------------------|------------------|---------------|---------------------------|----------------|-----------------|-------------------|-----------------|
| Indekso pavadinimas | Šalis | Pask. sand. data | Indekso vertė | Indekso vertė diena prieš | Dienos pokytis | Mėnesio pokytis | Nuo metų pradžios | Metinis pokytis |
| EUROPA | | | | | | | | |
| DJ EURO STOXX 50 = Pr | ES | 2009.07.09 | 2,317.22 | 2,291.33 | 1.06% | -6.61% | -5.40% | -30.72% |
| FTSE 100 INDEX | Didžioji Britanija | 2009.07.09 | 4,163.79 | 4,140.23 | 0.49% | -5.55% | -6.17% | -24.76% |
| DAX INDEX | Vokietija | 2009.07.09 | 4,628.43 | 4,572.65 | 1.14% | -7.46% | -3.85% | -27.58% |
| CAC 40 INDEX | Pancūzija | 2009.07.09 | 3,032.86 | 3,009.71 | 0.73% | -8.04% | -5.79% | -30.14% |
| IBEX 35 INDEX | Ispanija | 2009.07.09 | 9,460.90 | 9,360.60 | 1.01% | -0.45% | 2.82% | -21.21% |
| SWISS MARKET INDEX | Šveicarija | 2009.07.09 | 5,322.12 | 5,289.39 | 0.57% | -1.29% | -3.89% | -23.15% |
| MILAN MIB30 INDEX | Italija | 2009.05.29 | 20,571.00 | 20,831.00 | -1.25% | 4.74% | 2.53% | -39.19% |
| OBX STOCK INDEX | Norvegija | 2009.07.09 | 239.97 | 237.77 | 0.85% | -11.08% | 20.42% | -38.67% |
| OMX STOCKHOLM 30 INDEX | Švedija | 2009.07.09 | 785.14 | 777.48 | 0.89% | 1.91% | 18.42% | -7.88% |
| OMX HELSINKI 25 INDEX | Suomija | 2009.07.09 | 1,548.01 | 1,534.84 | 0.85% | -6.07% | 2.13% | -35.61% |
| OMX COPENHAGEN 20 INDEX | Danija | 2009.07.09 | 281.14 | 282.35 | -0.57% | -4.62% | 13.33% | -31.26% |
| BESIVYSTANTI EUROPA | | | | | | | | |
| RUSSIAN RTS INDEX \$ | Rusija | 2009.07.09 | 885.07 | 889.77 | -0.54% | -19.94% | 40.05% | -59.39% |
| WSE WIG 20 INDEX | Lenkija | 2009.07.09 | 1,814.72 | 1,807.39 | 0.03% | -7.75% | 1.02% | -30.16% |
| PFTS Index | Ukraina | 2009.07.09 | 384.11 | 384.63 | -0.14% | -13.83% | 27.43% | -46.10% |
| BUDAPEST STOCK EXCH IND | Vengrija | 2009.07.09 | 14,612.95 | 14,475.74 | 0.78% | -9.17% | 19.18% | -29.93% |
| PRAGUE STOCK EXCH INDEX | Čekija | 2009.07.09 | 894.60 | 882.40 | 1.38% | -6.87% | 4.24% | -38.52% |
| CROATIA ZAGREB CROBEX | Kroatija | 2009.07.09 | 1,796.62 | 1,736.49 | 3.52% | -7.49% | 4.38% | -49.45% |
| BELEX15 INDEX | Serbija | 2009.07.09 | 544.44 | 542.50 | 0.36% | -14.20% | -3.67% | -66.25% |
| SOFIX INDEX | Bulgarija | 2009.07.09 | 347.20 | 348.34 | -0.33% | -7.25% | -3.20% | -68.47% |
| BUCHAREST BET INDEX | Rumunija | 2009.07.09 | 3,402.06 | 3,384.71 | 0.51% | -3.20% | 17.27% | -45.88% |
| ISE NATIONAL 100 INDEX | Turkija | 2009.07.09 | 36,987.68 | 37,155.95 | -0.45% | 9.41% | 37.69% | 3.89% |
| Š. ir P. AMERIKA | | | | | | | | |
| DOW JONES INDUS. AVG | JAV | 2009.07.09 | 8,202.74 | 8,178.41 | 0.34% | -6.36% | -6.50% | -26.39% |
| NASDAQ COMPOSITE INDEX | JAV | 2009.07.09 | 1,757.60 | 1,747.17 | 0.59% | -5.52% | 11.44% | -21.36% |
| S&P 500 INDEX | JAV | 2009.07.09 | 884.11 | 879.56 | 0.54% | -6.16% | -2.09% | -28.95% |
| BRAZIL BOVESPA STOCK IDX | Brazilija | 2009.07.08 | 49,177.55 | 49,456.70 | -0.56% | -7.49% | 30.96% | -17.40% |
| MEXICO BOLSA INDEX | Meksika | 2009.07.09 | 23,547.15 | 23,468.98 | 0.40% | -6.15% | 5.29% | -16.13% |
| AZIJA | | | | | | | | |
| NIKKEI 225 | Japonija | 2009.07.09 | 9,291.06 | 9,420.75 | -1.38% | -5.07% | 4.87% | -28.82% |
| HANG SENG INDEX | Honk Kongas | 2009.07.09 | 17,790.59 | 17,721.07 | 0.39% | -1.48% | 23.65% | -18.41% |
| CSI 300 INDEX | Kinija | 2009.07.09 | 3,396.30 | 3,352.27 | 1.31% | 14.72% | 86.84% | 12.64% |
| BSE SENSEX 30 INDEX | Indija | 2009.07.09 | 13,757.46 | 13,769.15 | -0.09% | -9.05% | 42.60% | -1.48% |
| KOSPI INDEX | Pietų Korėja | 2009.07.09 | 1,430.89 | 1,431.02 | -0.01% | 4.30% | 27.25% | -5.82% |
| FTSE Bursa Malaysia KLCI | Malaizija | 2009.07.09 | 1,065.68 | 1,065.47 | 0.02% | -0.57% | 21.55% | -6.50% |
| HO CHI MINH STOCK INDEX | Vietnamas | 2009.07.09 | 446.40 | 446.79 | -0.09% | -12.89% | 41.44% | 1.56% |
| STOCK EXCH OF THAI INDEX | Tailandas | 2009.07.09 | 581.99 | 575.87 | 1.06% | -4.24% | 29.34% | -19.30% |
| S&P/ASX 200 INDEX | Australija | 2009.07.09 | 3,763.30 | 3,767.90 | -0.12% | -4.36% | 1.10% | -24.91% |
| NZX 50 INDEX | Naujoji Zelandija | 2009.07.09 | 2,741.68 | 2,750.60 | -0.32% | -2.86% | 0.96% | -13.72% |



Šaltinis: BLOOMBERG

Kontaktai

| | | | |
|--------------------|--------------------|------------------------------------------------------------------------------------|--------------|
| Justa Kaulinytė | Maklerio asistentė | Justa.Kaulinyte@swedbank.lt | 8 5 268 4505 |
| Darius Slavinskas | Makleris | Darius.Slavinskas@swedbank.lt | 8 5 268 4295 |
| Agnė Anzelienė | Maklerė | Agne.Anzeliene@swedbank.lt | 8 5 268 4306 |
| Neringa Džiugelytė | Analitikė | Neringa.Dziugelyte@swedbank.lt | 8 5 268 4733 |

Swedbank analizės rasite Bloomberg terminale įrašę ABHA <GO> arba HBMR <GO>

Dėmesio: Ši apžvalga nėra pasiūlymas įsigyti ar parduoti apžvalgoje nurodytas finansines priemones ar finansines priemones nurodytose šalyse bei biržose. Visa pateikta informacija yra surinkta iš viešai prieinamų šaltinių (monių, vertybinių popierių biržų, naujienų agent neatlikome informacijos tikrinimo ir vertinimo, dėl to negarantuojame informacijos tikslumo, pilnutumo ar aktualumo. Pateikta informacija yra parodomąjo pobūdžio ir yra neapsaugota nuo palyginamumo problemų, dėl monių keičiamos apskaitos ir finansinės atskaitomybės par. (t.y. pasikeitę apskaitos standartai, finansinių ataskaitų konsolidavimo praktikos pasikeitimas ir pan.). Dėl šios priežasties praėjusių ir ankstesniųjų metų palyginamieji duomenys gali būti neprieinami.

© "Swedbank", 2009. Visos teisės saugomos. Be "Swedbank" grupės pritarimo draudžiama kopijuoti, spausdinti, atgaminti, cituoti ar bet kaip kitaip naudoti pateiktą informaciją. "Swedbank", AB neturi daugiau kaip 5% nuosavybės dalies šiame tyrime išvardintose įmonėse. Daug pateikiama interneto tinklalapyje: <http://www.swedbank.eu/disclosures/disclosure2008equity.pdf>