

**Naujienos**

Prekyba NASDAQ OMX Vilnius buvo aktyvesnė. Sudaryti 691 sandoris už 1.81 mln. litų. OMXV indeksas palypėjo 0.66 proc. iki 184.14 punkto. Didžiausia 458 tūkst. litų apyvarta pasižymėjo Rokiškio sūrio akcijos, iš kurių trimis tiesioginiais sandoriais perleista akcijų už 455 tūkst. litų. Akcijų vertė kilstelėjo 0.93 proc. iki 2.18 litų. TEO LT akcijų kaina kilo 1.74 proc. iki 1.17 litų. Suprekiauta akcijų už 401 tūkst. litų, iš kurių vienu tiesioginiu sandoriu perleista akcijų už 154 tūkst. litų. Aprangos akcijų kaina pašoko 7.88 proc. iki 1.78 litų. Sudaryta sandorių už 294 tūkst. litų. Panevėžio statybos tresto kaina pakilo 6.50 proc. iki 2.62 litų. Apyvarta siekė 267 tūkst. litų. Lifosos akcijų kaina augo 2.60 proc. iki 25.65 litų. Perleista akcijų už 81 tūkst. litų.

Šiandien įvykusiame **Kauno energijos** neeiliniame akcininkų susirinkime nuspręsta padidinti įstatinį kapitalą 136.2 mln. litų išleidžiant 22.7 mln. paprastųjų vardinių 6 litų nominalios vertės akcijų, kurių emisijos kaina lygi akcijų nominaliai vertei. Nuspręsta atšaukti visiems akcininkams pirmumo teisę įsigyti naujai išleidžiamų vienetų, suteikiant teisę šias akcijas įsigyti Kauno miesto savivaldybei, kad savivaldybė perduotų Kauno energijai nuosavybės teise priklausančius inžinerinius statinius (kolektorius) - tunelius kaip nepiniginį įnašą.

2009 m. I pusr. **Kauno energijos** pajamos sudarė 178.04 mln. litų, arba 31.11 proc. daugiau nei 2008 m. Neaudituoti veiklos pelnas prieš apmokestinimą yra 21.24 mln. litų ir t.y. daugiau nei 2 kartus didesnis nei tuo pačiu laikotarpiu prieš metus, kai pelnas sudarė 9.25 mln. litų.

**Vilniaus degtinei** buvo paskirtas 9.99 mln. litų ES fondų finansavimas projektui „Žlaugtų panaudojimas elektros energijos gamybai“ įgyvendinti. Projektas įgyvendinamas šiluminei ir elektros energijai apsirūpinti, o elektros energijos perteklius bus parduotas skirstomiesiems tinklams.

Šaltinis: Nasdaq OMX

**Planuojami savaitės įvykiai**

Šią savaitę biržoje pranešimų apie bendrovių iš anksto skelbiamus įvykius nėra numatyta.

Šaltinis: Nasdaq OMX

Palūkanų norma	1 mėn.	3 mėn.	6 mėn.	12 mėn.
LIBOR (EUR)	0.5188%	0.9031%	1.1719%	1.3781%
LIBOR (USD)	0.2850%	0.5038%	0.9456%	1.4731%
EURIBOR	0.5580%	0.9270%	1.1750%	1.3790%
VILIBOR	5.3400%	8.3800%	9.1600%	9.8200%
RIGIBOR	7.4000%	10.9000%	12.7400%	13.5400%
TALIBOR	4.5350%	5.3400%	5.9600%	6.8750%

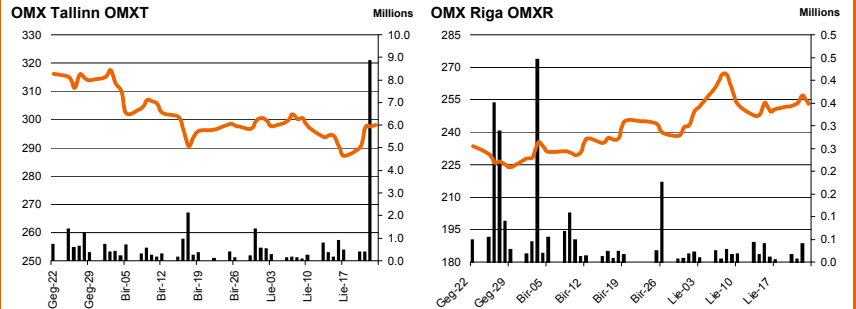
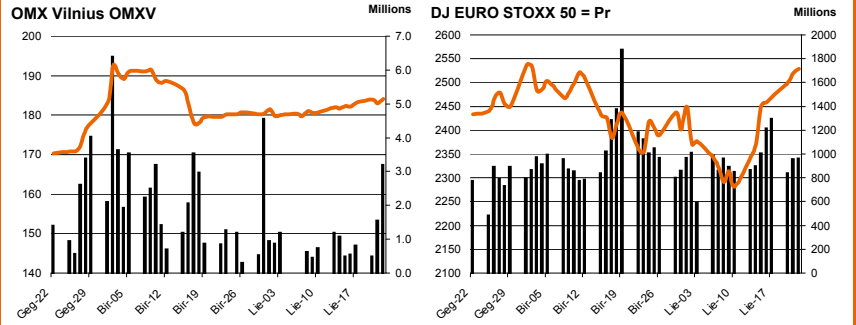
Šaltinis: BLOOMBERG

Valiutų kursai	Kursas	Dienos pok.	Mėn. pok.	nuo metų pr.	Metų pok.
SEK/LTL	0.32210	-0.65%	-3.54%	-2.21%	13.27%
NOK/LTL	0.38673	-0.28%	-2.09%	-8.19%	10.34%
DKK/LTL	0.46377	-0.01%	0.01%	-0.03%	-0.22%
RUB/LTL	0.07787	-0.02%	0.85%	4.07%	20.88%
LVL/LTL	4.91260	0.17%	0.84%	-0.76%	0.03%
PLN/LTL	0.81800	-0.89%	-7.28%	1.77%	29.62%
USD/LTL	2.42840	-0.12%	0.90%	1.92%	-9.47%
CHF/LTL	2.26795	0.46%	1.33%	2.10%	-6.54%

Šaltinis: BLOOMBERG

Swedbank Invest. fondai	Data	NAV	Dienos pokytis	Mėn. pokytis	Nuo metų pr.	Metų pok.
SWEDBANK EASTERN EUROPE EO-E	2009.07.22	5.8969	-0.85%	4.42%	12.74%	-59.12%
SWEDBANK RUSSIAN EQUITY-E	2009.07.22	8.7640	-1.99%	-0.32%	53.91%	-60.77%
SWEDBANK EURO REAL EST	2009.07.22	3.0973	-0.90%	3.73%	35.35%	-66.26%
SWEDBANK CENTRAL ASIA EQT FD	2009.07.22	3.1641	0.10%	3.49%	53.75%	-59.53%
SWEDBANK EASTERN EUROPE BOND	2009.07.22	9.7217	0.49%	7.88%	3.00%	-13.64%

Šaltinis: BLOOMBERG



Šaltinis: BLOOMBERG

**Baltijos šalių indeksai**

Pavadinimas	Pask. Sand. data	Indekso vertė	Uždarymo prieš d.	Dienos pokytis	Mėnesio pokytis	Nuo metų pradžios	Metinis pokytis
OMX VILNIUS OMXV	2009.07.23	184.14	182.93	0.66%	2.14%	2.73%	-53.28%
OMX TALLINN OMXT	2009.07.23	298.07	297.58	0.16%	0.55%	8.46%	-39.09%
OMX RIGA OMXR	2009.07.23	252.92	256.85	-1.53%	3.15%	-6.77%	-50.79%
OMX Baltic Benchmark TR	2009.07.23	228.87	228.50	0.16%	1.36%	0.33%	-50.52%
OMX Baltic 10	2009.07.23	86.74	85.55	1.40%	-0.39%	-1.80%	-54.34%

Šaltinis: BLOOMBERG

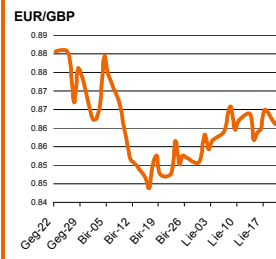
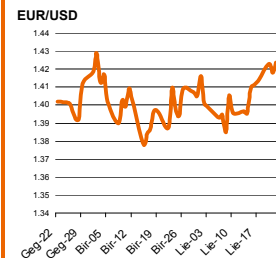
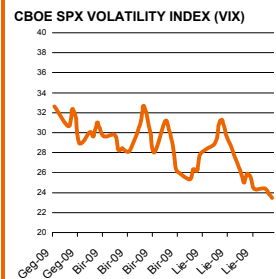
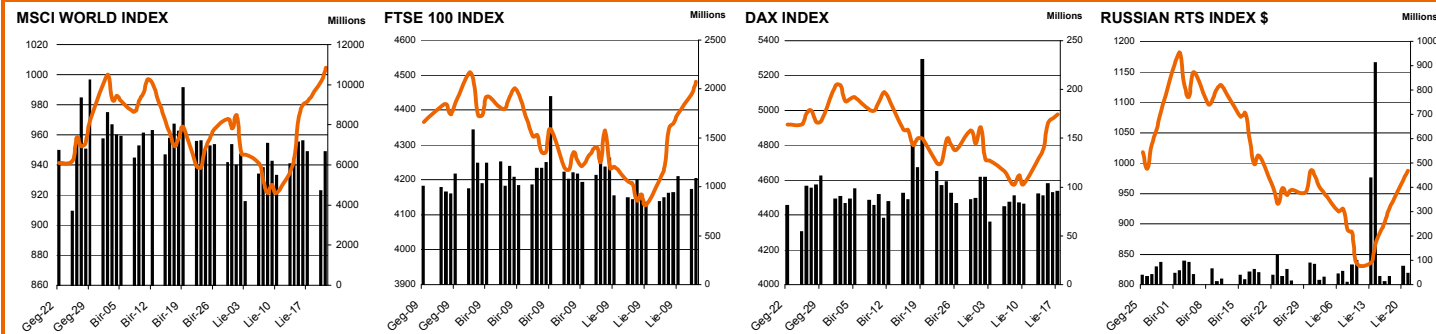
**NASDAQ OMX Vilnius prekybos rezultatai**

Pavadinimas	Pask. sand. data	Kaina	Uždarymo kaina	Dienos pokytis	Mėnesio pokytis	Nuo metų pradžios	Metinis pokytis	Kiekis	Apyvarta
Alita	2009.07.23	0.39	0.39	0.00%	-11.36%	-38.10%	-81.86%	9,799	3,764.6
Anykščių vynos	2009.07.23	0.29	0.29	0.00%	0.00%	20.83%	-51.67%	6,089	1,592.6
Apranga	2009.07.23	1.78	1.65	7.88%	12.66%	-4.47%	-61.07%	171,230	294,213.5
Agrowill group	2009.07.23	0.32	0.32	0.00%	-13.51%	-77.14%		200	64.0
City service	2009.07.23	5.02	5.08	-1.18%	10.33%	48.08%	-36.54%	5,902	29,804.1
Dvarčionių keramika	2009.03.27	2.55	2.00	0.00%	0.00%	0.00%	0.00%	100	255.0
Grigiškės	2009.07.23	0.46	0.46	0.00%	0.00%	53.33%	-61.67%	38,500	17,715.4
Gubernija	2009.04.29	0.33	0.33	0.00%	0.00%	0.00%	0.00%	100	33.0
Invalda	2009.07.23	1.43	1.39	2.88%	2.14%	-14.37%	-90.31%	32,213	45,259.5
Klaipėdos baldai	2009.07.17	1.45	1.45	0.00%	20.83%	25.00%	-33.18%	1,000	1,450.0
Klaipėdos jūrų krovininių kompanija	2009.07.17	12.99	12.99	0.00%	1.88%	12.96%	-23.59%	5	65.0
Klaipėdos nafta	2009.07.23	1.00	1.00	0.00%	12.36%	14.94%	19.05%	20	20.0
Kauno energija	2009.07.23	2.04	2.19	-6.85%	-18.73%	2.00%	-32.00%	400	816.0
Kauno tiekimas	2009.07.23	0.22	0.23	-4.35%	-8.33%	-8.33%	-69.82%	1,500	330.0
Lietuvos dujos	2009.07.23	1.20	1.19	0.84%	-1.64%	-6.98%	-47.60%	14,502	17,189.1
Lietuvos elektrinė	2009.07.21	4.00	4.00	0.00%	26.98%	3.90%	-33.33%	15	60.1
Lietuvos energija	2009.07.23	1.99	2.00	-0.50%	3.65%	-12.72%	-46.93%	1,082	2,153.2
Lifosa	2009.07.23	25.65	25.00	2.60%	-2.43%	47.08%	-69.82%	3,165	80,843.5
Lietuvos jūrų laivinkystė	2009.07.23	0.38	0.39	-2.56%	-2.56%	58.33%	-13.64%	15,100	5,682.7
Limarko laivinkystės kompanija	2009.07.23	0.55	0.54	1.85%	-5.17%	-14.06%	-65.63%	48,977	26,647.4
Linas	2009.07.23	0.10	0.10	0.00%	0.00%	-9.09%	-9.09%	1,080	108.0
DNB NORD bankas	2009.07.21	125.00	125.00	0.00%	0.00%	66.67%	-55.36%	153	19,125.0
Prampo projektas	2009.01.08	3.19	1.70	0.00%	0.00%	0.00%	0.00%	100	319.0
Panevėžio statybos trestas	2009.07.23	2.62	2.46	6.50%	21.30%	74.67%	-62.30%	104,344	266,898.2
Pieno žvaigždės	2009.07.22	2.17	2.17	0.00%	-3.98%	6.37%	-55.26%	11,738	25,877.3
Rytų skirstomieji tinklai	2009.07.23	1.53	1.54	-0.65%	0.66%	-23.12%	-60.77%	9,158	14,098.3
Rokiškio sūris	2009.07.23	2.18	2.16	0.93%	4.81%	26.01%	-54.87%	210,450	458,137.5
Šiaulių bankas	2009.07.23	0.70	0.71	-1.41%	-5.41%	-24.73%	-60.45%	18,274	12,791.8
Sanitas	2009.07.23	7.20	7.28	-1.10%	5.88%	-17.15%	-76.00%	1,051	7,599.8
Snaigė	2009.07.23	0.54	0.47	14.89%	8.00%	-1.82%	-77.96%	73,956	36,826.7
Bankas Snoras	2009.07.23	0.57	0.56	1.79%	1.79%	50.00%	-64.19%	50,955	28,559.8
Bankas Snoras priv. akcijos	2009.07.23	3.60	3.50	2.86%	-1.37%	-28.00%	-78.57%	276	993.6
Stumbras	2009.07.23	4.30	4.24	1.42%	8.86%	78.42%	-42.28%	1,412	6,029.8
TEO LT	2009.07.23	1.17	1.15	1.74%	3.54%	0.86%	-37.77%	346,530	401,489.3
Ūkio bankas	2009.07.23	0.70	0.70	0.00%	-2.78%	18.24%	-65.82%	54,263	37,447.0
Utenos trikotažas	2009.07.23	0.73	0.72	1.39%	5.80%	-47.48%	-51.66%	2,501	1,825.7
Vilniaus baldai	2009.03.20	10.00	6.81	0.00%	0.00%	0.00%	0.00%	2,500	25,000.0
Vilniaus degtinė	2009.07.23	0.99	0.87	13.79%	13.79%	23.75%	-60.50%	2,204	1,918.1
Vilkyškių pieninė	2009.07.23	1.29	1.27	1.58%	-5.15%	115.00%	-69.93%	2,270	2,868.2
Vakarų skirstomieji tinklai	2009.07.21	285.00	285.00	0.00%	13.55%	-25.00%	-58.76%	16	4,560.0
Žemaitijos pienas	2009.07.23	0.65	0.66	-1.52%	-4.41%	8.33%	-59.38%	8,300	5,432.0

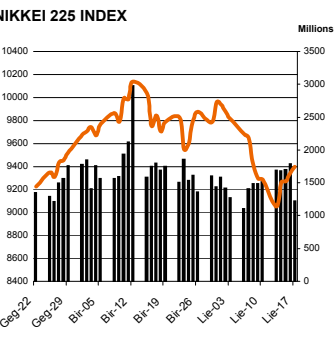
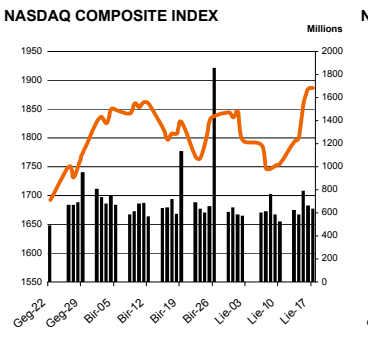
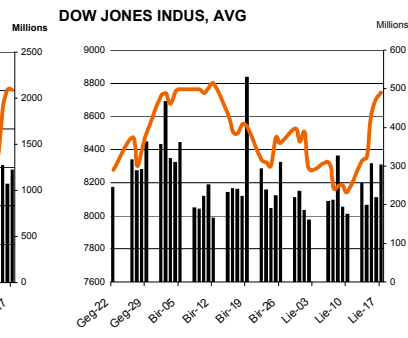
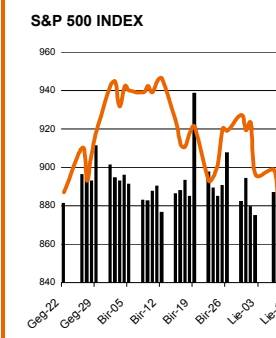
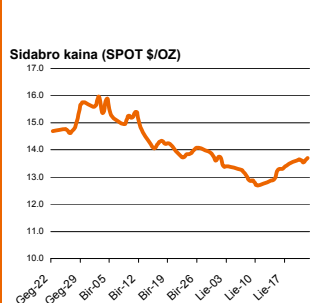
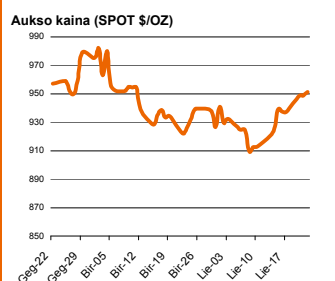
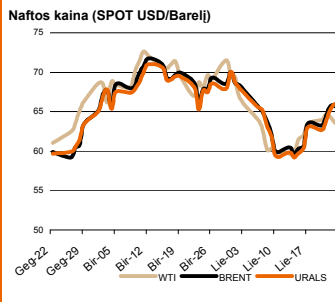
Šaltinis: BLOOMBERG

Dėmesio: Ši apžvalga nėra pasiūlymas įsigyti ar perleisti apžvalgoje nurodytas finansines priemones ar finansines priemones nurodytose šalyse bei biržose. Visa pateikta informacija yra surinkta iš viešai prieinamų šaltinių (įmonių, vertybinių popierių biržų, naujienų agentūrų ir kitų). Mes neatlikome informacijos tikrinimo ir vertinimo, dėl to negarantuojame informacijos tikslumo, pilnumo ar aktualumo. Pateikta informacija yra parodomąjo pobūdžio ir yra neapsaugota nuo palyginamumo problemų, dėl įmonių keičiamos apskaitos ir finansinės atskaitomybės paruošimo praktikos (t.y. pasikeitę apskaitos standartai, finansinių ataskaitų konsolidavimo praktikos pasikeitimas ir pan.). Dėl šios priežasties praėjusių ir ankstesniųjų metų palyginamieji duomenys gali būti neprieinami.

© "Swedbank", AB, 2009. Visos teisės saugomos. Be "Swedbank" grupės pritarimo draudžiama kopijuoti, spausdinti, atgaminti, cituoti ar bet kaip kitaip naudoti pateiktą informaciją. "Swedbank", AB neturi daugiau kaip 5% nuosavybės dalies šiame tyrime išvardintose įmonėse. Daugiau informacijos pateikiama interneto tinklalapyje: <http://www.swedbank.eu/disclosures/disclosure2008equity.pdf>



Pasaulio akcijų indeksai							
Indekso pavadinimas	Šalis	Pask. sand. data	Indekso vertė	Indekso vertė diena prieš	Dienos pokytis	Mėnesio pokytis	Nuo metų pradžios pokytis
<b>EUROPA</b>							
DJ EURO STOXX 50 = Pr	ES	2009.07.23	2,527.56	2,528.85	-0.09%	7.36%	3.23% -25.42%
FTSE 100 INDEX	Didžioji Britanija	2009.07.23	4,491.73	4,493.73	-0.07%	6.16%	1.27% -17.61%
DAX INDEX	Vokietija	2009.07.23	5,118.03	5,121.56	-0.03%	8.77%	6.44% -21.67%
CAC 40 INDEX	Pancūzija	2009.07.23	3,296.37	3,305.07	-0.32%	5.70%	2.38% -25.27%
IBEX 35 INDEX	Ispanija	2009.07.23	10,209.30	10,153.40	0.60%	9.26%	11.07% -14.42%
SWISS MARKET INDEX	Šveicarija	2009.07.23	5,681.53	5,637.02	0.79%	6.77%	2.66% -19.51%
MILAN MIB30 INDEX	Italija	Not Applicable	Real Time	#N/A N/A			
OBX STOCK INDEX	Norvegija	2009.07.23	263.38	264.69	-0.55%	7.93%	32.19% -27.21%
OMX STOCKHOLM 30 INDEX	Švedija	2009.07.23	852.34	852.90	-0.09%	13.03%	28.66% -3.23%
OMX HELSINKI 25 INDEX	Suomija	2009.07.23	1,694.96	1,690.62	0.25%	10.25%	11.82% -29.66%
OMX COPENHAGEN 20 INDEX	Danija	2009.07.23	302.43	299.75	0.81%	7.49%	21.99% -27.21%
<b>BESIVYSTANTI EUROPA</b>							
RUSSIAN RTS INDEX \$	Rusija	2009.07.23	974.95	963.06	1.23%	4.52%	54.28% -53.84%
WSE WIG 20 INDEX	Lenkija	2009.07.23	2,019.94	1,994.91	1.27%	9.93%	12.88% -23.13%
PFTS Index	Ukraina	2009.07.23	411.94	410.39	0.38%	1.84%	36.67% -36.22%
BUDAPEST STOCK EXCH IND	Vengrija	2009.07.23	16,331.04	16,091.15	1.48%	9.98%	33.38% -24.49%
PRAGUE STOCK EXCH INDEX	Čekija	2009.07.23	955.00	955.00	-0.05%	7.74%	11.22% -35.29%
CROATIA ZAGREB CROBEX	Kroatija	2009.07.23	1,831.24	1,843.70	-0.57%	-1.79%	6.44% -49.62%
BELEX15 INDEX	Serbija	2009.07.23	573.96	586.76	-2.18%	2.72%	1.55% -62.74%
SOFIX INDEX	Bulgarija	2009.07.23	347.23	350.06	-0.81%	-0.90%	-3.19% -66.06%
BUCHAREST BET INDEX	Rumunija	2009.07.23	3,656.98	3,586.16	1.98%	8.27%	26.06% -37.49%
ISE NATIONAL 100 INDEX	Turkija	2009.07.23	38,804.30	38,189.08	1.60%	11.14%	44.43% 0.63%
<b>Š. ir P. AMERIKA</b>							
DOW JONES INDUS. AVG	JAV	2009.07.23	8,914.51	8,881.26	0.36%	7.09%	1.55% -23.38%
NASDAQ COMPOSITE INDEX	JAV	2009.07.23	1,934.51	1,926.38	0.36%	9.54%	22.59% -16.88%
S&P 500 INDEX	JAV	2009.07.23	957.94	954.07	0.41%	7.02%	6.06% -25.29%
BRAZIL BOVESPA STOCK IDX	Brazilija	2009.07.23	53,064.85	53,072.57	0.24%	6.80%	41.67% -10.47%
MEXICO BOLSA INDEX	Meksika	2009.07.23	26,378.75	26,288.21	0.13%	12.03%	17.61% -4.78%
<b>AZIJA</b>							
NIKKEI 225	Japonija	2009.07.23	9,792.94	9,723.16	0.72%	2.55%	10.54% -26.44%
HANG SENG INDEX	Honk Kongas	2009.07.23	19,817.70	19,248.17	2.96%	13.00%	37.74% -14.34%
CSI 300 INDEX	Kinija	2009.07.23	3,651.97	3,606.92	1.25%	18.42%	100.91% 26.66%
BSE SENSEX 30 INDEX	Indija	2009.07.23	15,231.04	14,843.12	2.61%	6.33%	57.88% 1.93%
KOSPI INDEX	Pietų Korėja	2009.07.23	1,496.49	1,494.04	0.16%	9.99%	33.08% -5.99%
FTSE Bursa Malaysia KLCI	Malaizija	2009.07.23	1,152.15	1,148.70	0.30%	10.31%	31.41% 1.12%
HO CHI MINH STOCK INDEX	Vietnamas	2009.07.23	434.20	419.48	3.51%	-0.99%	37.57% -2.56%
STOCK EXCH OF THAI INDEX	Tailandas	2009.07.23	612.19	598.22	2.34%	7.43%	36.05% -11.81%
S&P/ASX 200 INDEX	Australija	2009.07.23	4,064.10	4,068.50	-0.11%	7.04%	9.18% -20.39%
NZX 50 INDEX	Naujoji Zelandija	2009.07.23	2,918.63	2,900.44	0.63%	5.67%	7.47% -8.84%



Šaltinis: BLOOMBERG

Kontaktai			
Justa Kaulinytė	Maklerio asistentė	<a href="mailto:Justa.Kaulinyte@swedbank.lt">Justa.Kaulinyte@swedbank.lt</a>	8 5 268 4505
Darius Slavinskas	Makleris	<a href="mailto:Darius.Slavinskas@swedbank.lt">Darius.Slavinskas@swedbank.lt</a>	8 5 268 4295
Agnė Anzelienė	Maklerė	<a href="mailto:Agne.Anzeliene@swedbank.lt">Agne.Anzeliene@swedbank.lt</a>	8 5 268 4306
Neringa Džiugelytė	Analitikė	<a href="mailto:Neringa.Dziugelyte@swedbank.lt">Neringa.Dziugelyte@swedbank.lt</a>	8 5 268 4733

Swedbank analizės rasite Bloomberg terminale įrašę ABHA <GO> arba HBMR <GO>

Dėmesio: Ši apžvalga nėra pasiūlymas įsigyti ar parduoti apžvalgoje nurodytas finansines priemones ar finansines priemones nurodytose šalyse bei biržose. Visa pateikta informacija yra surinkta iš viešai prieinamų šaltinių (monių, vertybinių popierių biržų, naujienų agent neatlikome informacijos tikrinimo ir vertinimo, dėl to negarantuojame informacijos tikslumo, pilnutinumo ar aktualumo. Pateikta informacija yra parodomąjio pobūdžio ir yra neapsaugota nuo palyginamumo problemų, dėl monių keičiamos apskaitos ir finansinės atskaitomybės par. (t.y. pasikeitę apskaitos standartai, finansinių ataskaitų konsolidavimo praktikos pasikeitimas ir pan.). Dėl šios priežasties praėjusių ir ankstesniųjų metų palyginamieji duomenys gali būti neprieinami.

© "Swedbank", 2009. Visos teisės saugomos. Be "Swedbank" grupės pritarimo draudžiama kopijuoti, spausdinti, atgaminti, cituoti ar bet kaip kitaip naudoti pateiktą informaciją. "Swedbank", AB neturi daugiau kaip 5% nuosavybės dalies šiame tyrime išvardintose įmonėse. Daug pateikiama interneto tinklalapyje: <http://www.swedbank.eu/disclosures/disclosure2008equity.pdf>