

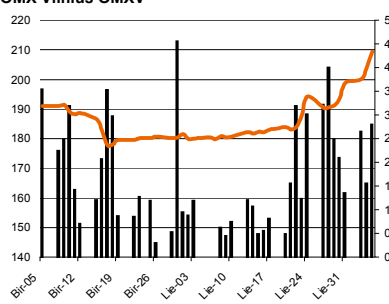
Naujienos

Paskutinę šios savaitės prekybos dieną pasibaigus uždarymo aukcionui sudaryta 689 sandorių už 1.81 mln. litų. OMXV indeksas kilstelėjo 0.05 proc. iki 209.54 punkto.

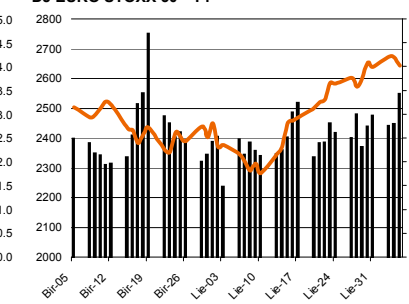
Kaip ir visą savaitę, aktyviausiai prekiauta TEO LT akcijomis, kuriomis suprekiauta akcijų už 974 tūkst. litų. Kaina liko 1.32 litų. Rytų skirstomųjų tinklų akcijų vertė pabrango 3.06 proc. iki 2.02 litų. Apyvarta buvo 145 tūkst. litų. Lifosos akcijų kaina kilo 2.02 proc. iki 27.30 litų. Perleista akcijų už 105 tūkst. litų. Ūkio banko kaina užsidarius biržai buvo 0.71 litų. Suprekiauta akcijų už 98 tūkst. litų. Snoro banko akcijų vertė pigo 1.67 proc. iki 0.59 litų. Apyvarta siekė 90 tūkst. litų.

Įmonės šiandien svarbių naujienų neskelbė.

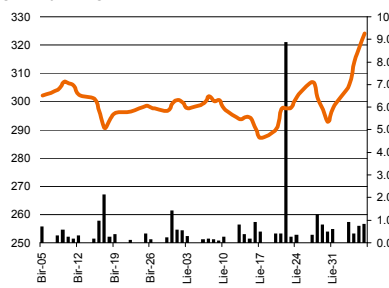
OMX Vilnius OMXV



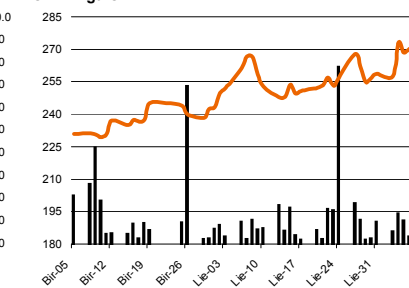
DJ EURO STOXX 50 = Pr



OMX Tallinn OMXT



OMX Riga OMXR



Šaltinis: Nasdaq OMX ir Swedbank skaičiavimai

Planuojami savaitės įvykiai

2009m. rugpjūčio 13 d. (ketvirtadienis) – Gubernija (GUB1L) – Pakartotinis eilinis visuotinis akcininkų susirinkimas

2009m. rugpjūčio 14 d. (penktadienis) – Vilniaus baldai (VBL1L) – Sausio - birželio mėn. pardavimai; šešių mėn. tarpinė konsoliduota finansinė atskaitomybė; šešių mėn. tarpinis konsoliduotas pranešimas

Šaltinis: Nasdaq OMX

Table with 5 columns: Palūkanų norma, 1 mėn., 3 mėn., 6 mėn., 12 mėn. Rows include LIBOR (EUR), LIBOR (USD), EURIBOR, VILIBOR, RIGIBOR, TALIBOR.

Šaltinis: BLOOMBERG

Table with 5 columns: Valiutų kursai, Kursas, Dienos pok., Mėn. pok., Metų pok., 12 mėn. Rows include SEK/LTL, NOK/LTL, DKK/LTL, RUB/LTL, LVL/LTL, PLN/LTL, USD/LTL, CHF/LTL.

Šaltinis: BLOOMBERG

Table with 7 columns: Swedbank Invest. fondai, Data, NAV, Dienos pokytis, Mėn. pokytis, Nuo metų pr., Metų pok. Rows include SWEDBANK EASTERN EUROPE EO-E, SWEDBANK RUSSIAN EQUITY-E, SWEDBANK EURO REAL EST, SWEDBANK CENTRAL ASIA EQT FD, SWEDBANK EASTERN EUROPE EQND.

Šaltinis: BLOOMBERG

Table titled 'Baltijos šalių indeksai' with columns: Pavadinimas, Pask. Sand. data, Indeksas, Uždarymo vertė, Dienos pokytis, Mėnesio pokytis, Nuo metų pradžios, Metinis pokytis. Rows include OMX VILNIUS OMXV, OMX TALLINN OMXT, OMX RIGA OMXR, OMX Baltic Benchmark TR, OMX Baltic 10.

Šaltinis: BLOOMBERG

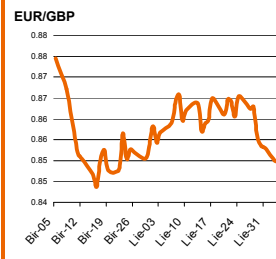
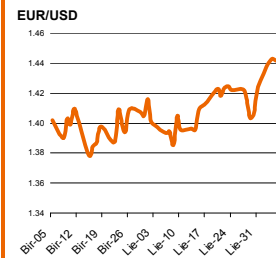
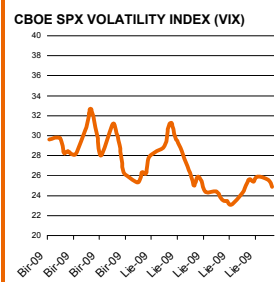
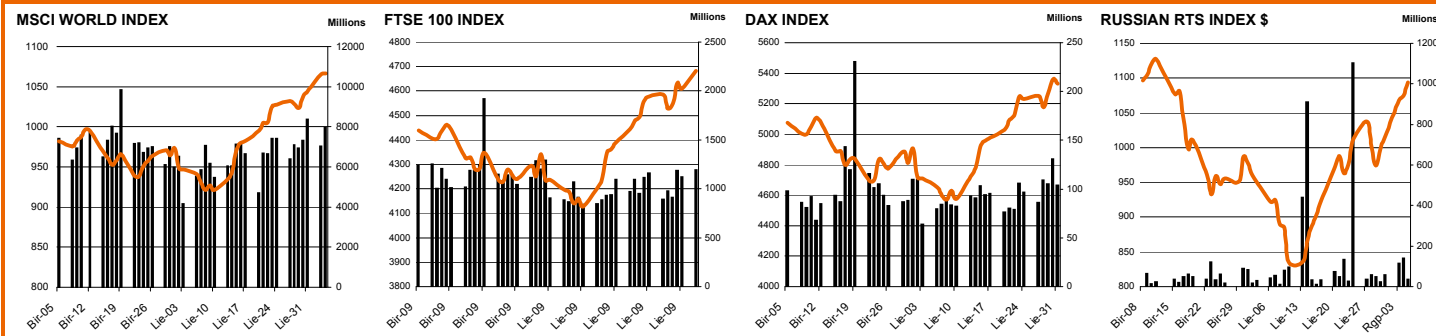
NASDAQ OMX Vilnius prekybos rezultatai

Large table with 10 columns: Pavadinimas, Pask. sand. data, Kaina, Vakar užd. kaina, Dienos pokytis, Mėnesio pokytis, Nuo metų pradžios, Metinis pokytis, Kiekis, Apyvarta. Lists various stocks and their performance metrics.

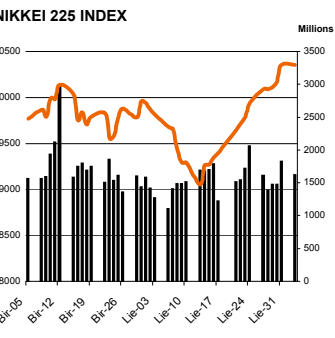
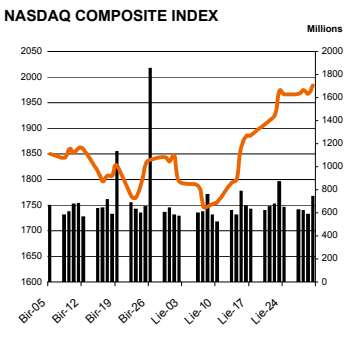
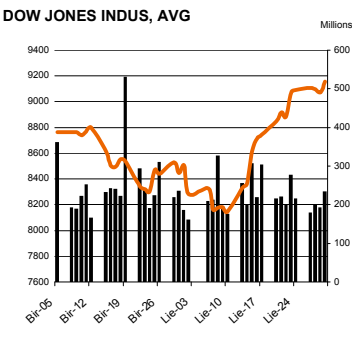
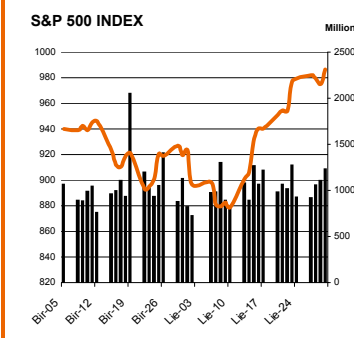
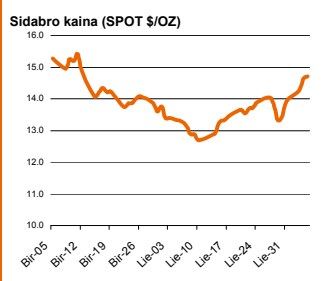
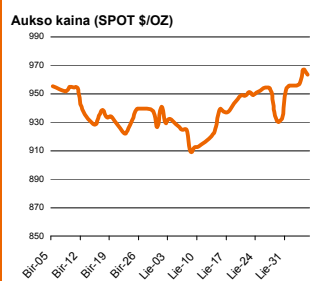
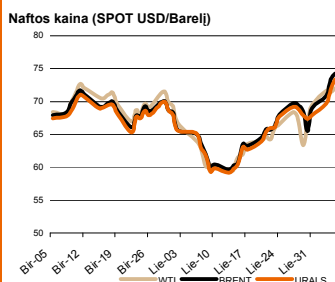
Šaltinis: BLOOMBERG

Dėmesio: Ši apžvalga nėra pasiūlymas įsigyti ar parduoti apžvalgoje nurodytas finansines priemones ar finansines priemones nurodytose šalyse bei biržose. Visa pateikta informacija yra surinkta iš viešai prieinamų šaltinių (įmonių, vertybinių popierių biržų, naujienų agentūrų ir kitų). Mes neatlikome informacijos tikrinimo ir vertinimo, dėl to negarantuojame informacijos tikslumo, pilnumo ar aktualumo. Pateikta informacija yra parodomoji pobūdžio ir yra neapsaugota nuo palyginamumo problemų, dėl įmonių keičiamos apskaitos ir finansinės atskaitomybės paruošimo praktikos (t.y. pasikeitę apskaitos standartai, finansinių ataskaitų konsolidavimo praktikos pasikeitimas ir pan.). Dėl šios priežasties praėjusių ir ankstesniųjų metų palyginamieji duomenys gali būti neprieinami.

© "Swedbank", AB, 2009. Visos teisės saugomos. Be "Swedbank" grupės pritarimo draudžiama kopijuoti, spausdinti, atgaminti, cituoti ar bet kaip kitaip naudoti pateiktą informaciją. "Swedbank", AB neturi daugiau kaip 5% nuosavybės dalies šiame tyrime išvardintose įmonėse. Daugiau informacijos pateikiama interneto tinklalapyje: http://www.swedbank.eu/disclosures/disclosure2008equity.pdf



Pasaulio akcijų indeksai								
Indekso pavadinimas	Šalis	Pask. sand. data	Indekso vertė	Indekso vertė diena prieš	Dienos pokytis	Mėnesio pokytis	Nuo metų pradžios	Metinis pokytis
EUROPA								
DJ EURO STOXX 50 = Pr	ES	2009.08.07	2,690.62	2,662.01	1.16%	16.03%	10.02%	-20.73%
FTSE 100 INDEX	Didžioji Britanija	2009.08.07	4,701.76	4,690.53	0.27%	12.33%	6.06%	-14.14%
DAX INDEX	Vokietija	2009.08.07	5,432.57	5,369.98	1.23%	18.22%	13.01%	-16.92%
CAC 40 INDEX	Pancūzija	2009.08.07	3,505.90	3,477.83	0.88%	15.09%	9.03%	-21.29%
IBEX 35 INDEX	Ispanija	2009.08.07	10,898.40	10,776.00	1.16%	14.51%	18.55%	-6.97%
SWISS MARKET INDEX	Šveicarija	2009.08.07	5,990.34	5,968.08	0.41%	12.44%	8.27%	-16.57%
MILAN MIB30 INDEX	Italija	39962.00	20,571.00	20,831.00	0.00%	0.00%	0.00%	0.00%
OBX STOCK INDEX	Norvegija	2009.08.07	272.53	272.50	0.04%	12.53%	36.89%	-24.35%
OMX STOCKHOLM 30 INDEX	Švedija	2009.08.07	886.23	873.88	1.30%	12.83%	33.65%	0.44%
OMX HELSINKI 25 INDEX	Suomija	2009.08.07	1,800.65	1,790.43	0.56%	14.95%	18.79%	-23.15%
OMX COPENHAGEN 20 INDEX	Danija	2009.08.07	323.42	323.91	-0.15%	14.50%	30.56%	-21.37%
BESIVYSTANTI EUROPA								
RUSSIAN RTS INDEX \$	Rusija	2009.08.07	1,064.53	1,083.79	-1.78%	15.20%	68.47%	-42.23%
WSE WIG 20 INDEX	Lenkija	2009.08.07	2,090.01	2,075.51	0.71%	15.46%	16.79%	-20.60%
PFTS Index	Ukraina	2009.08.07	437.52	442.37	-1.10%	12.11%	45.15%	-32.30%
BUDAPEST STOCK EXCH IND	Vengrija	2009.08.07	17,757.22	17,851.03	-0.53%	20.24%	45.06%	-16.23%
PRAGUE STOCK EXCH INDEX	Čekija	2009.08.07	1,142.10	1,144.00	-0.21%	29.62%	33.02%	-21.30%
CROATIA ZAGREB CROBEX	Kroatija	2009.08.07	1,895.93	1,899.80	-0.21%	9.18%	10.08%	-47.92%
BELEX15 INDEX	Serbija	2009.08.07	596.79	608.20	-1.88%	8.77%	5.59%	-58.34%
SOFIX INDEX	Bulgarija	2009.08.07	413.22	388.79	6.28%	16.46%	15.21%	-58.84%
BUCHAREST BET INDEX	Rumunija	2009.08.07	4,138.56	4,107.59	0.75%	20.89%	42.66%	-34.53%
ISE NATIONAL 100 INDEX	Turkija	2009.08.07	44,546.30	43,836.03	1.74%	19.85%	66.02%	7.14%
Š. ir P. AMERIKA								
DOW JONES INDUS. AVG	JAV	2009.08.06	9,256.26	9,280.97	-0.27%	13.39%	5.47%	-19.03%
NASDAQ COMPOSITE INDEX	JAV	2009.08.07	1,973.16	1,993.05	-1.00%	13.00%	25.12%	-16.24%
S&P 500 INDEX	JAV	2009.08.06	997.08	1,002.72	-0.56%	13.17%	10.39%	-21.25%
BRAZIL BOVESPA STOCK IDX	Brazilija	2009.08.07	56,410.85	55,754.88	1.06%	13.93%	50.05%	-1.18%
MEXICO BOLSA INDEX	Meksika	2009.08.06	27,802.41	28,082.63	-1.00%	19.02%	24.23%	3.02%
AZIJA								
NIKKEI 225	Japonija	2009.08.07	10,412.09	10,388.09	0.23%	7.92%	17.52%	-20.67%
HANG SENG INDEX	Honk Kongas	2009.08.07	20,375.37	20,899.24	-2.51%	14.07%	41.62%	-7.82%
CSI 300 INDEX	Kinija	2009.08.07	3,555.10	3,663.12	-2.95%	6.42%	95.58%	30.68%
BSE SENSEX 30 INDEX	Indija	2009.08.07	15,160.24	15,514.03	-2.28%	6.99%	57.15%	0.28%
KOSPI INDEX	Pietų Korėja	2009.08.07	1,576.00	1,565.04	0.70%	9.89%	40.16%	0.77%
FTSE Bursa Malaysia KLCI	Malaizija	2009.08.07	1,184.88	1,183.97	0.08%	11.11%	35.15%	4.90%
HO CHI MINH STOCK INDEX	Vietnamas	2009.08.07	480.65	481.44	-0.16%	7.38%	52.29%	9.53%
STOCK EXCH OF THAI INDEX	Tailandas	2009.08.07	644.20	649.21	-0.77%	10.41%	43.17%	-8.67%
S&P/ASX 200 INDEX	Australija	2009.08.07	4,299.40	4,326.30	-0.62%	14.14%	15.50%	-13.72%
NZX 50 INDEX	Naujoji Zelandija	2009.08.07	3,069.00	3,056.15	0.42%	11.75%	13.01%	-9.17%



Šaltinis: BLOOMBERG

Kontaktai

Justa Kaulinytė	Maklerio asistentė	Justa.Kaulinyte@swedbank.lt	8 5 268 4505
Darius Slavinskas	Makleris	Darius.Slavinskas@swedbank.lt	8 5 268 4295
Agnė Anzelienė	Maklerė	Agne.Anzeliene@swedbank.lt	8 5 268 4306
Neringa Džiugelytė	Analitikė	Neringa.Dziugelyte@swedbank.lt	8 5 268 4733

Swedbank analizės rasite Bloomberg terminale įrašę ABHA <GO> arba HBMR <GO>

Dėmesio: Ši apžvalga nėra pasiūlymas įsigyti ar parduoti apžvalgoje nurodytas finansines priemones ar finansines priemones nurodytose šalyse bei biržose. Visa pateikta informacija yra surinkta iš viešai prieinamų šaltinių (monių, vertybinių popierių biržų, naujienų agent neaitikome informacijos tikrinimo ir vertinimo, dėl to negarantuojame informacijos tikslumo, pilnutinumo ar aktualumo. Pateikta informacija yra parodomoji pobūdžio ir yra neapsaugota nuo palyginamumo problemų, dėl monių keičiamos apskaitos ir finansinės atskaitomybės par. (t.y. pasikeitę apskaitos standartai, finansinių ataskaitų konsolidavimo praktikos pasikeitimas ir pan.). Dėl šios priežasties praėjusių ir ankstesniųjų metų palyginamieji duomenys gali būti neprieinami.

© "Swedbank", 2009. Visos teisės saugomos. Be "Swedbank" grupės pritarimo draudžiama kopijuoti, spausdinti, atgaminti, cituoti ar bet kaip kitaip naudoti pateiktą informaciją. "Swedbank", AB neturi daugiau kaip 5% nuosavybės dalies šiame tyrime išvardintose įmonėse. Daug pateikiama interneto tinklalapyje: <http://www.swedbank.eu/disclosures/disclosure2008equity.pdf>