

Naujienos

Antra prekybos diena biržoje nepasizymėjo aktyvia prekyba, sudaryti 564 sandoriai už 2.35 mln. litų, iš kurių apie pusę visos apyvartos sudarė vienas TEO LT tiesioginis sandoris už 1.33 mln. litų. OMXV indeksas pakrito 0.44 proc. iki 211.20 punkto.

TEO LT akcijų kaina sumenko 0.75 proc. iki 1.33 litų. Apyvarta siekė 1.58 mln. litų. Ūkio banko kaina užsidarius biržai buvo 0.70 litų. Supreaktauta akcijų už 108 tūkst. litų. Limarko laivininkystės kompanijos akcijų vertė nusmuko 1.85 proc. 0.53 litų. Sudaryta sandorių už 103 tūkst. litų. Aktyviau prekiauta Snoro banko pozicija. Akcijos krito 1.67 proc. iki 0.59 litų. Perleista akcijų už 67 tūkst. litų. Panevėžio statybos tresto akcijų kaina nusirito 2.71 proc. iki 2.51 litų. Apyvarta siekė 64 tūkst. litų. Rokiškio sūrio akcijos brango 1.83 proc. iki 2.22 litų. Sudaryta sandorių už 63 tūkst. litų.

2009 m. liepos mėnesį Vilkyškių pieninės konsoliduotos pajamos buvo 13,81 mln. litų arba 31 proc. mažesnės negu 2008 m. liepos mėnesį.

Šaltinis: Nasdaq OMX ir Swedbank skaičiavimai

Planuojami savaitės įvykiai

2009m. rugpjūčio 13 d. (ketvirtadienis) – Gubernija (GUB1L) – Pakartotinis eilinis visuotinis akcininkų susirinkimas

2009m. rugpjūčio 14 d. (penktadienis) – Vilniaus baldai (VBL1L) – Sausio - birželio mėn. pardavimai; šešių mėn. tarpinė konsoliduota finansinė atskaitomybė; šešių mėn. tarpinis konsoliduotas pranešimas

Šaltinis: Nasdaq OMX

| Palūkanų norma | 1 mėn. | 3 mėn. | 6 mėn. | 12 mėn. |
|----------------|---------|---------|----------|----------|
| LIBOR (EUR) | 0.4863% | 0.8450% | 1.1194% | 1.3394% |
| LIBOR (USD) | 0.2745% | 0.4544% | 0.8913% | 1.5106% |
| EURIBOR | 0.5220% | 0.8830% | 1.1300% | 1.3530% |
| VILIBOR | 4.9900% | 7.9900% | 8.6200% | 9.4400% |
| RIGIBOR | 3.9000% | 9.9400% | 11.8800% | 12.6000% |
| TALIBOR | 4.7850% | 5.4500% | 6.0150% | 6.8650% |

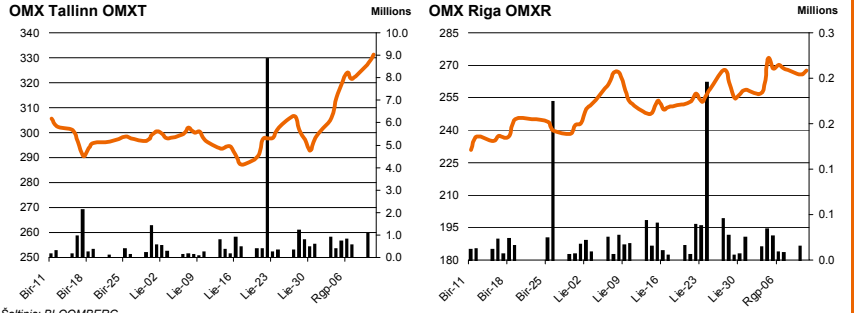
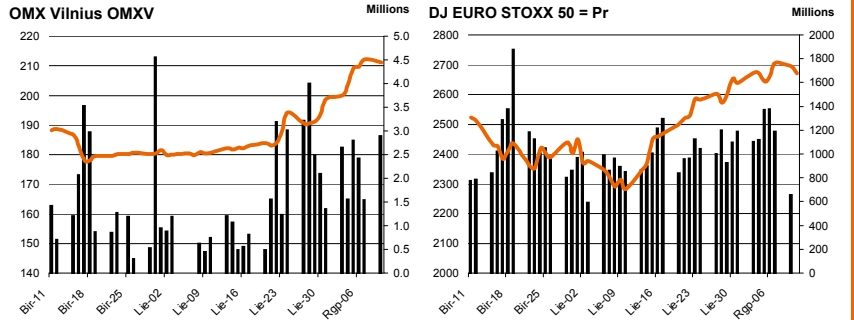
Šaltinis: BLOOMBERG

| Vaiutų kursai | Kursas | Dienos pok. | Mėn. pok. | nuo metų pr. | Metų pok. |
|---------------|---------|-------------|-----------|--------------|-----------|
| SEK/LTL | 0.33333 | 0.93% | -6.11% | -5.51% | 10.28% |
| NOK/LTL | 0.39072 | 0.54% | -2.97% | -9.13% | 10.16% |
| DKK/LTL | 0.46378 | 0.00% | -0.01% | -0.03% | -0.20% |
| RUB/LTL | 0.07558 | 1.48% | -0.17% | 7.23% | 25.45% |
| LVL/LTL | 4.92800 | -0.03% | 0.09% | -1.07% | -0.48% |
| PLN/LTL | 0.82705 | 0.99% | -4.83% | 0.65% | 27.32% |
| USD/LTL | 2.44400 | -0.09% | 1.16% | 1.27% | -5.44% |
| CHF/LTL | 2.25570 | -0.30% | 1.13% | 2.66% | -5.48% |

Šaltinis: BLOOMBERG

| Swedbank Invest. fondai | Data | NAV | Dienos pokytis | Mėn. pokytis | Nuo metų pr. | Metų pok. |
|------------------------------|------------|---------|----------------|--------------|--------------|-----------|
| SWEDBANK EASTERN EUROPE EQ-E | 2009.08.10 | 6.7275 | 1.97% | 20.84% | 28.62% | -52.15% |
| SWEDBANK RUSSIAN EQUITY-E | 2009.08.10 | 9.8603 | -0.50% | 20.39% | 73.17% | -50.24% |
| SWEDBANK EURO REAL EST | 2009.08.10 | 3.4663 | 1.85% | 16.45% | 51.47% | -60.62% |
| SWEDBANK CENTRAL ASIA EQT FD | 2009.08.10 | 3.5044 | 0.25% | 19.69% | 70.28% | -51.86% |
| SWEDBANK EASTERN EUROPE BOND | 2009.08.10 | 10.0471 | -0.64% | 6.09% | 6.45% | -11.96% |

Šaltinis: BLOOMBERG



Šaltinis: BLOOMBERG

Baltijos šalių indeksai

| Pavadinimas | Pask. Sand. data | Indekso vertė | Uždarymo prieš d. | Dienos pokytis | Mėnesio pokytis | Nuo metų pradžios | Metinis pokytis |
|-------------------------|------------------|---------------|-------------------|----------------|-----------------|-------------------|-----------------|
| OMX VILNIUS OMXV | 2009.08.11 | 211.21 | 212.13 | -0.44% | 16.99% | 17.83% | -47.68% |
| OMX TALLINN OMXT | 2009.08.11 | 331.40 | 327.88 | 1.08% | 11.48% | 20.59% | -37.23% |
| OMX RIGA OMXR | 2009.08.11 | 267.57 | 265.68 | 0.71% | 5.92% | 10.92% | -48.57% |
| OMX Baltic Benchmark TR | 2009.08.11 | 253.04 | 251.97 | 0.43% | 11.53% | 10.92% | -48.12% |
| OMX Baltic 10 | 2009.08.11 | 97.72 | 97.86 | -0.14% | 14.92% | 10.63% | -52.25% |

Šaltinis: BLOOMBERG

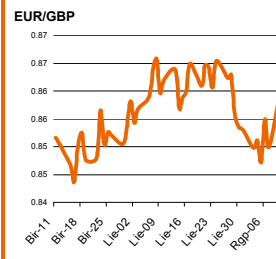
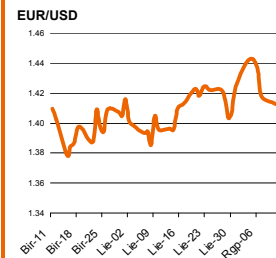
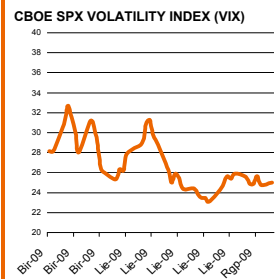
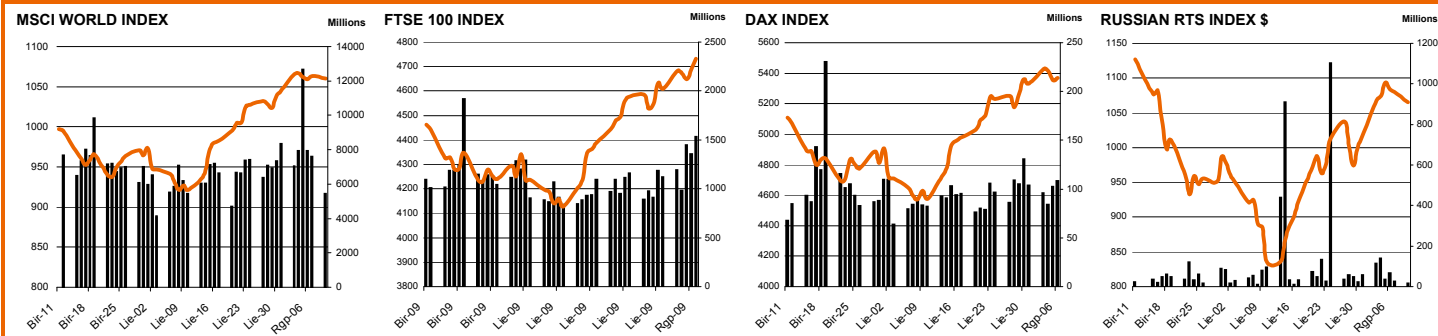
NASDAQ OMX Vilnius prekybos rezultatai

| Pavadinimas | Pask. sand. data | Kaina | Vakar užd. kaina | Dienos pokytis | Mėnesio pokytis | Nuo metų pradžios | Metinis pokytis | Kiekis | Apyvarta |
|----------------------------------|------------------|--------|------------------|----------------|-----------------|-------------------|-----------------|-----------|-------------|
| Alita | 2009.08.11 | 0.43 | 0.45 | -4.44% | 2.38% | -31.75% | -75.57% | 11,538 | 5,144.6 |
| Anykščių vynas | 2009.08.11 | 0.30 | 0.28 | 7.14% | -3.23% | 25.00% | -48.28% | 47,479 | 14,391.4 |
| Apranga | 2009.08.11 | 2.15 | 2.14 | 0.47% | 32.72% | 15.39% | -59.80% | 22,667 | 48,341.4 |
| Agrowill group | 2009.08.11 | 0.31 | 0.32 | -3.13% | 29.17% | -77.86% | | 45,032 | 13,932.2 |
| City service | 2009.08.11 | 5.25 | 5.43 | -3.32% | 3.96% | 54.87% | -34.54% | 4,661 | 24,704.7 |
| Dvarčionių keramika | 2009.03.27 | 2.55 | 1.70 | 0.00% | 0.00% | 0.00% | 0.00% | 100 | 255.0 |
| Grigiškės | 2009.08.11 | 0.55 | 0.55 | 0.00% | 27.91% | 83.33% | -54.17% | 31,944 | 17,569.2 |
| Gubernija | 2009.04.29 | 0.33 | 0.33 | 0.00% | 0.00% | 0.00% | 0.00% | 100 | 33.0 |
| Invalda | 2009.08.11 | 1.47 | 1.47 | 0.00% | 4.26% | -11.98% | -90.86% | 4,263 | 6,228.6 |
| Klaipėdos baldai | 2009.07.28 | 1.25 | 1.25 | 0.00% | -7.41% | 7.76% | -29.78% | 2,230 | 2,787.5 |
| Klaipėdos jūrų linijos kompanija | 2009.08.10 | 12.80 | 12.80 | 0.00% | 0.87% | 11.30% | -26.44% | 30 | 384.0 |
| Klaipėdos nafta | 2009.08.11 | 0.98 | 1.00 | -2.00% | -2.00% | 12.64% | 12.64% | 14,483 | 14,145.0 |
| Kauno energija | 2009.08.10 | 2.07 | 2.07 | 0.00% | -1.43% | 3.50% | -40.00% | 4 | 8.3 |
| Kauno tiekimas | 2009.08.10 | 0.22 | 0.22 | 0.00% | -8.33% | -8.33% | -69.44% | 2,700 | 594.0 |
| Lietuvos dujos | 2009.08.11 | 1.56 | 1.55 | 0.65% | 27.87% | 20.93% | -33.62% | 20,291 | 31,513.2 |
| Lietuvos elektrinė | 2009.08.11 | 4.00 | 4.01 | -0.25% | 2.56% | 3.90% | -33.33% | 100 | 400.0 |
| Lietuvos energija | 2009.08.11 | 2.01 | 2.02 | -0.50% | 2.55% | -11.84% | -45.97% | 9,796 | 19,686.4 |
| Lifosa | 2009.08.11 | 27.60 | 27.76 | -0.58% | 14.76% | 58.26% | -60.82% | 476 | 13,173.3 |
| Lietuvos jūrų laivininkystė | 2009.08.11 | 0.39 | 0.39 | 0.00% | 0.00% | 62.50% | -4.88% | 1,500 | 590.0 |
| Limarko laivininkystės kompanija | 2009.08.11 | 0.53 | 0.54 | -1.85% | -8.62% | -17.19% | -64.19% | 191,740 | 102,939.6 |
| Linas | 2009.08.11 | 0.10 | 0.11 | -9.09% | 0.00% | -9.09% | 0.00% | 5,501 | 550.1 |
| DNB NORD bankas | 2009.08.10 | 120.00 | 120.00 | 0.00% | -4.00% | 60.00% | -60.66% | 5 | 600.0 |
| Prampojeckas | 2009.01.08 | 3.19 | 1.60 | 0.00% | 0.00% | 0.00% | 0.00% | 100 | 319.0 |
| Panevėžio statybos trestas | 2009.08.11 | 2.51 | 2.58 | -2.71% | 13.58% | 67.33% | -66.58% | 25,266 | 63,929.6 |
| Pieno žvaigždės | 2009.08.11 | 2.40 | 2.41 | -0.42% | 10.60% | 17.65% | -47.83% | 4,698 | 11,323.8 |
| Rytų skirstomieji tinklai | 2009.08.11 | 2.05 | 2.07 | -0.97% | 35.76% | 3.02% | -48.49% | 23,079 | 47,489.5 |
| Rokiškio sūris | 2009.08.11 | 2.22 | 2.18 | 1.84% | 2.30% | 28.32% | -50.67% | 28,392 | 62,668.1 |
| Šiaulių bankas | 2009.08.11 | 0.72 | 0.72 | 0.00% | 4.35% | -22.58% | -60.00% | 47,008 | 33,845.8 |
| Sanitas | 2009.08.11 | 7.55 | 7.50 | 0.67% | 8.63% | -13.12% | -74.75% | 1,708 | 13,077.6 |
| Snaigė | 2009.08.11 | 0.46 | 0.45 | 2.22% | -2.13% | -16.36% | -80.26% | 15,969 | 7,187.3 |
| Bankas Snoras | 2009.08.11 | 0.59 | 0.60 | -1.67% | 7.27% | 55.26% | -64.81% | 113,051 | 66,677.2 |
| Bankas Snoras priv. akcijos | 2009.08.07 | 3.92 | 3.92 | 0.00% | 15.29% | -21.60% | -76.01% | 2 | 7.8 |
| Stumbras | 2009.08.11 | 4.70 | 4.72 | -0.42% | 20.51% | 95.02% | -38.96% | 560 | 2,633.8 |
| TEO LT | 2009.08.11 | 1.33 | 1.34 | -0.75% | 19.82% | 14.66% | -31.80% | 1,189,943 | 1,582,963.0 |
| Ūkio bankas | 2009.08.11 | 0.70 | 0.70 | 0.00% | 1.45% | 18.24% | -67.83% | 153,568 | 107,506.7 |
| Utenos trikotažas | 2009.08.06 | 0.76 | 0.76 | 0.00% | 2.70% | -45.32% | -40.16% | 3,150 | 2,394.0 |
| Vilniaus baldai | 2009.03.20 | 10.00 | 6.99 | 0.00% | 0.00% | 0.00% | 0.00% | 2,500 | 25,000.0 |
| Vilniaus degtinė | 2009.08.11 | 1.19 | 1.17 | 1.71% | 48.75% | 48.75% | -40.50% | 200 | 238.0 |
| Vilkyškių pieninė | 2009.08.11 | 1.35 | 1.35 | 0.00% | 4.65% | 125.00% | -65.39% | 6,700 | 9,021.0 |
| Vakarų skirstomieji tinklai | 2009.08.11 | 300.00 | 303.00 | -0.99% | 11.11% | -21.05% | -52.76% | 16 | 4,860.0 |
| Žemaitijos pienas | 2009.08.11 | 0.65 | 0.67 | -2.99% | 3.18% | 8.33% | -58.07% | 33,950 | 22,308.3 |

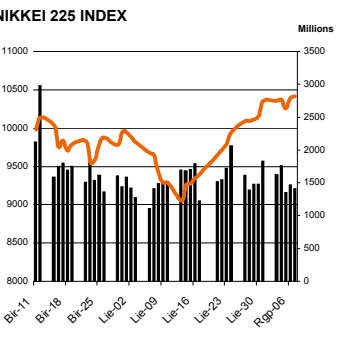
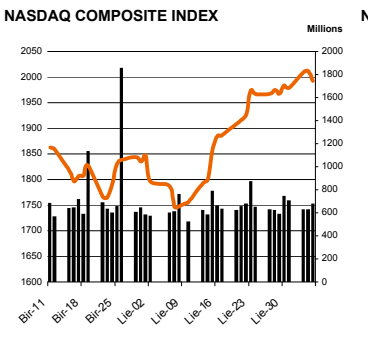
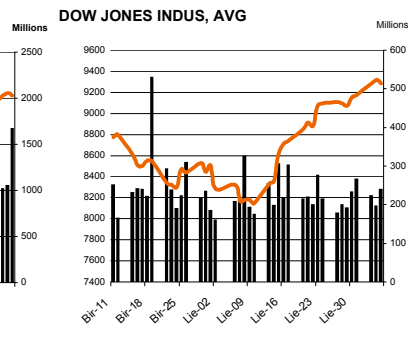
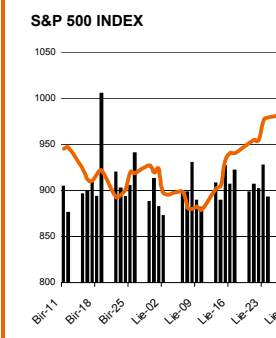
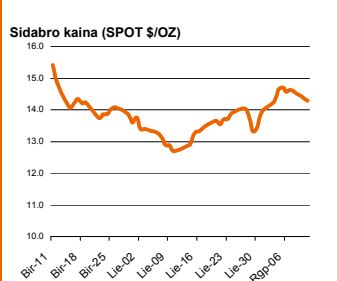
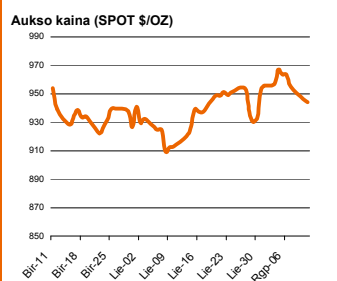
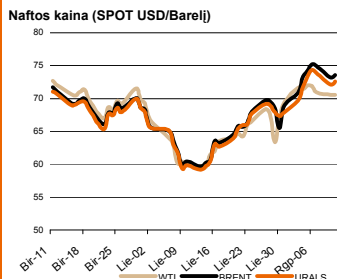
Šaltinis: BLOOMBERG

Dėmesio: Ši apžvalga nėra pasiūlymas įsigyti ar perleisti apžvalgoje nurodytas finansines priemones ar finansines priemones nurodytose šalyse bei biržose. Visa pateikta informacija yra surinkta iš viešai prieinamų šaltinių (įmonių, vertybinių popierių biržų, naujų agentūrų ir kitų). Mes neatikome informacijos tikrinimo ir vertinimo, dėl to negarantuojame informacijos tikslumo, pilnumo ar aktualumo. Pateikta informacija yra parodomąjio pobūdžio ir yra neapsaugota nuo palyginamumo problemų, dėl įmonių keičiamos apskaitos ir finansinės atskaitomybės paruošimo praktikos (t.y. pasikeitę apskaitos standartai, finansinių ataskaitų konsolidavimo praktikos pasikeitimas ir pan.). Dėl šios priežasties praėjusių ir ankstesnių metų palyginamieji duomenys gali būti neprieinami.

© "Swedbank", AB, 2009. Visos teisės saugomos. Be "Swedbank" grupės pritarimo draudžiama kopijuoti, spausti, atgaminti, cituoti ar bet kaip kitaip naudoti pateiktą informaciją. "Swedbank", AB neturi daugiau kaip 5% nuosavybės dalies šiame tyrime išvardintose įmonėse. Daugiau informacijos pateikiama interneto tinklalapyje: <http://www.swedbank.eu/disclosure/dsclaimer2008equity.pdf>



| Pasaulio akcijų indeksai | | | | | | | |
|----------------------------|--------------------|------------------|---------------|---------------------------|----------------|-----------------|---------------------------|
| Indekso pavadinimas | Šalis | Pask. sand. data | Indekso vertė | Indekso vertė diena prieš | Dienos pokytis | Mėnesio pokytis | Nuo metų pradžios pokytis |
| EUROPA | | | | | | | |
| DJ EURO STOXX 50 = Pr | ES | 2009.08.11 | 2,671.11 | 2,693.61 | -0.84% | 17.07% | 9.12% -22.48% |
| FTSE 100 INDEX | Didžioji Britanija | 2009.08.11 | 4,688.10 | 4,722.20 | -0.76% | 13.55% | 5.69% -15.44% |
| DAX INDEX | Vokietija | 2009.08.11 | 5,339.74 | 5,418.12 | -1.44% | 16.69% | 11.02% -19.21% |
| CAC 40 INDEX | Pancūzija | 2009.08.11 | 3,475.00 | 3,504.54 | -0.90% | 16.43% | 7.93% -23.47% |
| IBEX 35 INDEX | Ispanija | 2009.08.11 | 10,872.70 | 10,923.00 | -0.41% | 16.41% | 18.30% -9.71% |
| SWISS MARKET INDEX | Šveicarija | 2009.08.11 | 5,976.60 | 6,007.55 | -0.55% | 14.07% | 7.95% -18.58% |
| MILAN MIB30 INDEX | Italija | 2009.08.11 | 3,996.20 | 20,831.00 | 0.00% | 0.00% | 0.00% 0.00% |
| OBX STOCK INDEX | Norvegija | 2009.08.11 | 270.20 | 271.49 | -0.54% | 15.01% | 35.61% -24.63% |
| OMX STOCKHOLM 30 INDEX | Švedija | 2009.08.11 | 868.92 | 883.14 | -1.49% | 12.39% | 31.35% -3.36% |
| OMX HELSINKI 25 INDEX | Suomija | 2009.08.11 | 1,777.94 | 1,789.80 | -0.57% | 16.85% | 17.41% -26.01% |
| OMX COPENHAGEN 20 INDEX | Danija | 2009.08.11 | 320.01 | 323.11 | -0.85% | 14.48% | 29.33% -23.19% |
| BESIVYSTANTI EUROPA | | | | | | | |
| RUSSIAN RTS INDEX \$ | Rusija | 2009.08.11 | 1,043.68 | 1,065.14 | -1.64% | 25.43% | 65.80% -39.89% |
| WSE WIG 20 INDEX | Lenkija | 2009.08.11 | 2,092.66 | 2,133.03 | -1.75% | 17.05% | 17.10% -20.35% |
| PFTS Index | Ukraina | 2009.08.11 | 447.33 | 441.30 | 1.37% | 16.73% | 48.41% -28.19% |
| BUDAPEST STOCK EXCH IND | Vengrija | 2009.08.11 | 18,186.55 | 18,475.14 | -1.35% | 27.22% | 48.88% -12.90% |
| PRAGUE STOCK EXCH INDEX | Čekija | 2009.08.11 | 1,143.50 | 1,152.90 | -0.69% | 28.83% | 33.41% -21.44% |
| CROATIA ZAGREB CROBEX | Kroatija | 2009.08.11 | 1,897.95 | 1,893.40 | 0.22% | 6.78% | 10.18% -47.71% |
| BELEX15 INDEX | Serbija | 2009.08.11 | 599.31 | 599.05 | 0.04% | 9.98% | 6.04% -57.72% |
| SOFIX INDEX | Bulgarija | 2009.08.11 | 426.94 | 439.79 | -2.92% | 22.00% | 19.04% -58.24% |
| BUCHAREST BET INDEX | Rumunija | 2009.08.11 | 4,166.26 | 4,172.61 | -0.15% | 24.68% | 43.61% -34.71% |
| ISE NATIONAL 100 INDEX | Turkija | 2009.08.11 | 43,682.71 | 44,685.62 | -2.23% | 18.79% | 62.63% 4.69% |
| Š. ir P. AMERIKA | | | | | | | |
| DOW JONES INDUS. AVG | JAV | 2009.08.11 | 9,297.60 | 9,337.95 | -0.41% | 14.16% | 5.97% -21.07% |
| NASDAQ COMPOSITE INDEX | JAV | 2009.08.11 | 1,983.53 | 1,992.24 | -0.36% | 13.04% | 25.88% -18.64% |
| S&P 500 INDEX | JAV | 2009.08.11 | 1,002.38 | 1,007.10 | -0.40% | 14.10% | 11.05% -23.16% |
| BRAZIL BOVESPA STOCK IDX | Brazilija | 2009.08.11 | 56,171.68 | 56,830.01 | -1.07% | 14.22% | 49.72% 2.74% |
| MEXICO BOLSA INDEX | Meksika | 2009.08.11 | 28,305.32 | 28,179.55 | 0.45% | 19.65% | 26.47% 5.05% |
| AZIJA | | | | | | | |
| NIKKEI 225 | Japonija | 2009.08.11 | 10,585.46 | 10,524.26 | 0.58% | 13.98% | 19.48% -21.19% |
| HANG SENG INDEX | Honk Kongas | 2009.08.11 | 21,074.21 | 20,929.52 | 0.69% | 19.01% | 46.48% -3.59% |
| CSI 300 INDEX | Kinija | 2009.08.11 | 3,556.38 | 3,544.54 | 0.33% | 4.65% | 95.65% 44.76% |
| BSE SENSEX 30 INDEX | Indija | 2009.08.11 | 15,074.59 | 15,009.77 | 0.43% | 11.63% | 56.26% -2.77% |
| KOSPI INDEX | Pietų Korėja | 2009.08.11 | 1,579.21 | 1,576.11 | 0.20% | 10.54% | 40.44% -0.12% |
| FTSE Bursa Malaysia KLCI | Malajzija | 2009.08.11 | 1,186.28 | 1,188.00 | -0.15% | 11.10% | 35.30% 5.22% |
| HO CHI MINH STOCK INDEX | Vietnamas | 2009.08.11 | 494.17 | 491.20 | 0.61% | 12.61% | 56.57% 8.66% |
| STOCK EXCH OF THAI INDEX | Tailandas | 2009.08.11 | 643.02 | 643.75 | -0.11% | 13.60% | 42.91% -8.52% |
| S&P/ASX 200 INDEX | Australija | 2009.08.11 | 4,332.00 | 4,304.10 | 0.65% | 14.18% | 16.38% -13.81% |
| NZX 50 INDEX | Naujoji Zelandija | 2009.08.11 | 3,055.47 | 3,080.97 | -0.83% | 11.58% | 12.51% -9.34% |



Šaltinis: BLOOMBERG

Kontaktai

| | | | |
|--------------------|--------------------|--|--------------|
| Justa Kaulinytė | Maklerio asistentė | Justa.Kaulinyte@swedbank.lt | 8 5 268 4505 |
| Darius Slavinskas | Makleris | Darius.Slavinskas@swedbank.lt | 8 5 268 4295 |
| Agnė Anzelienė | Maklerė | Agne.Anzeliene@swedbank.lt | 8 5 268 4306 |
| Neringa Džiugelytė | Analitikė | Neringa.Dziugelyte@swedbank.lt | 8 5 268 4733 |

Swedbank analizės rasite Bloomberg terminale įrašę ABHA <GO> arba HBMR <GO>

Dėmesio: Ši apžvalga nėra pasiūlymas įsigyti ar parduoti apžvalgoje nurodytas finansines priemones ar finansines priemones nurodytose šalyse bei biržose. Visa pateikta informacija yra surinkta iš viešai prieinamų šaltinių (monių, vertybinių popierių biržų, naujienų agent neaitikome informacijos tikrinimo ir vertinimo, dėl to negarantuojame informacijos tikslumo, pilnutinumo ar aktualumo. Pateikta informacija yra parodomąjo pobūdžio ir yra neapsaugota nuo palyginamumo problemų, dėl imonių keičiamos apskaitos ir finansinės atskaitomybės par. (t.y. pasikeitę apskaitos standartai, finansinių ataskaitų konsolidavimo praktikos pasikeitimas ir pan.). Dėl šios priežasties praėjusių ir ankstesnių metų palyginamieji duomenys gali būti neprieinami.

© "Swedbank", 2009. Visos teisės saugomos. Be "Swedbank" grupės pritarimo draudžiama kopijuoti, spausdinti, atgaminti, cituoti ar bet kaip kitaip naudoti pateiktą informaciją. "Swedbank", AB neturi daugiau kaip 5% nuosavybės dalies šiame tyrime išvardintose įmonėse. Daug pateikiama interneto tinklalapyje: <http://www.swedbank.eu/disclosures/disclosure2008equity.pdf>