

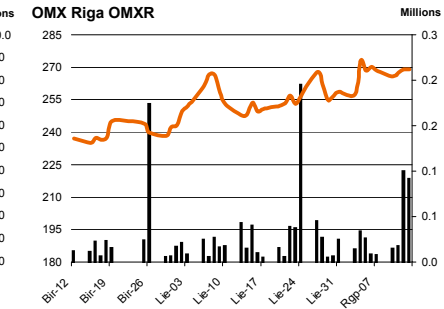
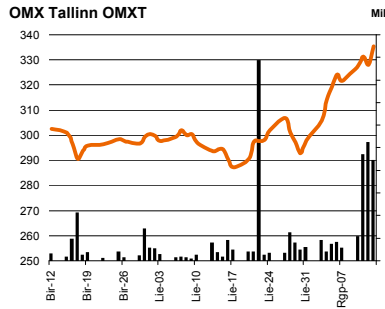
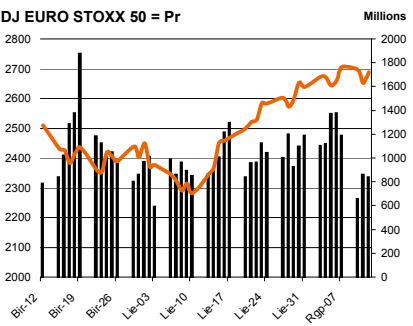
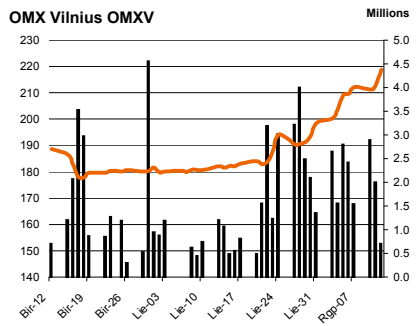
Naujienos

Savaitė biržoje pasibaigė aktyviai. Sudaryta 1066 sandorių už 4.06 mln. litų. OMXV indeksas kilo 1.91 proc. iki 222.90 punkto.

Žemaitijos pienas įsigijo 32 proc. Latvijos įmonės SIA „Mūizās piens“ akcijų, kuri vykdo mažmeninę bei didmeninę prekybą.

Rokiškio sūris 2009m. rugpjūčio 31d. įvyksiančiame neeiliniame visuotiniame akcininkų susirinkime ketina svarstyti įstatinio kapitalo mažinimo 4'271'636 litais klausimą, anuliuojant 4'271'636 paprastąsias vardines akcijas.

Vilniaus baldų 2009 m. balandžio - birželio mėn. pajamos smuko 13.4 proc. iki 28.83 mln. litų. Kita vertus, lyginant su tuo pačiu laikotarpiu pernai, EBITDA beveik padvigubėjo iki 3.41 mln. litų.



Šaltinis: BLOOMBERG

Baltijos šalių indeksai

Table with 7 columns: Pavadinimas, Pask. Sand. data, Indekso vertė, Uždarymo prieš d., Dienos pokytis, Mėnesio pokytis, Nuo metų pradžios, Metinis pokytis.

Šaltinis: BLOOMBERG

Planuojami savaitės įvykiai

2009m. rugpjūčio 17 d. (pirmadienis) – Lifosa (LFO1L) – 2009 m. liepos mėn. pardavimai

NASDAQ OMX Vilnius prekybos rezultatai

Large table with columns: Pavadinimas, Pask. sand. data, Kaina, Vakar užd. kaina, Dienos pokytis, Mėnesio pokytis, Nuo metų pradžios, Metinis pokytis, Kiekis, Apyvarta.

Šaltinis: BLOOMBERG

Šaltinis: Nasdaq OMX

Table with 5 columns: Palūkanų norma, 1 mėn., 3 mėn., 6 mėn., 12 mėn.

Šaltinis: BLOOMBERG

Table with 6 columns: Valiutų kursai, Kursas, Dienos pok., Mėn. pok., nuo metų pr., Metų pok.

Šaltinis: BLOOMBERG

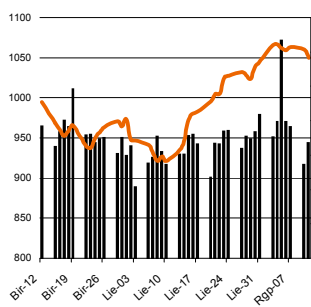
Table with 7 columns: Swedbank Invest. fondai, Data, NAV, Dienos pokytis, Mėn. pokytis, Nuo metų pr., Metų pok.

Šaltinis: BLOOMBERG

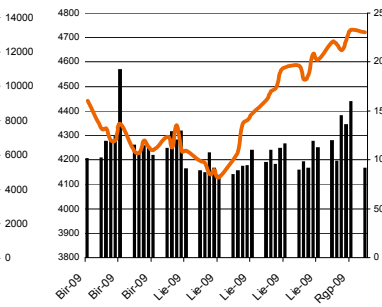
Dėmesio: Ši apžvalga nėra pasiūlymas įsigyti ar perleisti apžvalgoje nurodytas finansines priemones ar finansines priemones nurodytose šalyse bei biržose.

© "Swedbank", AB, 2009. Visos teisės saugomos. Be "Swedbank" grupės pritarimo draudžiama kopijuoti, spausdinti, atgaminti, cituoti ar bet kaip kitaip naudoti pateiktą informaciją.

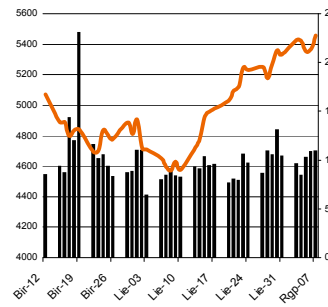
MSCI WORLD INDEX



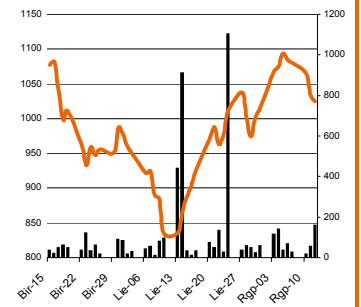
FTSE 100 INDEX



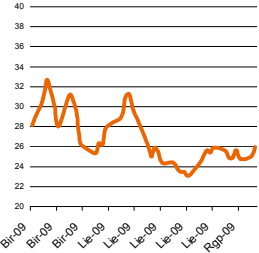
DAX INDEX



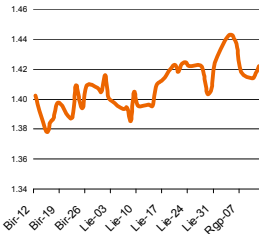
RUSSIAN RTS INDEX \$



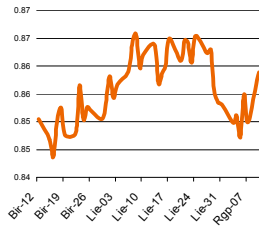
CBOE SPX VOLATILITY INDEX (VIX)



EUR/USD



EUR/GBP

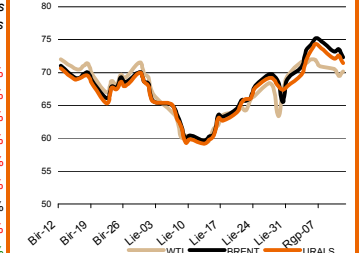


Pasaulio akcijų indeksai

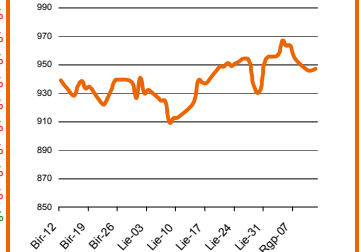
Indekso pavadinimas	Šalis	Pask. sand. data	Indekso vertė	Indekso vertė diena prieš	Dienos pokytis	Mėnesio pokytis	Nuo metų pradžios	Metinis pokytis
<b>EUROPA</b>								
DJ EURO STOXX 50 = Pr	ES	2009.08.14	2,713.02	2,705.74	0.26%	14.43%	10.83%	-19.19%
FTSE 100 INDEX	Didžioji Britanija	2009.08.14	4,771.58	4,755.46	0.35%	12.61%	7.62%	-13.19%
DAX INDEX	Vokietija	2009.08.14	5,418.85	5,401.11	0.30%	13.29%	12.62%	-15.91%
CAC 40 INDEX	Pancūzija	2009.08.14	3,546.50	3,524.39	0.62%	15.06%	10.20%	-19.79%
IBEX 35 INDEX	Ispanija	2009.08.14	11,024.30	11,046.80	-0.22%	14.42%	19.87%	-5.03%
SWISS MARKET INDEX	Šveicarija	2009.08.14	6,025.39	5,986.72	0.70%	12.36%	8.92%	-16.35%
MILAN MIB30 INDEX	Italija	39962.00	20,571.00	20,831.00	0.00%	0.00%	0.00%	0.00%
OBX STOCK INDEX	Norvegija	2009.08.14	273.49	272.11	0.48%	11.57%	37.31%	-22.90%
OMX STOCKHOLM 30 INDEX	Švedija	2009.08.14	882.78	888.87	-0.75%	11.06%	33.19%	0.85%
OMX HELSINKI 25 INDEX	Suomija	2009.08.14	1,845.78	1,824.61	1.14%	17.50%	21.76%	-22.20%
OMX COPENHAGEN 20 INDEX	Danija	2009.08.14	328.64	327.32	0.34%	16.26%	32.59%	-20.56%
<b>BESIVYSTANTI EUROPA</b>								
RUSSIAN RTS INDEX \$	Rusija	2009.08.14	1,064.25	1,054.57	0.92%	22.82%	68.42%	-40.72%
WSE WIG 20 INDEX	Lenkija	2009.08.14	2,146.81	2,119.79	1.32%	15.02%	20.01%	-18.04%
PFTS Index	Ukraina	2009.08.14	445.41	443.67	0.39%	16.87%	47.77%	-30.12%
BUDAPEST STOCK EXCH IND	Vengrija	2009.08.14	18,268.25	18,520.52	-1.35%	18.96%	49.25%	-11.83%
PRAGUE STOCK EXCH INDEX	Čekija	2009.08.14	1,176.40	1,166.90	0.75%	26.23%	37.00%	-18.83%
CROATIA ZAGREB CROBEX	Kroatija	2009.08.14	1,932.44	1,926.59	0.30%	6.86%	12.20%	-47.08%
BELEX15 INDEX	Serbija	2009.08.14	645.11	628.07	2.71%	20.64%	14.14%	-55.64%
SOFIX INDEX	Bulgarija	2009.08.14	454.34	453.97	0.08%	30.47%	26.68%	-58.12%
BUCHAREST BET INDEX	Rumunija	2009.08.14	4,199.71	4,197.30	0.06%	25.81%	44.76%	-29.21%
ISE NATIONAL 100 INDEX	Turkija	2009.08.14	44,213.78	44,484.23	-0.61%	20.47%	64.58%	6.00%
<b>Š. ir P. AMERIKA</b>								
DOW JONES INDUS. AVG	JAV	2009.08.13	9,398.19	9,361.61	0.39%	12.43%	7.09%	-19.09%
NASDAQ COMPOSITE INDEX	JAV	2009.08.14	2,009.35	1,998.72	0.53%	11.65%	27.41%	-18.11%
S&P 500 INDEX	JAV	2009.08.13	1,012.73	1,005.81	0.69%	11.80%	12.12%	-21.67%
BRAZIL BOVESPA STOCK IDX	Brazilija	2009.08.14	56,868.44	57,047.98	0.00%	16.73%	51.92%	3.46%
MEXICO BOLSA INDEX	Meksika	2009.08.13	28,155.49	28,096.02	0.21%	15.67%	25.81%	3.33%
<b>AZIJA</b>								
NIKKEI 225	Japonija	2009.08.14	10,597.33	10,517.19	0.76%	14.42%	19.62%	-18.21%
HANG SENG INDEX	Honk Kongas	2009.08.14	20,893.33	20,861.30	0.15%	16.82%	45.22%	-2.33%
CSI 300 INDEX	Kinija	2009.08.14	3,344.46	3,440.82	-2.80%	-3.19%	83.99%	36.87%
BSE SENSEX 30 INDEX	Indija	2009.08.14	15,411.63	15,518.49	-0.69%	11.25%	59.75%	4.67%
KOSPI INDEX	Pietų Korėja	2009.08.14	1,591.41	1,564.64	1.71%	14.86%	41.53%	1.22%
FTSE Bursa Malaysia KLCI	Malaizija	2009.08.14	1,188.57	1,186.19	0.20%	10.09%	35.57%	7.13%
HO CHI MINH STOCK INDEX	Vietnamas	2009.08.14	506.99	503.58	0.68%	21.13%	60.63%	6.40%
STOCK EXCH OF THAI INDEX	Tailandas	2009.08.14	654.25	655.68	-0.22%	13.24%	45.40%	-7.28%
S&P/ASX 200 INDEX	Australija	2009.08.14	4,461.00	4,435.90	0.57%	15.36%	19.85%	-10.44%
NZX 50 INDEX	Naujoji Zelandija	2009.08.14	3,151.26	3,128.85	0.72%	14.65%	16.04%	-5.48%

Šaltinis: BLOOMBERG

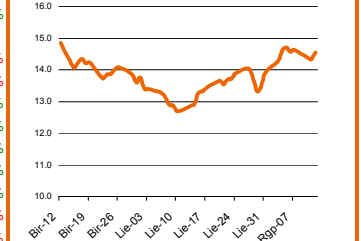
Naftos kaina (SPOT USD/Barelį)



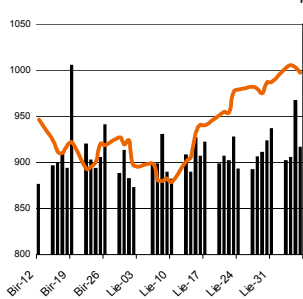
Aukso kaina (SPOT \$/OZ)



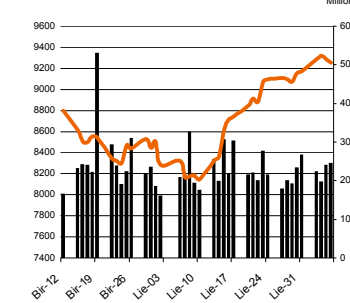
Sidabro kaina (SPOT \$/OZ)



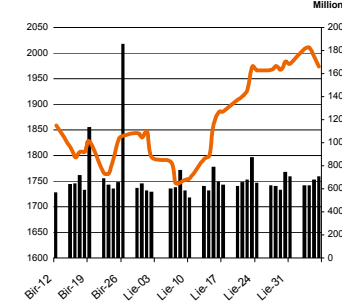
S&P 500 INDEX



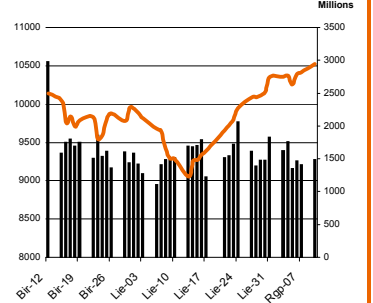
DOW JONES INDUS, AVG



NASDAQ COMPOSITE INDEX



NIKKEI 225 INDEX



Šaltinis: BLOOMBERG

**Kontaktai**

Justa Kaulinytė  
Arūnas Urbonas  
Agnė Anzelienė  
Neringa Džiugelytė

Maklerio asistentė  
Makleris  
Maklerė  
Analitikė

[Justa.Kaulinyte@swedbank.lt](mailto:Justa.Kaulinyte@swedbank.lt)  
[Arunas.Urbonas@swedbank.lt](mailto:Arunas.Urbonas@swedbank.lt)  
[Agne.Anzeliene@swedbank.lt](mailto:Agne.Anzeliene@swedbank.lt)  
[Neringa.Dziugelyte@swedbank.lt](mailto:Neringa.Dziugelyte@swedbank.lt)

8 5 268 4505  
8 5 268 4515  
8 5 268 4306  
8 5 268 4733

**Swedbank analizės rasite Bloomberg terminale įrašę ABHA <GO> arba HBMR <GO>**

Dėmesio: Ši apžvalga nėra pasiūlymas įsigyti ar parduoti apžvalgoje nurodytas finansines priemones ar finansines priemones nurodytose šalyse bei biržose. Visa pateikta informacija yra surinkta iš viešai prieinamų šaltinių (monių, vertybinių popierių biržų, naujų agent neaitikome informacijos tikrinimo ir vertinimo, dėl to negarantuojame informacijos tikslumo, pilnutinumo ar aktualumo. Pateikta informacija yra parodomąjį pobūdžio ir yra neapsaugota nuo palyginamumo problemų, dėl imonių keičiamos apskaitos ir finansinės atskaitomybės par. (t.y. pasikeitę apskaitos standartai, finansinių ataskaitų konsolidavimo praktikos pasikeitimas ir pan.). Dėl šios priežasties praėjusių ir ankstesniųjų metų palyginamieji duomenys gali būti neprieinami.

© "Swedbank", 2009. Visos teisės saugomos. Be "Swedbank" grupės pritarimo draudžiama kopijuoti, spausdinti, atgaminti, cituoti ar bet kaip kitaip naudoti pateiktą informaciją. "Swedbank", AB neturi daugiau kaip 5% nuosavybės dalies šiame tyrime išvardintose įmonėse. Daug pateikiama interneto tinklalapyje: <http://www.swedbank.eu/disclosures/disclosure2008equity.pdf>