

**Naujienos**

Prekyba vis dar aktyvi bei fiksuojanti teigiamą indeksą kilimą: OMXV indeksas pakilo 2.92 proc. iki 274.89 punkto. Sudaryti 2253 sandoriai už 7.46 mln. litų.

Šios dienos prekyboje aktyviausiai prekiautos pozicijos neapleido **TEO LT** akcijos. Sudaryta sandorių už 2.46 mln. litų. Kaina pakilo 0.55 proc. iki 1.83 litų. **Ūkio banko** akcijos brango 8.75 proc. iki 0.87 litų. Perleista akcijų už beveik 1.1 mln. litų. **Snoro** banko akcijų kaina pašoko 14.71 proc. iki 0.78 litų. Suprekiauta akcijų už 704 tūkst. litų. **Panevėžio statybos tresto** akcijų kaina augo 6.35 proc. iki 3.18 litų. Apyvarta buvo 437 tūkst. litų. **Rytų skirstomųjų tinklų** akcijos kilo 3.09 proc. iki 3 litų. Perleista akcijų už 332 tūkst. litų. **Lifosos** akcijų vertė šoktelėjo 4.54 proc. iki 32.50 litų. Apyvarta siekė 283 tūkst. litų.

Konsoliduotos **Utenos trikotažo** 2009 m. II ketv. pajamos siekė 19.1 mln. litų, 23% mažiau nei praėjusiais metais. Uždirbta 0.6 mln. litų veiklos pelno, bei patirta 1.1 mln. litų grynojo nuostolio dėl Ukrainos valiutos kurso (UAH) pokyčio atspindėto finansinėje veikloje, tačiau neįtakojančio pinigų srautų. Praėjusių metų II ketv. grupė patyrė 4.8 mln. litų veiklos ir 4.1 mln. litų grynojo nuostolio. Per 2009 m. I pusr. pajamos siekė 39.4 mln. litų, t.y. 34 proc. mažiau nei praėjusiais metais. Įmonė uždirbo 1.3 mln. litų veiklos ir 0.2 mln. litų grynojo pelno, praėjusių metų I pusr. atitinkamai patirta 4.4 mln. litų veiklos ir 5.9 mln. litų grynojo nuostolio.

2009 m. I pusr. **Alitos** konsoliduotos pajamos sudaro 66.3 mln. litų ir lyginant su 2008 m. tuo pačiu laikotarpiu sumažėjo 29 proc. Įmonė patyrė 14.2 mln. litų konsoliduotos veiklos nuostolį prieš apmokestinimą, t.y. 3 kartus didesnį nuostolį, nei pernai tuo pačiu metu.

Šaltinis: Nasdaq OMX ir Swedbank skaičiavimai

**Planuojami savaitės įvykiai**

2009m. rugpjūčio 28 d. (penktadienis) – **Vilkyškių pieninė (VLP1L)** – tarpinė konsoliduota 6 mėnesių finansinė ataskaitomybė

Šaltinis: Nasdaq OMX

Palūkanų norma	1 mėn.	3 mėn.	6 mėn.	12 mėn.
LIBOR (EUR)	0.4338%	0.8025%	1.0800%	1.3031%
LIBOR (USD)	0.2613%	0.3606%	0.7731%	1.3463%
EURIBOR	0.4870%	0.8290%	1.0930%	1.3150%
VILIBOR	4.8600%	7.6000%	8.5200%	9.2400%
RIGIBOR	2.3000%	7.3400%	10.1800%	11.3800%
TALIBOR	4.4050%	5.2550%	5.8000%	6.6350%

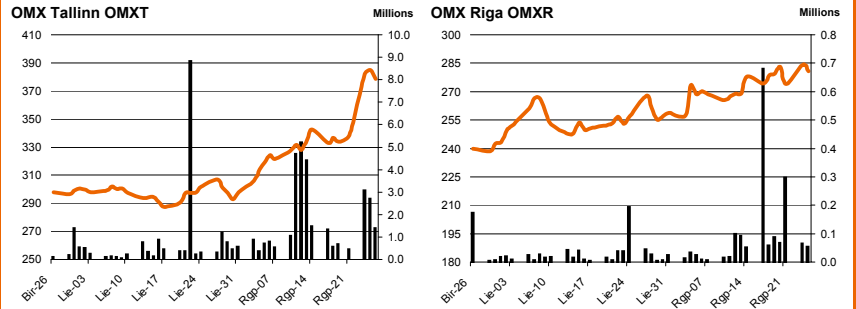
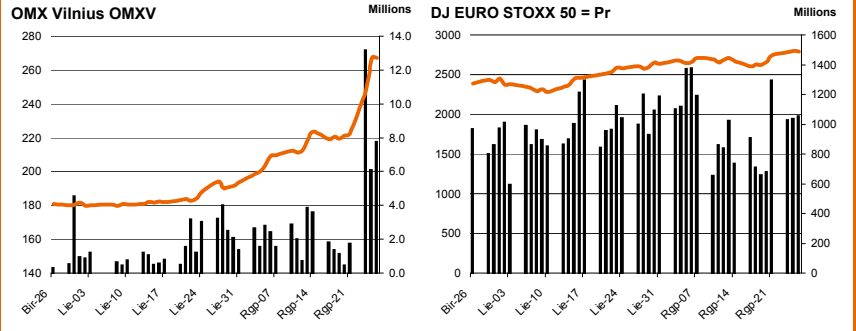
Šaltinis: BLOOMBERG

Valiutų kursai	Kursas	Dienos pok.	Mėn. pok.	nuo metų pr.	Metų pok.
SEK/LTL	0.33860	0.42%	-3.18%	-6.98%	8.38%
NOK/LTL	0.39883	0.02%	-1.85%	-10.98%	9.51%
DKK/LTL	0.46384	0.02%	-0.02%	-0.05%	-0.20%
RUB/LTL	0.07644	0.50%	3.35%	6.02%	24.78%
LVL/LTL	4.91050	0.26%	0.18%	-0.71%	-0.02%
PLN/LTL	0.83755	0.08%	-1.22%	-0.61%	23.53%
USD/LTL	2.42570	-0.04%	0.07%	2.03%	-3.04%
CHF/LTL	2.26815	-0.02%	-0.13%	2.09%	-5.85%

Šaltinis: BLOOMBERG

Swedbank Invest. fondai	Data	NAV	Dienos pokytis	Mėn. pokytis	Nuo metų pr.	Metų pok.
SWEDBANK EASTERN EUROPE EO-E	2009.08.26	7.1400	-1.24%	16.64%	34.75%	-48.48%
SWEDBANK RUSSIAN EQUITY-E	2009.08.26	9.9450	-1.64%	7.61%	74.65%	-46.95%
SWEDBANK EURO REAL EST	2009.08.26	3.7141	-0.52%	16.77%	62.30%	-55.75%
SWEDBANK CENTRAL ASIA EQT FD	2009.08.26	3.6081	-0.34%	9.88%	75.32%	-50.98%
SWEDBANK EASTERN EUROPE BOND	2009.08.26	10.0420	-0.73%	1.41%	6.39%	-12.32%

Šaltinis: BLOOMBERG



Šaltinis: BLOOMBERG

**Baltijos šalių indeksai**

Pavadinimas	Pask. Sand. data	Indekso vertė	Uždarymo prieš d.	Dienos pokytis	Mėnesio pokytis	Nuo metų pradžios	Metinis pokytis
OMX VILNIUS OMXV	2009.08.27	274.89	267.10	2.91%	41.51%	53.35%	-34.41%
OMX TALLINN OMXT	2009.08.27	384.44	378.49	1.57%	25.31%	39.88%	-28.66%
OMX RIGA OMXR	2009.08.27	286.47	281.91	1.62%	6.92%	5.60%	-43.42%
OMX Baltic Benchmark TR	2009.08.27	292.92	287.76	1.79%	19.70%	28.41%	-40.71%
OMX Baltic 10	2009.08.27	113.49	111.21	2.04%	25.03%	28.48%	-45.10%

Šaltinis: BLOOMBERG

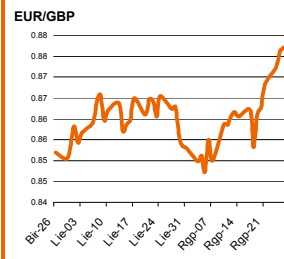
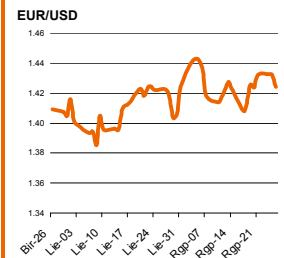
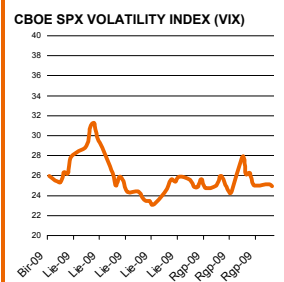
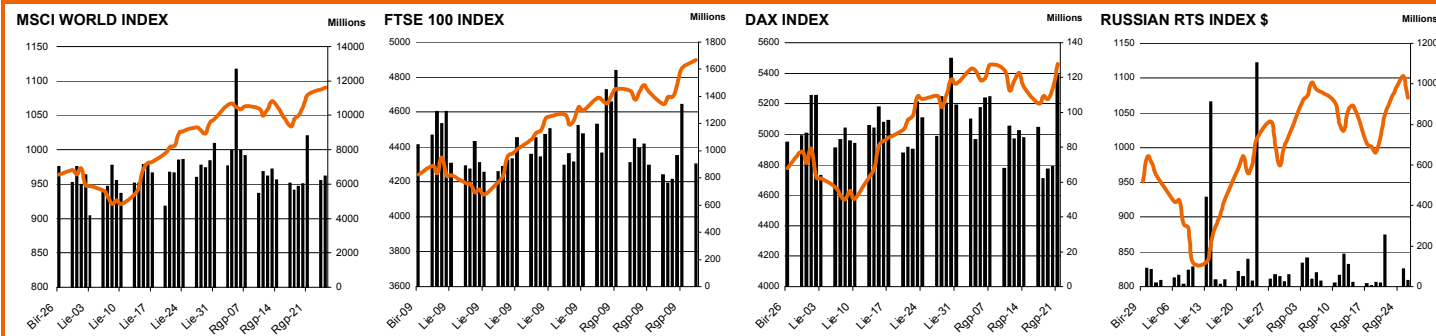
**NASDAQ OMX Vilnius prekybos rezultatai**

Pavadinimas	Pask. sand. data	Kaina	Vakar užd. kaina	Dienos pokytis	Mėnesio pokytis	Nuo metų pradžios	Metinis pokytis	Kiekis	Apyvarta
Alita	2009.08.27	0.45	0.47	-4.26%	12.50%	-28.57%	-78.47%	29,512	13,693.6
Anykščių vynas	2009.08.27	0.29	0.30	-3.33%	7.41%	20.83%	-57.97%	13,496	4,023.8
Apranga	2009.08.27	2.89	2.78	3.96%	48.97%	55.11%	-48.85%	67,905	190,275.6
Agrowill group	2009.08.27	0.32	0.32	0.00%	-3.03%	-77.14%	-	29,580	9,300.6
City service	2009.08.27	6.50	6.23	4.33%	21.72%	91.74%	-23.53%	32,341	207,947.9
Dvarcionių keramika	2009.03.27	2.55	1.90	0.00%	0.00%	0.00%	0.00%	100	255.0
Grigiškės	2009.08.27	0.80	0.73	9.59%	56.86%	166.67%	-36.00%	31,567	23,992.7
Gubernija	2009.04.29	0.33	0.33	0.00%	0.00%	0.00%	0.00%	100	33.0
Invalda	2009.08.27	1.93	1.77	9.04%	24.52%	15.57%	-87.43%	79,379	145,708.2
Klaipėdos baldai	2009.08.26	1.48	1.48	0.00%	18.40%	27.59%	-20.00%	4,263	6,331.1
Klaipėdos jūrų krovininių kompanija	2009.08.27	12.90	12.62	2.22%	-0.69%	12.17%	-25.86%	100	1,290.0
Klaipėdos nafta	2009.08.27	1.05	1.06	-0.94%	7.14%	20.69%	9.38%	85,505	88,356.5
Kauno energija	2009.08.27	2.04	2.05	-0.49%	-2.86%	2.00%	-45.16%	2,500	5,100.0
Kauno tiekimas	2009.08.27	0.24	0.23	4.35%	4.35%	0.00%	-65.71%	3,429	823.0
Lietuvos dujos	2009.08.27	2.07	2.00	3.50%	59.23%	60.47%	-24.18%	69,979	142,851.6
Lietuvos elektrinė	2009.08.27	5.59	5.50	1.64%	49.07%	45.19%	-9.11%	4,350	23,709.2
Lietuvos energija	2009.08.27	2.69	2.34	14.96%	23.96%	17.98%	-29.21%	97,463	255,219.9
Lifosa	2009.08.27	32.50	31.09	4.54%	22.87%	86.35%	-48.66%	8,932	283,403.3
Lietuvos jūrų laivinykystė	2009.08.27	0.42	0.42	0.00%	10.53%	75.00%	-4.55%	53,230	22,278.6
Limarko laivinykystės kompanija	2009.08.27	0.56	0.56	0.00%	3.70%	-12.50%	-57.25%	158,302	89,174.1
Linas	2009.08.27	0.11	0.11	0.00%	10.00%	0.00%	-15.38%	2,000	220.0
DNB NORD bankas	2009.08.27	130.00	124.00	4.84%	4.00%	73.33%	-55.17%	13	1,660.0
Pramprojektas	2009.01.08	3.19	1.63	0.00%	0.00%	0.00%	0.00%	100	319.0
Panevėžio statybos trestas	2009.08.27	3.18	2.99	6.35%	23.74%	112.00%	-56.56%	141,150	437,097.3
Pieno žvaigždės	2009.08.27	2.55	2.70	-5.56%	8.51%	25.00%	-49.00%	101,494	259,769.9
Rytų skirstomieji tinklai	2009.08.27	3.00	2.91	3.09%	82.93%	50.75%	-23.08%	109,901	331,893.7
Rokiškio sūris	2009.08.27	2.50	2.50	0.00%	16.28%	44.51%	-44.44%	8,888	22,054.2
Šiaulių bankas	2009.08.27	0.93	0.86	8.14%	30.99%	0.00%	-49.73%	156,974	137,856.2
Sanitas	2009.08.27	9.00	8.70	3.45%	17.04%	3.57%	-69.49%	11,373	101,784.7
Snaigė	2009.08.27	0.55	0.51	7.84%	10.00%	0.00%	-76.79%	431,003	235,409.2
Bankas Snoras	2009.08.27	0.78	0.68	14.71%	32.20%	105.26%	-58.45%	952,515	704,217.3
Bankas Snoras priv. akcijos	2009.08.27	4.49	4.20	6.90%	20.05%	-10.20%	-72.79%	3,182	14,119.4
Stumbras	2009.08.27	5.60	5.60	0.00%	31.76%	132.37%	-30.35%	420	2,288.0
TEO LT	2009.08.27	1.83	1.82	0.55%	44.09%	57.76%	-8.50%	1,348,641	2,459,109.5
Ūkio bankas	2009.08.27	0.87	0.80	8.75%	20.83%	46.96%	-61.71%	1,308,264	1,096,664.1
Utenos trikotažas	2009.08.27	0.86	0.79	8.86%	16.22%	-38.13%	-61.61%	3,524	3,014.9
Vilniaus baldai	2009.03.20	10.00	7.00	0.00%	0.00%	0.00%	0.00%	2,500	25,000.0
Vilniaus degtinė	2009.08.27	1.40	1.40	0.00%	59.09%	75.00%	-36.36%	122	171.5
Vilkyškių pieninė	2009.08.27	1.71	1.56	9.62%	25.74%	185.00%	-57.25%	22,851	37,498.8
Vakarų skirstomieji tinklai	2009.08.27	423.00	400.00	5.75%	51.07%	11.32%	-29.50%	4	1,692.0
Žemaitijos pienas	2009.08.27	0.74	0.70	5.71%	8.82%	23.33%	-53.46%	124,931	89,382.4

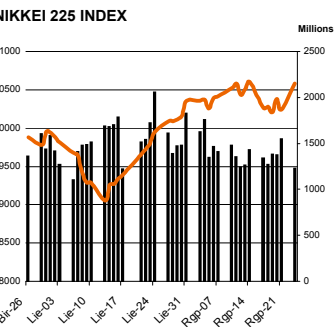
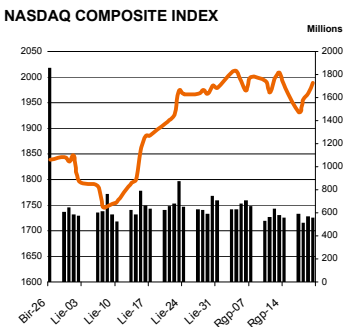
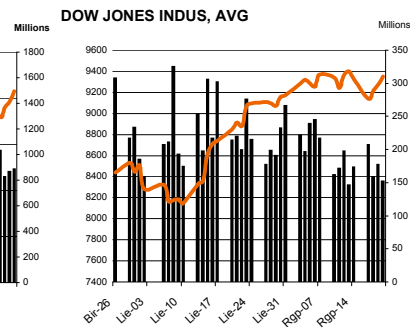
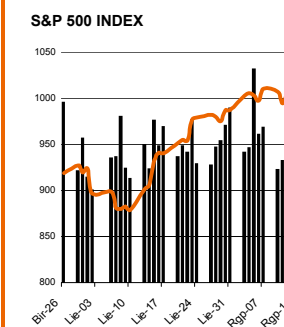
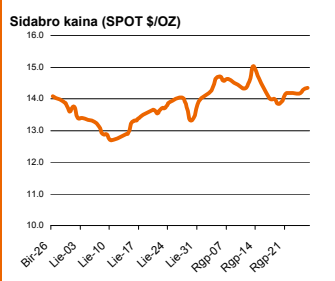
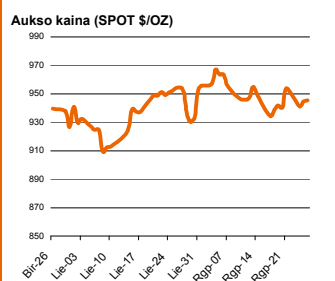
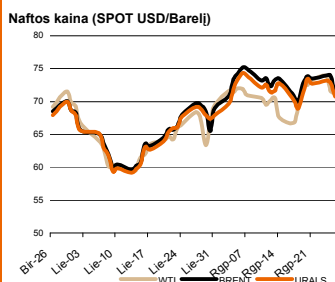
Šaltinis: BLOOMBERG

Dėmesio: Ši apžvalga nėra pasiūlymas įsigyti ar perleisti apžvalgoje nurodytas finansines priemones ar finansines priemones nurodytose šalyse bei biržose. Visa pateikta informacija yra surinkta iš viešai prieinamų šaltinių (įmonių, vertybinių popierių biržų, naujienų agentūrų ir kitų). Mes neatikome informacijos tikrinimo ir vertinimo, dėl to negarantuojame informacijos tikslumo, pilnumo ar aktualumo. Pateikta informacija yra parodomąjo pobūdžio ir yra neapsaugota nuo palyginamumo problemų, dėl įmonių keičiamos apskaitos ir finansinės atskaitomybės paruošimo praktikos (t.y. pasikeitę apskaitos standartai, finansinių ataskaitų konsolidavimo praktikos pasikeitimas ir pan.). Dėl šios priežasties praėjusių ir ankstesniųjų metų palyginamieji duomenys gali būti neprieinami.

© "Swedbank", AB, 2009. Visos teisės saugomos. Be "Swedbank" grupės pritarimo draudžiama kopijuoti, spausdinti, atgaminti, cituoti ar bet kaip kitaip naudoti pateiktą informaciją. "Swedbank", AB neturi daugiau kaip 5% nuosavybės dalies šiame tyrime išvardintose įmonėse. Daugiau informacijos pateikiama interneto tinklalapyje: <http://www.swedbank.eu/disclosures/disclosure2008equity.pdf>



Pasaulio akcijų indeksai								
Indekso pavadinimas	Šalis	Pask. sand. data	Indekso vertė	Indekso vertė diena prieš	Dienos pokytis	Mėnesio pokytis	Nuo metų pradžios	Metinis pokytis
<b>EUROPA</b>								
DJ EURO STOXX 50 € Pr	ES	2009.08.27	2,772.92	2,788.90	-0.56%	6.60%	13.30%	-15.94%
FTSE 100 INDEX	Didžioji Britanija	2009.08.27	4,870.52	4,890.58	-0.38%	6.23%	9.87%	-11.87%
DAX INDEX	Vokietija	2009.08.27	5,455.50	5,521.97	-1.21%	3.88%	13.41%	-13.70%
CAC 40 INDEX	Pancūzija	2009.08.27	3,646.74	3,668.34	-0.59%	8.13%	13.32%	-16.61%
IBEX 35 INDEX	Ispanija	2009.08.27	11,325.80	11,376.40	-0.41%	6.96%	23.20%	-1.31%
SWISS MARKET INDEX	Šveicarija	2009.08.27	6,153.48	6,176.97	-0.38%	6.56%	11.19%	-13.16%
MILAN MIB30 INDEX	Italija	39962.00	20,571.00	20,831.00	0.00%	0.00%	0.00%	0.00%
OBX STOCK INDEX	Norvegija	2009.08.27	274.63	277.71	-1.14%	1.13%	37.86%	-25.91%
OMX STOCKHOLM 30 INDEX	Švedija	2009.08.27	897.50	902.79	-0.53%	5.08%	35.59%	4.07%
OMX HELSINKI 25 INDEX	Suomija	2009.08.27	1,896.83	1,891.22	0.37%	9.88%	25.24%	-19.42%
OMX COPENHAGEN 20 INDEX	Danija	2009.08.27	334.82	335.12	0.01%	9.31%	35.30%	-20.07%
<b>BESIVYSTANTI EUROPA</b>								
RUSSIAN RTS INDEX \$	Rusija	2009.08.27	1,070.49	1,072.05	-0.15%	3.17%	69.41%	-32.63%
WSE WIG 20 INDEX	Lenkija	2009.08.27	2,214.78	2,249.51	-1.54%	6.72%	23.75%	-11.87%
PFTS Index	Ukraina	2009.08.27	471.77	473.29	-0.32%	12.71%	56.51%	-13.22%
BUDAPEST STOCK EXCH IND	Vengrija	2009.08.27	19,082.94	19,539.25	-2.37%	13.07%	55.83%	-5.57%
PRAGUE STOCK EXCH INDEX	Čekija	2009.08.27	1,158.70	1,167.70	-0.77%	16.69%	35.02%	-19.76%
CROATIA ZAGREB CROBEX	Kroatija	2009.08.27	2,009.66	2,029.64	-0.98%	8.24%	16.69%	-41.85%
BELEX15 INDEX	Serbija	2009.08.27	704.52	711.41	-0.97%	23.13%	24.65%	-49.40%
SOFIX INDEX	Bulgarija	2009.08.27	455.13	456.03	-0.20%	28.80%	26.90%	-53.39%
BUCHAREST BET INDEX	Rumunija	2009.08.27	4,364.17	4,360.32	0.09%	13.21%	50.43%	-20.40%
ISE NATIONAL 100 INDEX	Turkija	2009.08.27	47,383.77	46,959.82	0.90%	18.93%	76.38%	19.73%
<b>Š. ir P. AMERIKA</b>								
DOW JONES INDUS. AVG	JAV	2009.08.27	9,476.26	9,543.52	-0.71%	4.04%	7.97%	-17.62%
NASDAQ COMPOSITE INDEX	JAV	2009.08.27	1,998.64	2,024.43	-1.27%	1.57%	26.74%	-16.11%
S&P 500 INDEX	JAV	2009.08.27	1,017.82	1,028.12	-0.99%	3.64%	12.70%	-20.58%
BRAZIL BOVESPA STOCK IDX	Brazilija	2009.08.27	56,999.36	57,765.69	-1.21%	4.62%	51.98%	2.79%
MEXICO BOLSA INDEX	Meksika	2009.08.27	27,978.72	28,212.85	-0.87%	4.30%	24.96%	7.03%
<b>AZIJA</b>								
NIKKEI 225	Japonija	2009.08.27	10,473.97	10,639.71	-1.56%	3.82%	18.22%	-17.87%
HANG SENG INDEX	Honk Kongas	2009.08.27	20,242.75	20,456.32	-1.04%	-0.04%	40.70%	-5.69%
CSI 300 INDEX	Kinija	2009.08.27	3,156.30	3,172.39	-0.51%	-15.69%	73.64%	35.74%
BSE SENSEX 30 INDEX	Indija	2009.08.27	15,781.07	15,769.85	0.07%	2.64%	63.58%	10.38%
KOSPI INDEX	Pietų Korėja	2009.08.27	1,599.33	1,614.12	-0.92%	4.94%	42.23%	7.06%
FTSE Bursa Malaysia KLCI	Malaizija	2009.08.27	1,176.90	1,172.56	0.37%	1.77%	34.23%	10.23%
HO CHI MINH STOCK INDEX	Vietnamas	2009.08.27	527.04	525.95	0.21%	12.21%	66.99%	-6.20%
STOCK EXCH OF THAI INDEX	Tailandas	2009.08.27	652.40	658.28	-0.89%	5.60%	44.99%	-3.49%
S&P/ASX 200 INDEX	Australija	2009.08.27	4,450.80	4,454.50	-0.08%	7.52%	19.57%	-11.18%
NZX 50 INDEX	Naujoji Zelandija	2009.08.27	3,076.42	3,090.90	-0.47%	2.62%	13.28%	-7.30%



Šaltinis: BLOOMBERG

**Kontaktai**

Justa Kaulinytė	Maklerio asistentė	<a href="mailto:Justa.Kaulinyte@swedbank.lt">Justa.Kaulinyte@swedbank.lt</a>	8 5 268 4505
Arūnas Urbonas	Makleris	<a href="mailto:Arunas.Urbonas@swedbank.lt">Arunas.Urbonas@swedbank.lt</a>	8 5 268 4515
Agnė Anzelienė	Maklerė	<a href="mailto:Agne.Anzeliene@swedbank.lt">Agne.Anzeliene@swedbank.lt</a>	8 5 268 4306
Neringa Džiugelytė	Analitikė	<a href="mailto:Neringa.Dziugelyte@swedbank.lt">Neringa.Dziugelyte@swedbank.lt</a>	8 5 268 4733

**Swedbank analizės rasite Bloomberg terminale įrašę ABHA <GO> arba HBMR <GO>**

Dėmesio: Ši apžvalga nėra pasiūlymas įsigyti ar parduoti apžvalgoje nurodytas finansines priemones ar finansines priemones nurodytose šalyse bei biržose. Visa pateikta informacija yra surinkta iš viešai prieinamų šaltinių (monių, vertybinių popierių biržų, naujienų agent neaitikome informacijos tikrinimo ir vertinimo, dėl to negarantuojame informacijos tikslumo, pilnutumo ar aktualumo. Pateikta informacija yra parodomasis pobūdiio ir yra neapsaugota nuo palyginamumo problemų, dėl imonių keičiamos apskaitos ir finansinės atskaitomybės par. (t.y. pasikeitę apskaitos standartai, finansinių atskaitų konsolidavimo praktikos pasikeitimas ir pan.). Dėl šios priežasties praėjusių ir ankstesniųjų metų palyginamieji duomenys gali būti neprieinami.

© "Swedbank", 2009. Visos teisės saugomos. Be "Swedbank" grupės pritarimo draudžiama kopijuoti, spausdinti, atgaminti, cituoti ar bet kaip kitaip naudoti pateiktą informaciją. "Swedbank", AB neturi daugiau kaip 5% nuosavybės dalies šiame tyrime išvardintose imonėse. Daug pateikiama interneto tinklalapyje: <http://www.swedbank.eu/disclosures/disclosure2008equity.pdf>