

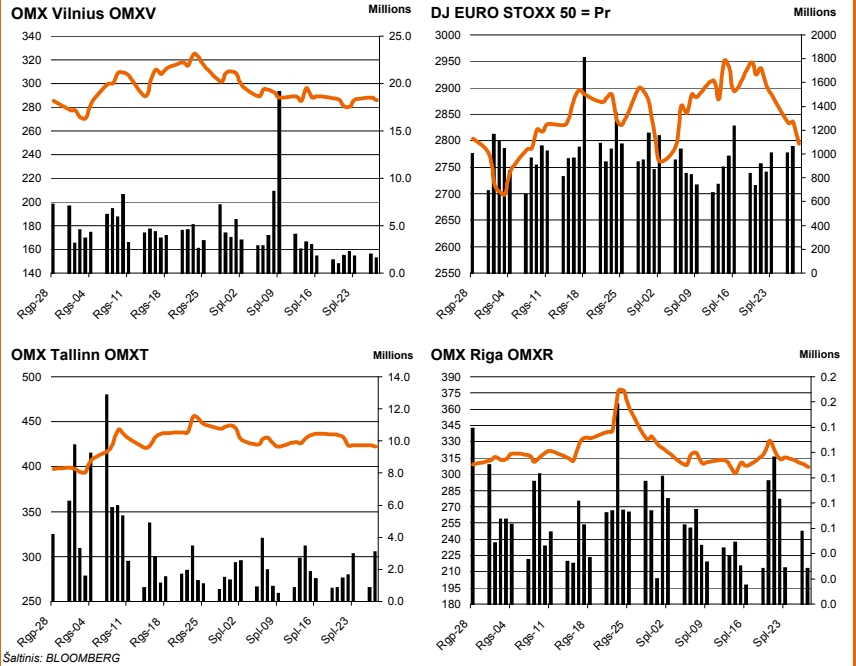
Naujienos

Šiandien biržos indeksas buvo 282.83 punktai (-0.41 proc.). Sudaryta 864 sandorių už 2.31 mln. litų, 8 pozicijų akcijos kilo, 12 – krito, o 9 liko nepakitusias.

Aktyviai prekiauta ūkio banko akcijomis, kuriomis suprekiauta už 757 tūkst. litų. Kaina pašoko 4.42 proc. iki 1.18 litų. TEO LT akcijų kaina nusirito 2.05 proc. iki 1.91 litų. Apyvarta siekė 571 tūkst. litų. Snoro banko akcijų vertė augo 3.57 proc. iki 1.16 litų. Sudaryta sandorių už 240 tūkst. litų. Lietuvos dujų apyvarta siekė 174 tūkst. litų. Kaina krito 1.63 proc. iki 2.42 litų. Invaldos akcijų kaina nukrito 3.64 proc. iki 2.12 litų. Suprekiauta akcijų už 111 tūkst. litų.

2009 m. devynių mėnesių **Limarko laivininkystės kompanija** pajamos buvo 100 mln. litų ir, palyginti su 2008 m. devynių mėnesių pajamomis - 113,5 mln. litų, sumažėjo 12 proc.

2009 m. pirmų 9 mėnesių nuostolis - 2,1 mln. litų. 2008 m. sausio - rugsėjo nuostolis buvo 3,4 mln. litų.



Šaltinis: Nasdaq OMX ir Swedbank skaičiavimai

Planuojami savaitės įvykiai

Šią savaitę biržoje pranešimų apie bendrovių iš anksto skelbiamus įvykius nėra numatyta.

Pavadinimas	Pask. Sand. data	Indekso vertė	Uždarymo prieš d.	Dienos pokytis	Mėnesio pokytis	Nuo metų pradžios	Metinis pokytis
OMX VILNIUS OMXV	2009.10.29	282.83	283.98	-0.41%	-8.34%	57.78%	22.14%
OMX TALLINN OMXT	2009.10.29	408.76	412.69	-0.95%	-8.04%	48.73%	22.33%
OMX RIGA OMXR	2009.10.29	292.72	300.36	-2.54%	-12.56%	7.90%	-22.98%
OMX Baltic Benchmark TR	2009.10.29	316.49	319.19	-0.84%	-6.53%	38.74%	13.87%
OMX Baltic 10	2009.10.29	119.66	119.24	0.36%	-10.14%	35.47%	8.69%

Šaltinis: BLOOMBERG

Šaltinis: Nasdaq OMX

Palūkanų norma	1 mėn.	3 mėn.	6 mėn.	12 mėn.
LIBOR (EUR)	0.3913%	0.6694%	0.9881%	1.2238%
LIBOR (USD)	0.2435%	0.2806%	0.5644%	1.1981%
EURIBOR	0.4260%	0.7220%	1.0040%	1.2350%
VILIBOR	2.6000%	6.2200%	8.0600%	8.8200%
RIGIBOR	3.5300%	9.6200%	10.4000%	10.7200%
TALIBOR	4.1000%	4.9500%	5.7700%	6.4900%

Šaltinis: BLOOMBERG

Valiutų kursai	Kursas	Dienos pok.	Mėn. pok.	nuo metų pr.	Metų pok.
SEK/LTL	0.33464	-0.81%	0.91%	-5.88%	4.47%
NOK/LTL	0.41275	-0.83%	-1.93%	-13.98%	-2.58%
DKK/LTL	0.46390	0.00%	0.09%	-0.06%	-0.04%
RUB/LTL	0.07993	0.24%	-1.57%	1.38%	24.61%
LVL/LTL	4.87170	-0.02%	0.33%	0.08%	-0.13%
PLN/LTL	0.81315	-0.68%	0.34%	2.37%	19.09%
USD/LTL	2.33480	0.42%	1.43%	6.00%	14.67%
CHF/LTL	2.28495	-0.03%	-0.03%	1.34%	3.46%

Šaltinis: BLOOMBERG

Swedbank Invest. fondai	Data	NAV	Dienos pokytis	Mėn. pokytis	Nuo metų pr.	Metų pok.
SWEDBANK EASTERN EUROPE EO-E	2009.10.28	7.1300	-3.15%	-3.26%	36.22%	-1.87%
SWEDBANK RUSSIAN EQUITY-E	2009.10.28	11.5534	-4.53%	3.40%	102.90%	71.07%
SWEDBANK EURO REAL EST	2009.10.28	3.6427	-4.26%	-3.29%	59.18%	-0.90%
SWEDBANK CENTRAL ASIA EQT FD	2009.10.28	3.9806	-2.95%	5.58%	93.42%	42.87%

Šaltinis: BLOOMBERG

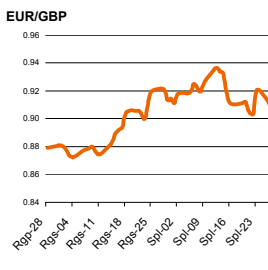
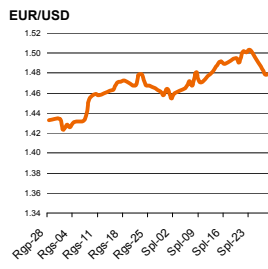
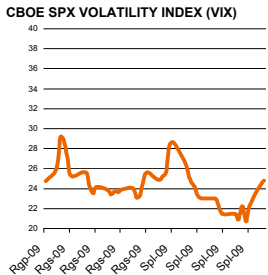
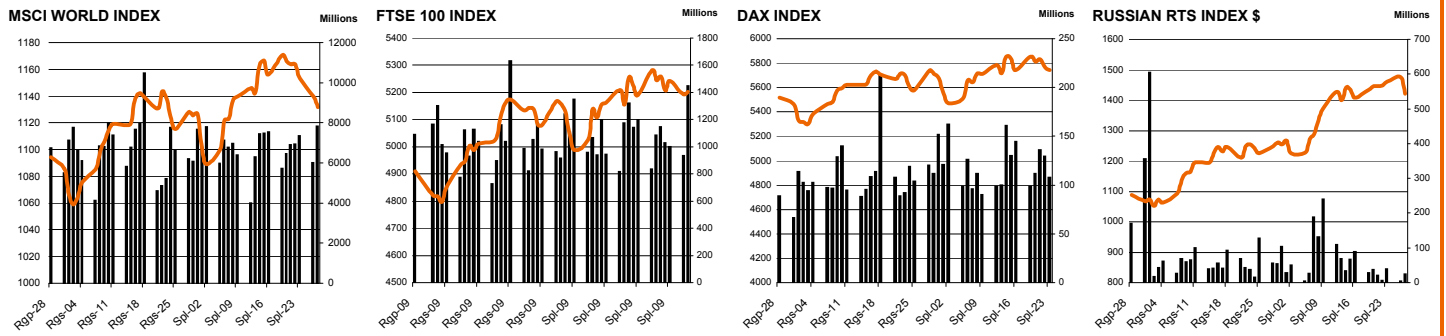
NASDAQ OMX Vilnius prekybos rezultatai

Pavadinimas	Pask. sand. data	Kaina	Vakar užd. kaina	Dienos pokytis	Mėnesio pokytis	Nuo metų pradžios	Metinis pokytis	Kiekis	Apyvarta
Alita	2009.10.29	0.66	0.65	1.54%	-26.67%	4.76%	-39.45%	2,200	1,452.0
Anykščių vynas	2009.10.29	0.44	0.44	0.00%	-24.14%	83.33%	-10.20%	140	61.6
Apranga	2009.10.29	2.24	2.25	-0.44%	-23.81%	20.22%	-6.25%	44,121	96,706.3
Agrowill group	2009.10.29	0.41	0.41	0.00%	-18.00%	-70.71%		7,000	2,870.0
City service	2009.10.29	7.25	7.38	-1.76%	-22.87%	113.86%	95.95%	3,304	23,788.1
Dvarčionių keramika	2009.03.27	2.55	1.80	0.00%	0.00%	0.00%	0.00%	100	255.0
Grigiškės	2009.10.29	0.92	0.93	-1.08%	-7.07%	206.67%	15.00%	4,397	4,085.2
Gubernija	2009.04.29	0.33	0.30	0.00%	0.00%	0.00%	0.00%	100	33.0
Invalda	2009.10.29	2.12	2.20	-3.64%	-31.83%	26.95%	-29.33%	52,328	111,046.3
Klaipėdos baldai	2009.10.21	2.39	2.39	0.00%	-11.15%	106.03%	60.40%	200	478.0
Klaipėdos jūrų krovininių kompanija	2009.10.28	12.79	12.79	0.00%	2.24%	11.22%	42.11%	450	5,755.5
Klaipėdos nafta	2009.10.28	0.95	0.95	0.00%	-5.94%	9.20%	11.76%	50,300	48,036.9
Kauno energija	2009.10.28	2.10	2.10	0.00%	-4.55%	5.00%	-2.33%	1,200	2,520.0
Kauno tiekimas	2009.10.27	0.27	0.27	0.00%	3.85%	12.50%	-42.55%	58,986	13,799.8
Lietuvos dujos	2009.10.29	2.42	2.46	-1.63%	-6.92%	87.60%	51.25%	72,038	174,286.0
Lietuvos elektrinė	2009.10.29	5.30	5.11	3.72%	12.77%	37.66%	2.91%	455	2,325.8
Lietuvos energija	2009.10.29	2.88	3.00	-4.00%	1.05%	26.32%	1.05%	2,651	7,494.2
Lifosa	2009.10.29	27.20	27.20	0.00%	-12.26%	55.96%	-10.56%	1,041	28,149.3
Lietuvos jūrų laivininkystė	2009.10.29	0.47	0.47	0.00%	-2.08%	95.83%	67.86%	49,185	23,207.3
Limarko laivininkystės kompanija	2009.10.29	0.69	0.72	-4.17%	-11.54%	7.81%	-15.85%	15,600	10,450.0
Linas	2009.10.29	0.29	0.29	0.00%	-3.33%	163.64%	81.25%	8,000	2,320.0
DNB NORD bankas	2009.10.29	130.00	130.00	0.00%	-7.14%	73.33%	-23.08%	8	1,040.0
Prampojektas	2009.01.08	3.19	1.40	0.00%	0.00%	0.00%	0.00%	100	319.0
Panevėžio statybos trestas	2009.10.29	3.17	3.63	2.20%	-19.17%	147.33%	93.23%	3,440	12,560.1
Pieno žvaigždės	2009.10.27	2.90	2.90	0.00%	-6.45%	42.16%	-26.21%	9,168	26,578.7
Rytų skirstomieji tinklai	2009.10.29	2.15	2.14	0.47%	-15.69%	8.04%	-11.16%	4,245	9,040.5
Rokiškio sūris	2009.10.29	2.91	2.95	-1.36%	-9.06%	68.21%	7.78%	2,650	7,711.5
Šiaulių bankas	2009.10.29	1.10	1.04	5.77%	-9.84%	18.28%	-7.56%	51,698	55,100.6
Sanitas	2009.10.29	9.45	9.72	-2.78%	-13.70%	8.75%	-6.90%	9,075	85,400.2
Snaigė	2009.10.29	0.68	0.68	0.00%	-8.11%	23.64%	-54.67%	77,379	51,592.1
Bankas Snoras	2009.10.29	1.16	1.12	3.57%	-6.45%	205.26%	63.38%	211,673	239,891.0
Bankas Snoras priv. akcijos	2009.10.29	4.70	4.90	-4.08%	-21.80%	-6.00%	-40.51%	1,885	9,334.0
Stumbras	2009.10.29	4.90	4.91	-0.20%	-5.59%	103.32%	-3.92%	1,538	7,608.9
TEO LT	2009.10.29	1.91	1.95	-2.05%	1.06%	64.66%	31.72%	297,099	570,844.7
Ūkio bankas	2009.10.29	1.18	1.13	4.42%	-4.84%	99.32%	27.16%	660,379	757,442.9
Utenos trikotažas	2009.10.28	1.15	1.15	0.00%	-4.96%	-17.27%	-21.77%	1,100	1,265.0
Vilniaus baldai	2009.03.20	10.00	8.60	0.00%	0.00%	0.00%	0.00%	2,500	25,000.0
Vilniaus degtinė	2009.10.19	1.50	1.50	0.00%	8.70%	87.50%	42.86%	300	450.0
Vilkyškių pieninė	2009.10.29	2.64	2.64	0.00%	13.79%	340.00%	214.29%	3,100	8,189.0
Vakarų skirstomieji tinklai	2009.10.29	344.00	340.00	1.18%	-1.71%	-9.47%	-19.25%	2	688.0
Žemaitijos pienas	2009.10.29	0.95	0.95	0.00%	-10.38%	58.33%	30.14%	7,070	6,650.8

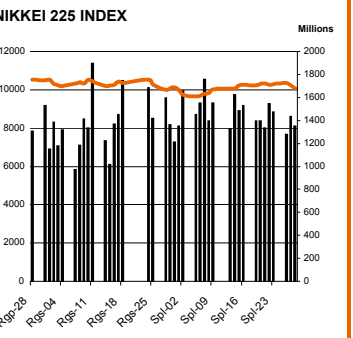
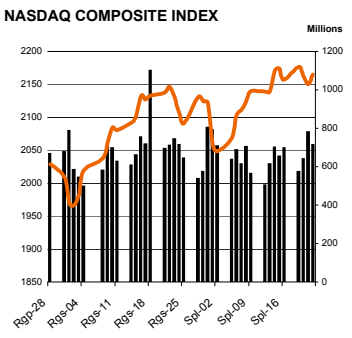
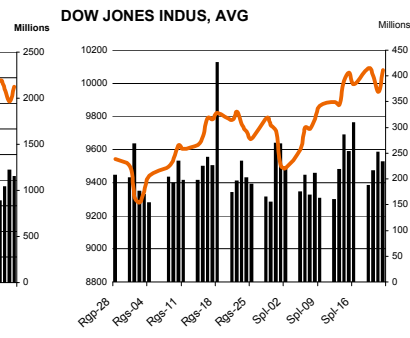
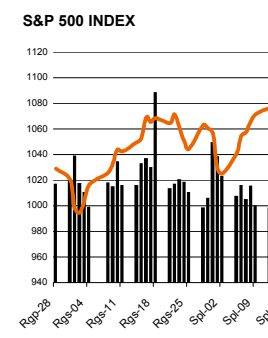
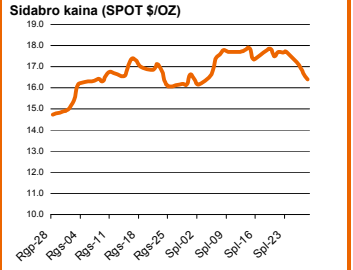
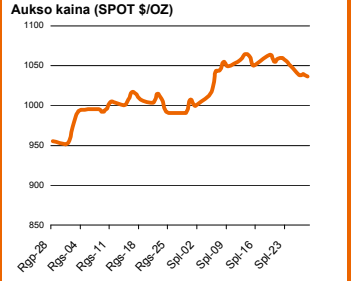
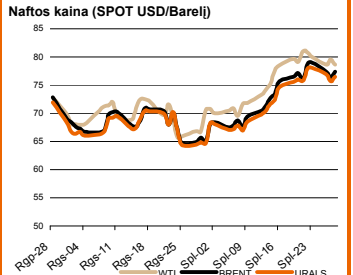
Šaltinis: BLOOMBERG

Dėmesio: Ši apžvalga nėra pasiūlymas įsigyti ar perleisti apžvalgoje nurodytas finansines priemones ar finansines priemones nurodytose šalyse bei biržose. Visa pateikta informacija yra surinkta iš viešai prieinamų šaltinių (įmonių, vertybinių popierių biržų, naujienų agentūrų ir kitų). Mes neatikome informacijos tikrinimo ir vertinimo, dėl to negarantuojame informacijos tikslumo, pilnumo ar aktualumo. Pateikta informacija yra parodomąjo pobūdžio ir yra neapsaugota nuo palyginamumo problemų, dėl įmonių keičiamos apskaitos ir finansinės atskaitomybės paruošimo praktikos (t.y. pasikeitę apskaitos standartai, finansinių ataskaitų konsolidavimo praktikos pasikeitimas ir pan.). Dėl šios priežasties praėjusių ir ankstesniųjų metų palyginamieji duomenys gali būti neprieinami.

© "Swedbank", AB, 2009. Visos teisės saugomos. Be "Swedbank" grupės pritarimo draudžiama kopijuoti, spausdinti, atgaminti, cituoti ar bet kaip kitaip naudoti pateiktą informaciją. "Swedbank", AB neturi daugiau kaip 5% nuosavybės dalies šiame tyrime išvardintose įmonėse. Daugiau informacijos pateikiama interneto tinklalapyje: <http://www.swedbank.ee/disclosures/disclosure2008equity.pdf>



Pasaulio akcijų indeksai								
Indekso pavadinimas	Šalis	Pask. sand. data	Indekso vertė	Indekso vertė diena prieš	Dienos pokytis	Mėnesio pokytis	Nuo metų pradžios	Metinis pokytis
EUROPA								
DJ EURO STOXX 50 € Pr	ES	2009.10.29	2,814.96	2,778.46	1.18%	-2.81%	14.86%	11.77%
FTSE 100 INDEX	Didžioji Britanija	2009.10.29	5,107.22	5,080.42	0.51%	-1.03%	15.16%	20.36%
DAX INDEX	Vokietija	2009.10.29	5,562.65	5,496.27	1.15%	-2.70%	15.58%	15.61%
CAC 40 INDEX	Pancūzija	2009.10.29	3,707.10	3,663.78	1.05%	-2.93%	15.05%	8.81%
IBEX 35 INDEX	Ispanija	2009.10.29	11,617.60	11,429.80	1.59%	-2.04%	26.27%	34.24%
SWISS MARKET INDEX	Šveicarija	2009.10.29	6,294.20	6,279.94	0.21%	-0.38%	13.70%	7.01%
MILAN MIB30 INDEX	Italija	39962.00	20,571.00	20,831.00	0.00%	0.00%	0.00%	0.00%
OBX STOCK INDEX	Norvegija	2009.10.29	303.42	295.12	2.78%	3.83%	52.32%	58.15%
OMX STOCKHOLM 30 INDEX	Švedija	2009.10.29	935.38	924.27	1.12%	3.53%	41.11%	51.81%
OMX HELSINKI 25 INDEX	Suomija	2009.10.29	1,877.05	1,842.34	1.86%	-3.39%	23.82%	13.45%
OMX COPENHAGEN 20 INDEX	Danija	2009.10.29	327.06	325.28	0.50%	-2.33%	31.96%	21.85%
BESIVYSTANTI EUROPA								
RUSSIAN RTS INDEX \$	Rusija	2009.10.29	1,364.46	1,368.77	-0.31%	8.24%	115.93%	#####
WSE WIG 20 INDEX	Lenkija	2009.10.29	2,298.64	2,273.83	1.03%	4.32%	28.36%	31.21%
PFTS Index	Ukraina	2009.10.29	587.26	585.88	0.24%	7.16%	94.83%	#####
BUDAPEST STOCK EXCH IND	Vengrija	2009.10.29	20,626.28	20,278.11	1.75%	1.51%	68.54%	53.99%
PRAGUE STOCK EXCH INDEX	Čekija	2009.10.29	1,127.00	1,152.30	-2.20%	-1.36%	31.31%	61.03%
CROATIA ZAGREB CROBEX	Kroatija	2009.10.29	2,145.17	2,148.63	-0.05%	-2.41%	24.69%	-0.65%
BELEX15 INDEX	Serbija	2009.10.29	792.39	798.15	-0.72%	-4.26%	40.20%	15.43%
SOFIX INDEX	Bulgarija	2009.10.29	453.43	455.50	-0.45%	-6.73%	26.42%	-11.63%
BUCHAREST BET INDEX	Rumunija	2009.10.29	4,469.58	4,373.38	2.20%	1.86%	54.07%	57.26%
ISE NATIONAL 100 INDEX	Turkija	2009.10.28	48,906.95	50,400.57	-2.96%	1.12%	82.05%	96.45%
Š. ir P. AMERIKA								
DOW JONES INDUS. AVG	JAV	2009.10.29	9,840.83	9,762.69	0.71%	0.92%	12.02%	9.35%
NASDAQ COMPOSITE INDEX	JAV	2009.10.29	2,086.18	2,059.61	1.20%	-1.87%	32.17%	25.78%
S&P 500 INDEX	JAV	2009.10.29	1,054.23	1,042.63	1.03%	-0.68%	16.62%	13.25%
BRAZIL BOVESPA STOCK IDX	Brazilija	2009.10.29	62,531.68	60,162.31	3.79%	1.98%	66.30%	79.21%
MEXICO BOLSA INDEX	Meksika	2009.10.28	28,757.97	29,312.84	-2.19%	-2.59%	28.11%	49.66%
AZIJA								
NIKKEI 225	Japonija	2009.10.29	9,891.10	10,075.05	-1.83%	-2.07%	11.64%	20.45%
HANG SENG INDEX	Honk Kongas	2009.10.29	21,264.99	21,761.58	-2.28%	1.20%	47.80%	67.41%
CSI 300 INDEX	Kinija	2009.10.29	3,247.05	3,329.33	-2.47%	9.24%	78.63%	95.82%
BSE SENSEX 30 INDEX	Indija	2009.10.29	16,052.72	16,283.49	-1.42%	-4.75%	66.40%	77.49%
KOSPI INDEX	Pietų Korėja	2009.10.29	1,585.85	1,609.71	-1.48%	-6.17%	41.03%	63.66%
FTSE Bursa Malaysia KLCI	Malaizija	2009.10.29	1,241.75	1,249.05	-0.58%	2.78%	41.63%	49.71%
HO CHI MINH STOCK INDEX	Vietnamas	2009.10.29	581.49	599.86	-3.06%	-0.19%	84.24%	75.35%
STOCK EXCH OF THAI INDEX	Tailandas	2009.10.29	690.10	703.95	-1.97%	-3.52%	53.37%	79.64%
S&P/ASX 200 INDEX	Australija	2009.10.29	4,574.70	4,685.10	-2.36%	-3.75%	22.90%	18.96%
NZX 50 INDEX	Naujoji Zelandija	2009.10.29	3,195.62	3,202.78	-0.22%	1.27%	17.67%	16.39%



Šaltinis: BLOOMBERG

Kontaktai

Justa Kaulinytė	Maklerio asistentė	Justa.Kaulinyte@swedbank.lt	8 5 268 4505
Arūnas Urbonas	Makleris	Arunas.Urbonas@swedbank.lt	8 5 268 4515
Agnė Anzelienė	Maklerė	Agne.Anzeliene@swedbank.lt	8 5 268 4306
Donatas Užkurėlis	Analitikas	Donatas.Uzkurelis@swedbank.lt	8 5 268 4395

Swedbank analizės rasite Bloomberg terminale įrašę ABHA <GO> arba HBMR <GO>

Dėmesio: Ši apžvalga nėra pasiūlymas įsigyti ar parduoti finansines priemones ar finansines priemones nurodytose šalyse bei biržose. Visa pateikta informacija yra surinkta iš viešai prieinamų šaltinių (monių, vertybinių popierių biržų, naujienų agent neaitikome informacijos tikrinimo ir vertinimo, dėl to negarantuojame informacijos tikslumo, pilnutumo ar aktualumo. Pateikta informacija yra parodomoji pobūdžio ir yra neapsaugota nuo palyginamumo problemų, dėl imonių keičiamos apskaitos ir finansinės atskaitomybės par. (t.y. pasikeitę apskaitos standartai, finansinių ataskaitų konsolidavimo praktikos pasikeitimas ir pan.). Dėl šios priežasties praėjusių ir ankstesnių metų palyginamieji duomenys gali būti neprieinami.

© "Swedbank", 2009. Visos teisės saugomos. Be "Swedbank" grupės pritarimo draudžiama kopijuoti, spausdinti, atgaminti, cituoti ar bet kaip kitaip naudoti pateiktą informaciją. "Swedbank", AB neturi daugiau kaip 5% nuosavybės dalies šiame tyrime išvardintose įmonėse. Daug pateikiama interneto tinklalapyje: <http://www.swedbank.eu/disclosures/disclosure2008equity.pdf>