

Naujienos

Indeksas krito 0.93 proc. iki 275.25 punkto. Prekyba pasyvi. Sudaryti 592 sandoriai už 172 mln. litų.
TEO LT akcijų kaina krito 1.06 proc. iki 1.86 litų. Apyvarta siekė 723 tūkst. litų. Ūkio ir Snoro bankai šiandien nusirito atininkamai 1.71 proc. ir 4.35 proc. Ūkio banko akcijų kaina pasiekė 1.15 litų. Perleista akcijų už 598 tūkst. litų. Snoro banko akcijos vertė fiksavosi ties 1.10 litų. Sudaryta sandorių už 119 tūkst. litų.

Banko Snoras 2009 m. 9 mėnesių finansinės veiklos rezultata sudaro 4,107 mln. litų neaudituito grynojo pelno arba 4,5 karto mažiau nei už tą patį laikotarpį prieš metus. Grupės - 28,122 mln. litų nuostolio.

Ūkio banko grupės 2009 m. 9 mėnesių konsoliduotas neaudituitas grynas pelnas - 6,4 mln. litų, t.y. 13 kartų mažiau nei tuo pačiu laikotarpiu prieš metus. Ūkio banko 2009 m. 9 mėnesių nekonsoliduotas neaudituitas grynas pelnas - 4,7 mln. litų.

Lietuvos elektrinės neaudituitas 2009 m. 9 mėnesių neaudituitas pelnas prieš apmokestinimą 55,33 mln. litų, arba 2,5 karto daugiau nei per praėjusių metų tą patį laikotarpį, kai buvo užfiksuotas pelnas 21,46 mln. litų. Pardavimų pajamos per 2009 m. spalio mėn. konsoliduotas neaudituitas pajamos sudarė 59,789 mln. litų. Rokiškio sūris grupės 2009 m. sausio-spalio mėn. preliminarios konsoliduotas neaudituitas pajamos sudarė 477,744 mln. litų, t.y. 16,28 proc. mažiau negu per praėjusių metų tą patį laikotarpį. 2008 m. 10 mėnesių konsoliduotas pajamos sudarė 570,614 mln. litų.

2009 m. spalio mėn. Rokiškio sūrio konsoliduotas neaudituitas pajamos sudarė 50,898 mln. litų, t.y. 14,87 proc. mažiau negu per praėjusių metų tą patį laikotarpį. 2008 m. spalio mėn. konsoliduotas neaudituitas pajamos sudarė 59,789 mln. litų. Rokiškio sūris grupės 2009 m. sausio-spalio mėn. preliminarios konsoliduotas neaudituitas pajamos sudarė 477,744 mln. litų, t.y. 16,28 proc. mažiau negu per praėjusių metų tą patį laikotarpį. 2008 m. 10 mėnesių konsoliduotas pajamos sudarė 570,614 mln. litų.

Šaltinis: Nasdaq OMX ir Swedbank skaičiavimai

Planuojami savaitės įvykiai

Šią savaitę biržoje pranešimų apie bendrovių iš anksto skelbiamus įvykius nėra numatyta.

Šaltinis: Nasdaq OMX

| Palūkanų norma | 1 mėn. | 3 mėn. | 6 mėn. | 12 mėn. |
|----------------|---------|---------|----------|----------|
| LIBOR (EUR) | 0.3938% | 0.6750% | 0.9863% | 1.2200% |
| LIBOR (USD) | 0.2416% | 0.2753% | 0.5540% | 1.1700% |
| EURIBOR | 0.4300% | 0.7160% | 1.0000% | 1.2370% |
| VILIBOR | 2.3200% | 5.7000% | 7.5400% | 8.4800% |
| RIGIBOR | 2.7600% | 9.1800% | 10.2400% | 10.7000% |
| TALIBOR | 4.0000% | 4.8850% | 5.7000% | 6.4900% |

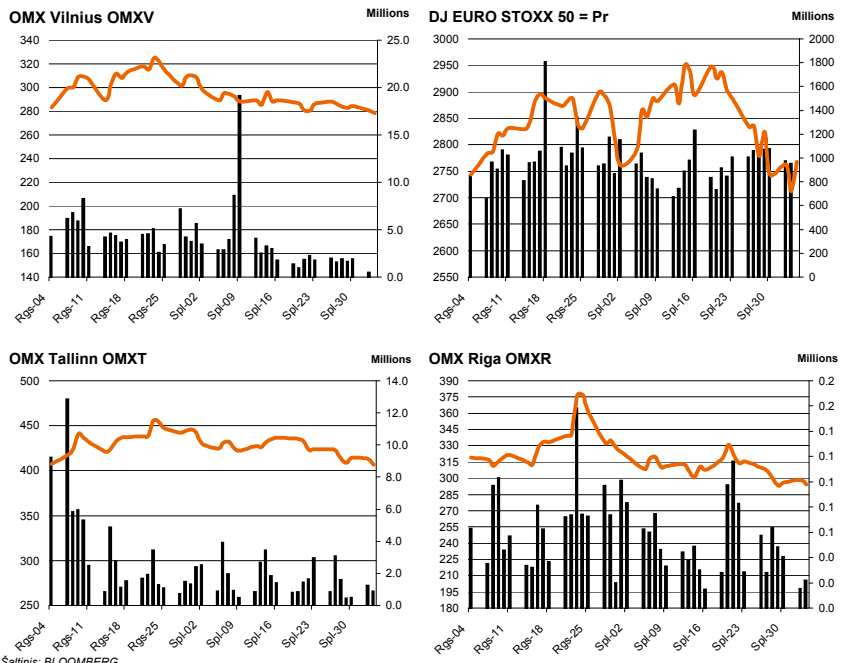
Šaltinis: BLOOMBERG

| Vaiutų kursai | Kursas | Dienos pok. | Mėn. pok. | nuo metų pr. | Metų pok. |
|---------------|---------|-------------|-----------|--------------|-----------|
| SEK/LTL | 0.33078 | -0.04% | 1.50% | -4.78% | 4.00% |
| NOK/LTL | 0.40891 | 0.04% | 0.27% | -13.17% | -3.20% |
| DKK/LTL | 0.46400 | 0.00% | -0.04% | -0.08% | -0.02% |
| RUB/LTL | 0.08010 | -0.42% | -1.89% | 1.17% | 23.81% |
| LVL/LTL | 4.87065 | -0.06% | 0.03% | 0.10% | -0.06% |
| PLN/LTL | 0.81184 | 0.21% | 1.17% | 2.54% | 20.26% |
| USD/LTL | 2.32285 | 0.15% | 1.48% | 6.55% | 14.34% |
| CHF/LTL | 2.28395 | 0.11% | -0.04% | 1.39% | 0.02% |

Šaltinis: BLOOMBERG

| Swedbank Invest. fondai | Data | NAV | Dienos pokytis | Mėn. pokytis | Nuo metų pr. | Metų pok. |
|------------------------------|----------------|---------|----------------|--------------|--------------|-----------|
| SWEDBANK EASTERN EUROPE EO-E | 2009.11.04 | 6.9100 | 2.31% | -0.32% | 35.15% | -7.93% |
| SWEDBANK RUSSIAN EQUITY-E | 2009.11.04 | 11.6037 | 1.50% | 5.61% | 103.78% | 34.05% |
| SWEDBANK EURO REAL EST | 2009.11.04 | 3.5960 | 2.49% | -2.93% | 57.14% | -7.11% |
| SWEDBANK CENTRAL ASIA EQT FD | 2009.11.04 | 4.0589 | 1.56% | 7.06% | 97.23% | 29.04% |
| SWEDBANK EASTERN EUROPE EQM | Not Applicable | N/A | Real Time | | | |

Šaltinis: BLOOMBERG



| Baltijos šalių indeksai | | | | | | | |
|-------------------------|------------------|---------------|-------------------|----------------|-----------------|-------------------|-----------------|
| Pavadinimas | Pask. Sand. data | Indekso vertė | Uždarymo prieš d. | Dienos pokytis | Mėnesio pokytis | Nuo metų pradžios | Metinis pokytis |
| OMX VILNIUS OMXV | 2009.11.05 | 275.25 | 277.83 | -0.93% | -4.87% | 53.55% | 21.70% |
| OMX TALLINN OMXT | 2009.11.05 | 405.57 | 413.77 | -1.98% | -4.43% | 47.57% | 14.19% |
| OMX RIGA OMXR | 2009.11.05 | 303.48 | 300.29 | 1.06% | -1.64% | 11.87% | -17.21% |
| OMX Baltic Benchmark TR | 2009.11.05 | 315.65 | 318.40 | -0.86% | -2.09% | 38.37% | 6.73% |
| OMX Baltic 10 | 2009.11.05 | 117.01 | 119.57 | -2.14% | -5.83% | 32.47% | -0.07% |

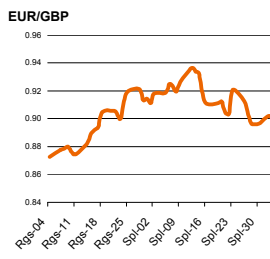
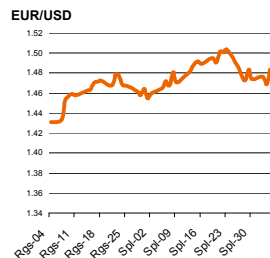
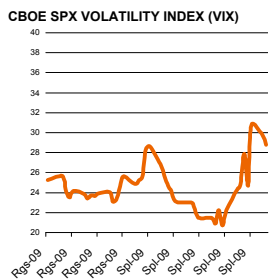
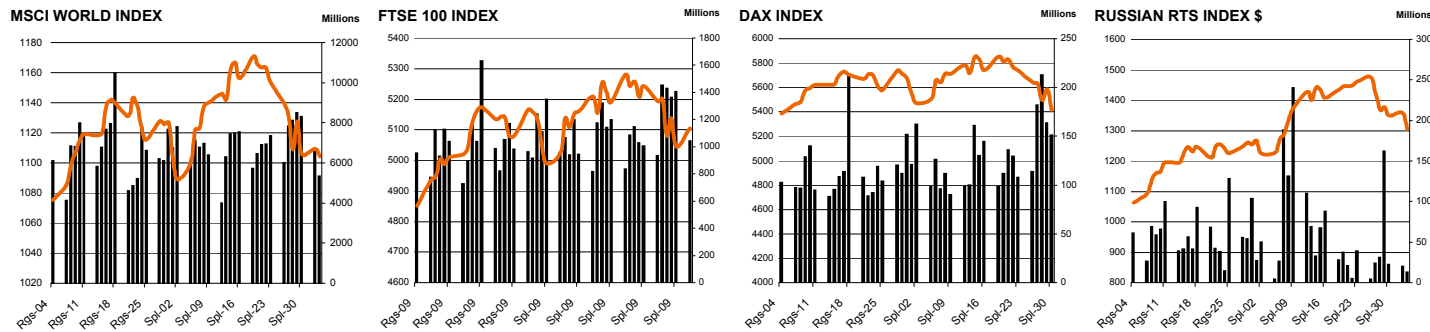
Šaltinis: BLOOMBERG

| NASDAQ OMX Vilnius prekybos rezultatai | | | | | | | | | |
|--|------------------|--------|------------------|----------------|-----------------|-------------------|-----------------|---------|-----------|
| Pavadinimas | Pask. sand. data | Kaina | Vakar užd. kaina | Dienos pokytis | Mėnesio pokytis | Nuo metų pradžios | Metinis pokytis | Kiekis | Apyvarta |
| Alita | 2009.11.05 | 0.64 | 0.64 | 0.00% | -22.89% | 1.59% | -28.89% | 2,863 | 1,822.3 |
| Anykščių vymas | 2009.10.29 | 0.44 | 0.44 | 0.00% | 2.33% | 83.33% | -10.20% | 140 | 61.6 |
| Apranga | 2009.11.05 | 2.19 | 2.16 | 1.39% | -20.07% | 17.54% | -7.00% | 18,129 | 39,664.0 |
| Agrowill group | 2009.11.05 | 0.42 | 0.40 | 5.00% | 0.00% | -70.00% | | 9,239 | 3,699.7 |
| City service | 2009.11.05 | 7.08 | 7.14 | -0.84% | -21.59% | 108.85% | 91.35% | 1,262 | 8,964.3 |
| Dvarčionių keramika | 2009.03.27 | 2.55 | 1.75 | 0.00% | 0.00% | 0.00% | 0.00% | 100 | 255.0 |
| Grigiškės | 2009.11.05 | 0.94 | 0.94 | 0.00% | 4.44% | 213.33% | 54.10% | 7,110 | 6,683.4 |
| Gubernija | 2009.04.29 | 0.33 | 0.30 | 0.00% | 0.00% | 0.00% | 0.00% | 100 | 33.0 |
| Invalda | 2009.11.05 | 1.99 | 1.95 | 2.05% | -25.47% | 19.16% | -35.60% | 23,514 | 46,123.3 |
| Klaipėdos baldai | 2009.11.04 | 2.01 | 2.01 | 0.00% | -25.28% | 73.28% | 34.90% | 400 | 804.0 |
| Klaipėdos jūrų krovininių kompanija | 2009.11.03 | 12.50 | 12.50 | 0.00% | 0.00% | 8.70% | 13.43% | 135 | 1,687.5 |
| Klaipėdos nafta | 2009.11.05 | 0.93 | 0.95 | -2.11% | -3.12% | 6.90% | 9.41% | 57,991 | 54,547.9 |
| Kauno energija | 2009.11.05 | 2.10 | 2.10 | 0.00% | 0.96% | 5.00% | -2.33% | 200 | 420.0 |
| Kauno tiekimas | 2009.11.05 | 0.28 | 0.25 | 12.00% | 7.69% | 16.67% | -40.43% | 519 | 145.3 |
| Lietuvos dujos | 2009.11.05 | 2.38 | 2.40 | -0.83% | 0.00% | 84.50% | 49.69% | 1,040 | 2,483.8 |
| Lietuvos elektrinė | 2009.11.05 | 5.30 | 5.00 | 6.00% | 12.53% | 37.66% | 49.30% | 3,823 | 20,247.4 |
| Lietuvos energija | 2009.11.05 | 2.89 | 2.89 | 0.00% | -3.67% | 26.75% | 3.21% | 700 | 2,023.0 |
| Lifosa | 2009.11.05 | 25.50 | 26.00 | -1.92% | -11.43% | 46.22% | -15.11% | 196 | 5,043.3 |
| Lietuvos jūrų laivinykystė | 2009.11.05 | 0.50 | 0.48 | 4.17% | 11.11% | 108.33% | 85.19% | 11,860 | 5,835.7 |
| Limarko laivinykystės kompanija | 2009.11.05 | 0.68 | 0.69 | -1.45% | -4.23% | 6.25% | -17.07% | 1,978 | 1,344.5 |
| Linas | 2009.11.05 | 0.31 | 0.31 | 0.00% | 3.33% | 181.82% | 72.22% | 112 | 32.9 |
| DNB NORD bankas | 2009.11.05 | 129.00 | 129.00 | 0.00% | -7.86% | 72.00% | -23.67% | 8 | 1,032.0 |
| Prampojektas | 2009.01.08 | 3.19 | 1.19 | 0.00% | 0.00% | 0.00% | 0.00% | 100 | 319.0 |
| Panevėžio statybos trestas | 2009.11.05 | 3.70 | 3.80 | -2.63% | -10.19% | 146.67% | 131.25% | 3,123 | 11,641.1 |
| Pieno žvaigždės | 2009.11.03 | 2.88 | 2.88 | 0.00% | -12.46% | 41.18% | -24.01% | 840 | 2,431.2 |
| Rytų skirstomieji tinklai | 2009.11.05 | 2.02 | 2.03 | -0.49% | -11.79% | 1.51% | -12.17% | 7,000 | 13,803.4 |
| Rokiškio sūris | 2009.11.05 | 2.95 | 2.94 | 0.34% | -13.24% | 70.52% | 20.41% | 735 | 2,168.3 |
| Šiaulių bankas | 2009.11.05 | 1.05 | 1.05 | 0.00% | -10.26% | 12.90% | -11.02% | 10,580 | 11,121.5 |
| Sanitas | 2009.11.05 | 9.60 | 9.60 | 0.00% | -3.03% | 10.47% | -2.14% | 2,792 | 26,740.9 |
| Snaigė | 2009.11.05 | 0.67 | 0.67 | 0.00% | 11.67% | 21.82% | -48.46% | 6,251 | 4,188.2 |
| Bankas Snoras | 2009.11.05 | 1.10 | 1.15 | -4.35% | -2.65% | 189.47% | 69.23% | 108,855 | 118,718.8 |
| Bankas Snoras priv. akcijos | 2009.11.03 | 4.90 | 4.90 | 0.00% | -9.09% | -2.00% | -28.47% | 3,674 | 18,063.9 |
| Stumbras | 2009.11.04 | 4.79 | 4.79 | 0.00% | -2.84% | 98.76% | -4.20% | 3,548 | 17,221.4 |
| TEO LT | 2009.11.05 | 1.86 | 1.88 | -1.06% | 1.64% | 60.34% | 25.68% | 389,700 | 723,234.9 |
| Ūkio bankas | 2009.11.05 | 1.15 | 1.17 | -1.71% | -5.74% | 94.26% | 23.92% | 515,792 | 597,887.3 |
| Utenos trikotažas | 2009.11.05 | 1.16 | 1.12 | 3.57% | -2.52% | -16.55% | -21.09% | 1,900 | 2,186.0 |
| Vilniaus baldai | 2009.03.20 | 10.00 | 8.10 | 0.00% | 0.00% | 0.00% | 0.00% | 2,500 | 25,000.0 |
| Vilniaus degtinė | 2009.10.19 | 1.50 | 1.50 | 0.00% | 8.70% | 87.50% | 42.86% | 300 | 450.0 |
| Vilkyškių pieninė | 2009.11.04 | 2.62 | 2.62 | 0.00% | 7.38% | 336.67% | 231.65% | 2,400 | 6,278.0 |
| Vakarų skirstomieji tinklai | 2009.11.04 | 335.00 | 335.00 | 0.00% | -5.63% | -11.84% | -30.21% | 15 | 5,035.0 |
| Žemaitijos pienas | 2009.11.05 | 0.96 | 0.97 | -1.03% | -4.00% | 60.00% | 43.28% | 4,210 | 3,996.6 |

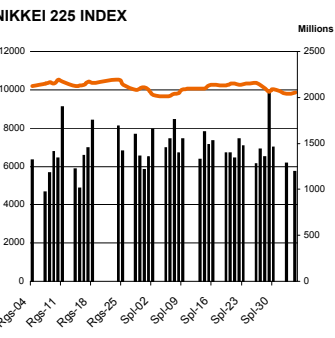
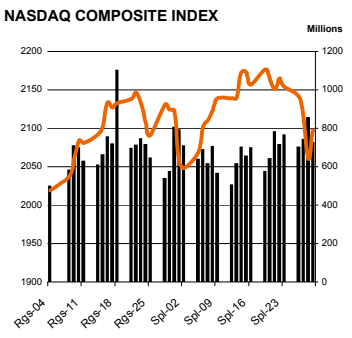
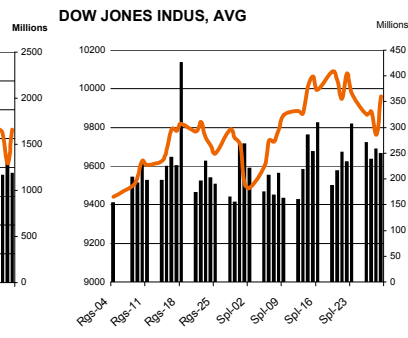
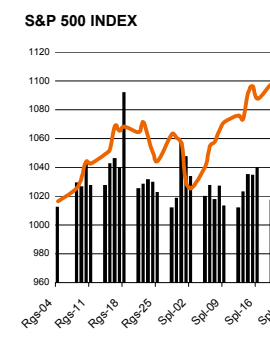
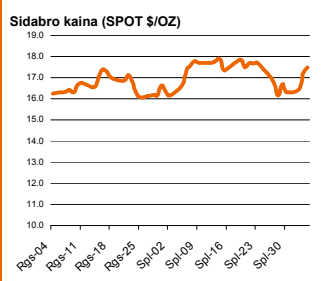
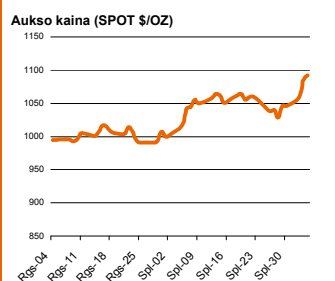
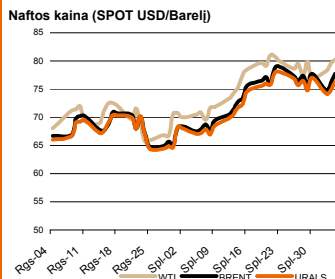
Šaltinis: BLOOMBERG

Dėmesio: Ši apžvalga nėra pasiūlymas įsigyti ar perleisti apžvalgoje nurodytas finansines priemones ar finansines priemones nurodytose šalyse bei biržose. Visa pateikta informacija yra surinkta iš viešai prieinamų šaltinių (įmonių, vertybinių popierių biržų, naujienų agentūrų ir kitų). Mes neatikome informacijos tikrinimo ir vertinimo, dėl to negarantuojame informacijos tikslumo, pilnumo ar aktualumo. Pateikta informacija yra parodomąjo pobūdžio ir yra neapsaugota nuo palyginamumo problemų, dėl įmonių keičiamos apskaitos ir finansinės atskaitomybės paruošimo praktikos (t.y. pasikeitę apskaitos standartai, finansinių ataskaitų konsolidavimo praktikos pasikeitimai ir pan.). Dėl šios priežasties praėjusių ir ankstesniųjų metų palyginamieji duomenys gali būti neprieinami.

© "Swedbank", AB, 2009. Visos teisės saugomos. Be "Swedbank" grupės pritarimo draudžiama kopijuoti, spausdinti, atgaminti, cituoti ar bet kaip kitaip naudoti pateiktą informaciją. "Swedbank", AB neturi daugiau kaip 5% nuosavybės dalies šiame tyrime išvardintose įmonėse. Daugiau informacijos pateikiama interneto tinklalapyje: <http://www.swedbank.eu/disclosures/disclosure2008equity.pdf>



| Pasaulio akcijų indeksai | | | | | | | | |
|----------------------------|--------------------|------------------|---------------|---------------------------|----------------|-----------------|-------------------|-----------------|
| Indekso pavadinimas | Šalis | Pask. sand. data | Indekso vertė | Indekso vertė diena prieš | Dienos pokytis | Mėnesio pokytis | Nuo metų pradžios | Metinis pokytis |
| EUROPA | | | | | | | | |
| DJ EURO STOXX 50 € Pr | ES | 2009.11.05 | 2,773.39 | 2,763.29 | 0.35% | -0.64% | 13.30% | 2.30% |
| FTSE 100 INDEX | Didžioji Britanija | 2009.11.05 | 5,117.76 | 5,107.89 | 0.18% | 1.85% | 15.40% | 12.94% |
| DAX INDEX | Vokietija | 2009.11.05 | 5,465.51 | 5,444.23 | 0.42% | -0.76% | 13.66% | 5.81% |
| CAC 40 INDEX | Pancūzija | 2009.11.05 | 3,686.90 | 3,670.33 | 0.44% | 0.31% | 14.56% | 1.89% |
| IBEX 35 INDEX | Ispanija | 2009.11.05 | 11,496.90 | 11,387.70 | 0.93% | -0.55% | 24.98% | 17.94% |
| SWISS MARKET INDEX | Šveicarija | 2009.11.05 | 6,266.21 | 6,267.11 | 0.00% | 1.69% | 13.24% | 1.46% |
| MILAN MIB30 INDEX | Italija | 39962.00 | 20,571.00 | 20,831.00 | 0.00% | 0.00% | 0.00% | 0.00% |
| OBX STOCK INDEX | Norvegija | 2009.11.05 | 304.71 | 304.12 | 0.21% | 4.96% | 53.04% | 27.46% |
| OMX STOCKHOLM 30 INDEX | Švedija | 2009.11.05 | 944.42 | 937.42 | 0.71% | 7.72% | 42.54% | 34.38% |
| OMX HELSINKI 25 INDEX | Suomija | 2009.11.05 | 1,876.23 | 1,867.35 | 0.52% | 0.60% | 23.84% | 1.78% |
| OMX COPENHAGEN 20 INDEX | Danija | 2009.11.05 | 326.76 | 327.32 | -0.15% | 0.16% | 31.94% | 8.51% |
| BESIVYSTANTI EUROPA | | | | | | | | |
| RUSSIAN RTS INDEX \$ | Rusija | 2009.11.05 | 1,339.58 | 1,315.88 | 1.81% | 9.39% | 112.02% | 66.97% |
| WSE WIG 20 INDEX | Lenkija | 2009.11.05 | 2,290.66 | 2,249.08 | 1.81% | 6.47% | 27.93% | 23.23% |
| PFTS Index | Ukraina | 2009.11.05 | 612.69 | 607.79 | 0.80% | 5.61% | 103.26% | 99.46% |
| BUDAPEST STOCK EXCH IND | Vengrija | 2009.11.05 | 20,398.42 | 20,288.40 | 0.51% | 3.07% | 66.58% | 41.61% |
| PRAGUE STOCK EXCH INDEX | Čekija | 2009.11.05 | 1,137.30 | 1,129.20 | 0.72% | 1.22% | 32.52% | 25.81% |
| CROATIA ZAGREB CROBEX | Kroatija | 2009.11.05 | 2,119.67 | 2,110.30 | 0.43% | -2.21% | 23.06% | -8.40% |
| BELEX15 INDEX | Serbija | 2009.11.05 | 766.09 | 770.70 | -0.60% | -2.13% | 35.55% | 9.82% |
| SOFIX INDEX | Bulgarija | 2009.11.05 | 434.91 | 444.09 | -2.07% | -6.13% | 21.26% | -10.91% |
| BUCHAREST BET INDEX | Rumunija | 2009.11.05 | 4,499.72 | 4,456.46 | 0.97% | 6.39% | 55.10% | 46.24% |
| ISE NATIONAL 100 INDEX | Turkija | 2009.11.05 | 46,926.06 | 47,281.44 | -0.65% | -2.03% | 74.86% | 68.63% |
| Š. ir P. AMERIKA | | | | | | | | |
| DOW JONES INDUS. AVG | JAV | 2009.11.05 | 9,879.15 | 9,802.14 | 0.79% | 2.91% | 12.57% | 8.10% |
| NASDAQ COMPOSITE INDEX | JAV | 2009.11.05 | 2,075.92 | 2,055.52 | 1.04% | 0.42% | 31.70% | 23.50% |
| S&P 500 INDEX | JAV | 2009.11.05 | 1,052.98 | 1,046.50 | 0.60% | 1.18% | 16.55% | 10.49% |
| BRAZIL BOVESPA STOCK IDX | Brazilija | 2009.11.05 | 63,965.28 | 63,912.57 | 0.12% | 2.60% | 70.41% | 69.35% |
| MEXICO BOLSA INDEX | Meksika | 2009.11.04 | 29,430.51 | 28,886.53 | 1.88% | 0.74% | 31.50% | 43.94% |
| AZIJA | | | | | | | | |
| NIKKEI 225 | Japonija | 2009.11.05 | 9,717.44 | 9,844.31 | -1.29% | 0.44% | 9.68% | 2.06% |
| HANG SENG INDEX | Honk Kongas | 2009.11.05 | 21,479.08 | 21,614.77 | -0.63% | 5.14% | 49.29% | 44.74% |
| CSI 300 INDEX | Kinija | 2009.11.05 | 3,464.32 | 3,453.89 | 0.30% | 15.29% | 90.59% | ##### |
| BSE SENSEX 30 INDEX | Indija | 2009.11.05 | 16,063.90 | 15,912.13 | 0.95% | -4.76% | 66.51% | 58.73% |
| KOSPI INDEX | Pietų Korėja | 2009.11.05 | 1,552.24 | 1,579.93 | -1.75% | -3.40% | 38.04% | 31.38% |
| FTSE Bursa Malaysia KLCI | Malaizija | 2009.11.05 | 1,253.96 | 1,253.84 | 0.01% | 3.08% | 43.02% | 37.01% |
| HO CHI MINH STOCK INDEX | Vietnamas | 2009.11.05 | 555.54 | 537.53 | 3.35% | 1.19% | 76.02% | 47.03% |
| STOCK EXCH OF THAI INDEX | Tailandas | 2009.11.05 | 681.91 | 686.41 | -0.66% | -5.09% | 51.55% | 49.10% |
| S&P/ASX 200 INDEX | Australija | 2009.11.05 | 4,508.00 | 4,540.10 | -0.71% | -1.43% | 21.11% | 3.95% |
| NZX 50 INDEX | Naujoji Zelandija | 2009.11.05 | 3,144.51 | 3,166.71 | -0.70% | 0.18% | 15.79% | 8.95% |



Šaltinis: BLOOMBERG

Kontaktai

| | | | |
|-------------------|--------------------|--|--------------|
| Justa Kaulinytė | Maklerio asistentė | Justa.Kaulinyte@swedbank.lt | 8 5 268 4505 |
| Arūnas Urbonas | Makleris | Arunas.Urbonas@swedbank.lt | 8 5 268 4515 |
| Agnė Anzelienė | Maklerė | Agne.Anzeliene@swedbank.lt | 8 5 268 4306 |
| Donatas Užkurėlis | Analitikas | Donatas.Uzkurelis@swedbank.lt | 8 5 268 4395 |

Swedbank analizės rasite Bloomberg terminale įrašę ABHA <GO> arba HBMR <GO>

Dėmesio: Ši apžvalga nėra pasiūlymas įsigyti ar parduoti apžvalgoje nurodytas finansines priemones ar finansines priemones nurodytose šalyse bei biržose. Visa pateikta informacija yra surinkta iš viešai prieinamų šaltinių (monių, vertybinių popierių biržų, naujų agent neaitikome informacijos tikrinimo ir vertinimo, dėl to negarantuojame informacijos tikslumo, pilnutumo ar aktualumo. Pateikta informacija yra parodomąjo pobūdžio ir yra neapsaugota nuo palyginamumo problemų, dėl monių keičiamos apskaitos ir finansinės atskaitomybės par. (t.y. pasikeitę apskaitos standartai, finansinių atskaitų konsolidavimo praktikos pasikeitimas ir pan.). Dėl šios priežasties praėjusių ir ankstesnių metų palyginamieji duomenys gali būti neprieinami.

© "Swedbank", 2009. Visos teisės saugomos. Be "Swedbank" grupės pritarimo draudžiama kopijuoti, spausdinti, atgaminti, cituoti ar bet kaip kitaip naudoti pateiktą informaciją. "Swedbank", AB neturi daugiau kaip 5% nuosavybės dalies šiame tyrime išvardintose įmonėse. Daug pateikiama interneto tinklalapyje: <http://www.swedbank.eu/disclosures/disclosure2008equity.pdf>