

**Naujienos**

Vakar JAV indeksai krito - „S&P 500“ indeksas vakar smuko 0.55 proc. Investuotojus gąsdina, kad šiandien JAV centrinis bankas (FED), dėl vis daugiau ūkio atsigavimą pranašujančių ženklų gali imtis ūkio skatinimo priemonių ribojimo, bei palūkanų normas gali pradėti didinti anksčiau negu kitų metų viduryje.

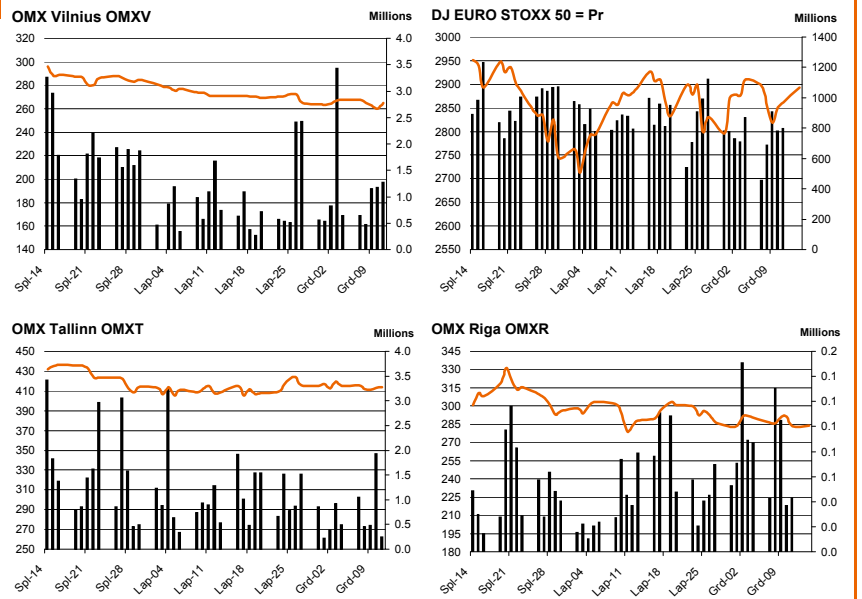
Azijos biržose indeksai šiandien krenta – regiono nuotaikas atspindintis indeksas „MSCI Asia Pacific“ 9.30 val. nukritęs 0.2 proc. Azijos rinkas smukdo paskelbta žinia, kad blogos bankų paskolos dar gali didėti, bei kelti pavojų ekonomikos atsigavimui.

„Dow Jones Euro Stoxx 50“ gruodžio mėn. ateities sandoris rodo, kad prekyba Vakarų Europos biržose prasidės ramiai – 9.30 val. „Dow Jones Euro Stoxx 50“ gruodžio mėn. ateities sandoris pakilęs 0.1 proc.

**NASDAQ OMX Vilnius** indeksas vakar krito 0.63 proc. iki 261.76 punktu. Sudaryti 266 sandoriai už 1.04 mln. litų. Sudarytas vienas tiesioginis sandoris Sanito akcijomis už 216 tūkst. litų. Bendra šių akcijų apyvarta siekė 222 tūkst. litų. Aktyviausiai prekiauta Pieno žvaigždžių akcijomis, kurių perleista už 290 tūkst. litų. Vakar vakare buvo paskelbti Lifosos lapkričio mėn. pardavimai. Plačiau apie tai galite skaityti Swedbank interneto banke, Taupymo ir investavimo skylyje prie Naujienų.

**NASDAQ OMX Riga** biržoje taip pat vyravo neigiamos nuotaikos. Indeksas pakrito 0.18 proc. Sudaryta 80 sandorių už 29 tūkst. latų. Didžiausia 11 tūkst. latų apyvarta pasižymėjo Olainfarm akcijos.

**NASDAQ OMX Tallinn** biržoje vakar visų akcijų pokyčiai buvo neigiami. Sudaryti 298 sandoriai už 1.05 mln. eurų. Didžiausiai 513 tūkst. eurų apyvarta išsiskyrė Olympic Entertainment Group akcijos. Sutartiniais sandoriais suprekiauta akcijų už 432 tūkst. eurų.



Šaltinis: BLOOMBERG

Baltijos šalių indeksai						
Pavadinimas	Pask. Sand. data	Indekso vertė	Uždarymo prieš d.	Dienos pokytis	Mėnesio pokytis	Nuo metų pradžios
OMX VILNIUS OMXV	2009.12.15	261.76	263.42	-0.63%	-3.43%	46.03%
OMX TALLINN OMXT	2009.12.15	398.43	411.66	-3.21%	-4.03%	44.97%
OMX RIGA OMXR	2009.12.15	281.61	282.12	-0.18%	-2.71%	3.80%
OMX Baltic Benchmark TR	2009.12.15	310.77	316.49	-1.81%	-0.99%	36.23%
OMX Baltic 10	2009.12.15	114.91	116.77	-1.59%	-3.16%	30.09%

Šaltinis: BLOOMBERG

NASDAQ OMX Vilnius prekybos rezultatai							
Pavadinimas	Pask. sand. data	Kaina	Vakar užd. kaina	Dienos pokytis	Mėnesio pokytis	Nuo metų pradžios	Metinis pokytis
Ailita	2009.12.15	0.64	0.66	-3.03%	0.00%	1.59%	16.36%
Anykščių vynas	2009.12.11	0.38	0.38	0.00%	-13.64%	58.33%	5.66%
Apranga	2009.12.15	2.39	2.37	0.84%	3.02%	28.27%	27.09%
Agrowill group	2009.12.15	0.33	0.33	0.00%	-25.00%	-76.43%	
City service	2009.12.15	7.54	7.57	-0.40%	1.21%	122.42%	119.19%
Dvarčionių keramika	2009.03.27	2.55	1.65	0.00%	0.00%	0.00%	0.00%
Grigiškės	2009.12.15	0.97	0.97	0.00%	-4.90%	223.33%	212.90%
Gubernija	2009.04.29	0.33	0.33	0.00%	0.00%	0.00%	0.00%
Invalda	2009.12.15	1.88	1.88	0.00%	-6.00%	12.57%	25.33%
Klaipėdos baldai	2009.12.15	1.80	1.85	-2.70%	-10.00%	55.17%	81.82%
Klaipėdos jūrų krovininių kompanija	2009.12.15	12.03	12.00	0.25%	-5.28%	4.61%	20.30%
Klaipėdos nafta	2009.12.15	0.99	0.97	2.06%	5.32%	13.79%	25.32%
Kauno energija	2009.11.12	2.10	2.10	0.00%	0.00%	5.00%	5.00%
Kauno tiekimas	2009.12.14	0.25	0.25	0.00%	-7.41%	4.17%	-16.67%
Lietuvos dujos	2009.12.15	2.07	2.14	-3.27%	-10.00%	60.47%	59.23%
Lietuvos elektrinė	2009.12.15	5.00	5.00	0.00%	-3.85%	29.87%	16.28%
Lietuvos energija	2009.12.15	2.50	2.58	-3.10%	-15.82%	9.65%	19.62%
Lifosa	2009.12.15	28.00	27.80	0.72%	2.94%	60.55%	64.22%
Lietuvos jūrų laivininkystė	2009.12.15	0.44	0.45	-2.22%	-8.33%	83.33%	100.00%
Limarko laivininkystės kompanija	2009.12.14	0.58	0.58	0.00%	-14.71%	-9.37%	-20.55%
Linas	2009.12.14	0.29	0.29	0.00%	-6.45%	163.64%	190.00%
DNB NORD bankas	2009.11.13	128.00	128.00	0.00%	0.00%	70.67%	50.59%
Prampo projektas	2009.01.08	3.19	1.16	0.00%	0.00%	0.00%	0.00%
Panevėžio statybos trestas	2009.12.15	3.45	3.53	-2.27%	1.17%	130.00%	124.03%
Pieno žvaigždės	2009.12.15	2.90	2.86	1.40%	-3.33%	42.16%	45.00%
Rytų skirstomieji tinklai	2009.12.15	1.91	1.91	0.00%	0.00%	-4.02%	2.14%
Rokiškio sūris	2009.12.15	3.10	3.13	-0.96%	0.65%	79.19%	109.46%
Šiaulių bankas	2009.12.15	0.99	1.04	-4.81%	-5.71%	6.45%	11.24%
Sanitas	2009.12.15	9.60	9.75	-1.54%	3.78%	10.47%	7.26%
Snaigė	2009.12.15	0.59	0.59	0.00%	-14.49%	7.27%	-1.67%
Bankas Snoras	2009.12.15	0.89	0.91	-2.20%	-16.04%	134.21%	134.21%
Bankas Snoras priv. akcijos	2009.12.15	4.50	4.40	2.27%	-8.16%	-10.00%	-9.82%
Stumbras	2009.12.15	4.65	4.65	0.00%	-5.10%	92.95%	43.08%
TEO LT	2009.12.15	1.85	1.85	0.00%	1.09%	59.48%	58.12%
Ūkio bankas	2009.12.15	1.01	1.03	-1.94%	-13.68%	70.61%	80.36%
Utenos trikotažas	2009.12.08	1.24	1.24	0.00%	-3.88%	-10.79%	-10.79%
Vilniaus baldai	2009.03.20	10.00	8.30	0.00%	0.00%	0.00%	0.00%
Vilniaus deglinė	2009.12.09	1.07	1.07	0.00%	-28.67%	33.75%	33.75%
Vilkyški pieninė	2009.12.15	2.45	2.45	0.00%	-3.92%	308.33%	353.70%
Vakarų skirstomieji tinklai	2009.12.15	261.00	261.00	0.00%	-13.00%	-31.32%	-29.46%
Žemaitijos pienas	2009.12.15	1.09	1.10	-0.91%	3.81%	81.67%	109.62%

Šaltinis: BLOOMBERG

Šaltinis: Nasdaq OMX ir BLOOMBERG

**Pasaulio dienos ekonominiai duomenys**

**15:30 val. JAV lapkričio mėn. vartotojų kainų indekso rodiklis.**  
 Prognozuojama, kad rodiklis padidės nuo 0.3 proc. iki 0.4 proc.

**15:30 val. JAV lapkričio mėn. naujai pradėtų statyti namų skaičius.**  
 Prognozuojama, naujai pradėti statyti namų skaičius augo 574 tūkst., po 529 tūkst. augimo praėjusį mėnesį.

**21:15 val. JAV centrinio banko (FED) sprendimas dėl palūkanų normų.**  
 Prognozuojama, kad palūkanų norma liks nepakitusi 0.25 proc.

Šaltinis: BLOOMBERG

**Planuojami Baltijos biržų savaitės įvykiai**

2009m. gruodžio 17 d. ketvirtadienis – **Utenos trikotažas (UTR1L)** – Visuotinis akcininkų susirinkimas

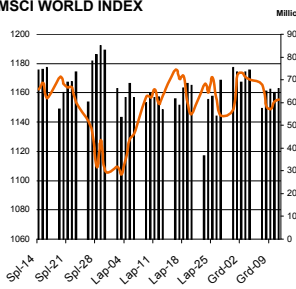
2009m. gruodžio 18 d. (penktadienis) – **Žemaitijos pienas (ZMP1L)** – Visuotinis akcininkų susirinkimas

Šaltinis: Nasdaq OMX

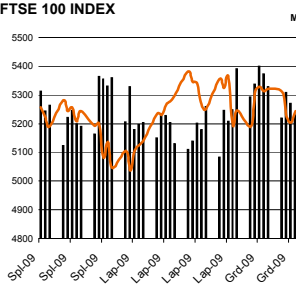
Dėmesio: Ši apžvalga nėra pasiūlymas įsigyti ar perleisti apžvalgoje nurodytas finansines priemones ar finansines priemones nurodytose šalyse bei biržose. Visa pateikta informacija yra surinkta iš viešai prieinamų šaltinių (monijų, vertybinių popierių biržų, naujienų agentūrų ir kitų). Mes neatikome informacijos tikrinimo ir vertinimo, dėl to negarantuojame informacijos tikslumo, pilnumo ar aktualumo. Pateikta informacija yra parodomąjio pobūdžio ir yra neapsaugota nuo palyginamumo problemų, dėl įmonių keičiamos apskaitos ir finansinės atskaitomybės paruošimo praktikos (t.y. pasikeitę apskaitos standartai, finansinių ataskaitų konsolidavimo praktikos pasikeitimas ir pan.). Dėl šios priežasties praėjusių ir ankstesniųjų metų palyginamieji duomenys gali būti neprieinami.

© "Swedbank", AB, 2009. Visos teisės saugomos. Be "Swedbank" grupės pritarimo draudžiama kopijuoti, spausdinti, atgaminti, cituoti ar bet kaip kitaip naudoti pateiktą informaciją. "Swedbank", AB neturi daugiau kaip 5% nuosavybės dalies šiame tyrime išvardintose įmonėse. Daugiau informacijos pateikiama interneto tinklalapyje: <http://www.swedbank.ee/disclaimers/disclaimer2009.pdf>

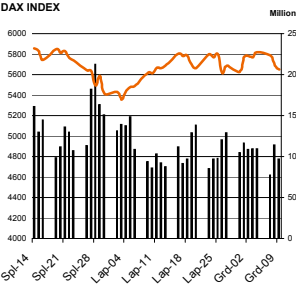
MSCI WORLD INDEX



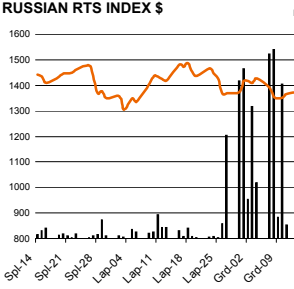
FTSE 100 INDEX



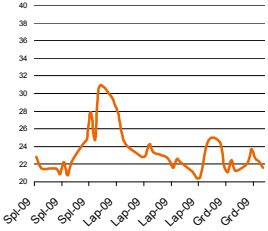
DAX INDEX



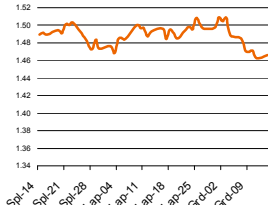
RUSSIAN RTS INDEX \$



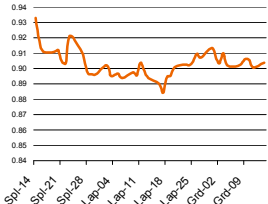
CBOE SPX VOLATILITY INDEX (VIX)



EUR/USD



EUR/GBP

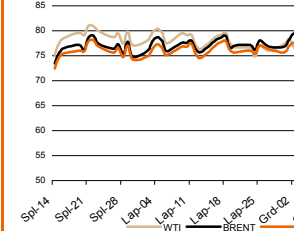


Pasaulio akcijų indeksai

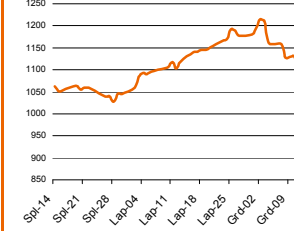
Indekso pavadinimas	Šalis	Pask. sand. data	Indekso vertė	Indekso vertė dieną prieš	Dienos pokytis	Mėnesio pokytis	Nuo metų pradžios	Metinis pokytis
<b>EUROPA</b>								
DJ EURO STOXX 50 € Pr	ES	2009.12.15	2,888.58	2,885.00	0.12%	-1.28%	18.02%	17.88%
FTSE 100 INDEX	Didžioji Britanija	2009.12.15	5,285.77	5,315.34	-0.56%	-1.80%	19.21%	22.67%
DAX INDEX	Vokietija	2009.12.15	5,811.34	5,802.26	0.16%	0.11%	20.81%	22.86%
CAC 40 INDEX	Pančozija	2009.12.15	3,834.09	3,830.44	0.10%	-0.75%	19.15%	17.91%
IBEX 35 INDEX	Ispanija	2009.12.15	11,735.50	11,705.90	0.25%	-2.10%	27.62%	28.01%
SWISS MARKET INDEX	Šveicarija	2009.12.15	6,439.40	6,433.09	0.10%	0.26%	16.35%	15.67%
MILAN MIB30 INDEX	Italija	39962.00	20,571.00	20,831.00	0.00%	0.00%	0.00%	0.00%
OBX STOCK INDEX	Norvegija	2009.12.16	335.72	335.72	0.00%	3.37%	68.59%	75.26%
OMX STOCKHOLM 30 INDEX	Švedija	2009.12.15	949.07	956.25	-0.75%	-2.66%	43.29%	42.29%
OMX HELSINKI 25 INDEX	Suomija	2009.12.15	1,959.41	1,963.01	-0.18%	-2.24%	29.28%	32.20%
OMX COPENHAGEN 20 INDEX	Danija	2009.12.15	331.53	331.27	0.08%	-2.12%	33.83%	31.22%
<b>BESIVYSTANTI EUROPA</b>								
RUSSIAN RTS INDEX \$	Rusija	2009.12.15	1,393.05	1,396.32	-0.23%	-5.99%	120.46%	102.50%
WSE WIG 20 INDEX	Lenkija	2009.12.15	2,351.48	2,352.02	-0.02%	-3.21%	31.39%	27.11%
PFTS Index	Ukraina	2009.12.15	596.78	598.78	-0.35%	-6.55%	97.96%	115.98%
BUDAPEST STOCK EXCH INDX	Vengrija	2009.12.15	20,655.51	21,054.37	-1.89%	-2.82%	68.73%	75.93%
PRAGUE STOCK EXCH INDEX	Čekija	2009.12.15	1,096.90	1,105.20	-0.75%	-4.82%	27.81%	30.88%
CROATIA ZAGREB CROBEX	Kroatija	2009.12.15	2,022.46	2,041.81	-0.95%	-5.78%	17.43%	16.76%
BELEX15 INDEX	Serbija	2009.12.15	659.21	664.62	-0.81%	-10.79%	16.64%	32.50%
SOFIX INDEX	Bulgarija	2009.12.15	417.49	428.86	-2.65%	-9.72%	16.40%	17.30%
BUCHAREST BET INDEX	Rumunija	2009.12.15	4,786.07	4,781.04	0.11%	-1.04%	64.97%	66.89%
ISE NATIONAL 100 INDEX	Turkija	2009.12.16	50,449.52	50,449.52	0.00%	3.43%	87.80%	91.13%
<b>Š. ir P. AMERIKA</b>								
DOW JONES INDUS. AVG	JAV	2009.12.15	10,452.00	10,501.05	-0.47%	0.43%	19.09%	17.12%
NASDAQ COMPOSITE INDEX	JAV	2009.12.16	2,201.05	2,212.10	-0.50%	0.15%	39.57%	38.44%
S&P 500 INDEX	JAV	2009.12.15	1,107.93	1,114.11	-0.55%	-0.12%	22.66%	21.33%
BRAZIL BOVESPA STOCK IDX	Brazilija	2009.12.15	69,310.81	69,349.40	-0.06%	4.03%	84.58%	73.31%
MEXICO BOLSA INDEX	Meksika	2009.12.15	31,902.60	32,009.88	-0.34%	2.90%	42.55%	44.80%
<b>AZIJA</b>								
NIKKEI 225	Japonija	2009.12.16	10,177.41	10,083.48	0.93%	3.94%	14.87%	18.78%
HANG SENG INDEX	Honk Kongas	2009.12.16	21,530.76	21,813.92	-1.14%	-6.00%	49.90%	42.54%
CSI 300 INDEX	Kinija	2009.12.16	3,560.72	3,583.34	-0.63%	-1.79%	95.89%	78.53%
BSE SENSEX 30 INDEX	Indija	2009.12.16	16,858.18	16,877.16	0.11%	-0.81%	75.13%	69.34%
KOSPI INDEX	Pietų Korėja	2009.12.16	1,664.24	1,665.85	-0.10%	4.51%	48.00%	43.28%
FTSE Bursa Malaysia KLCI	Malajzija	2009.12.16	1,267.58	1,270.81	-0.29%	-0.88%	44.52%	48.23%
HO CHI MINH STOCK INDEX	Vietnamas	2009.12.16	442.10	459.44	-3.77%	-18.98%	40.07%	49.15%
STOCK EXCH OF THAI INDEX	Tailandas	2009.12.16	710.75	709.64	0.16%	0.57%	57.96%	59.61%
S&P/ASX 200 INDEX	Australija	2009.12.16	4,661.90	4,673.50	-0.25%	-1.96%	25.24%	31.09%
NZX 50 INDEX	Naujoji Zelandija	2009.12.16	3,132.30	3,117.11	0.49%	-1.31%	15.34%	16.22%

Šaltinis: BLOOMBERG

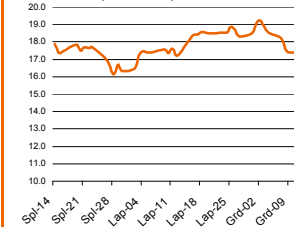
Naftos kaina (SPOT USD/Barelį)



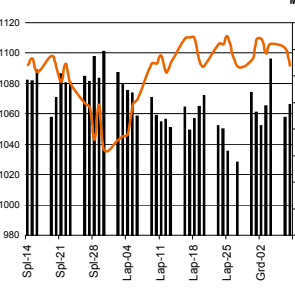
Aukso kaina (SPOT \$/OZ)



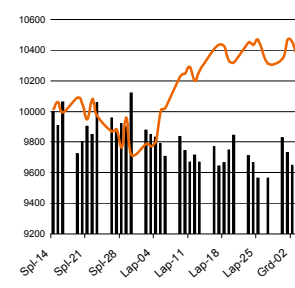
Sidabro kaina (SPOT \$/OZ)



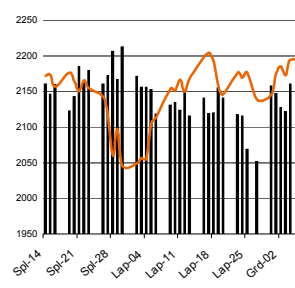
S&P 500 INDEX



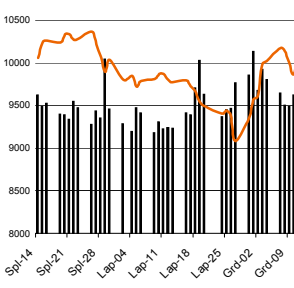
DOW JONES INDUS, AVG



NASDAQ COMPOSITE INDEX



NIKKEI 225 INDEX



Šaltinis: BLOOMBERG

**Kontaktai**

Justa Kaulinytė  
 Arūnas Urbonas  
 Andrius Šuminas  
 Donatas Užkurėlis

Maklerė  
 Makleris  
 Makleris  
 Analitikas

[Justa.Kaulinyte@swedbank.lt](mailto:Justa.Kaulinyte@swedbank.lt)  
[Arunas.Urbonas@swedbank.lt](mailto:Arunas.Urbonas@swedbank.lt)  
[Andrius.Suminas@swedbank.lt](mailto:Andrius.Suminas@swedbank.lt)  
[Donatas.Uzkurelis@swedbank.lt](mailto:Donatas.Uzkurelis@swedbank.lt)

8 5 258 2505  
 8 5 258 2515  
 8 5 258 2295  
 8 5 268 4395

**Swedbank analizes rasite Bloomberg terminale įrašę ABHA <GO> arba HBMR <GO>**

Dėmesio: Ši apžvalga nėra pasiūlymas įsigyti ar perleisti apžvalgoje nurodytas finansines priemones ar finansines priemones nurodytose šalyse bei biržose. Visa pateikta informacija yra surinkta iš viešai prieinamų šaltinių (įmonių, vertybinių popierių biržų, naujienų agent neaitikome informacijos tikrinimo ir vertinimo, dėl to negarantuojame informacijos tikslumo, pilnutinumo ar aktualumo. Pateikta informacija yra parodomoji pobūdžio ir yra neapsaugota nuo palyginamumo problemų, dėl įmonių keičiamos apskaitos ir finansinės atskaitomybės par (t.y. pasikeitę apskaitos standartai, finansinių ataskaitų konsolidavimo praktikos pasikeitimas ir pan.). Dėl šios priežasties praėjusių ir ankstesniųjų metų palyginamieji duomenys gali būti neprieinami.

© "Swedbank", 2009. Visos teisės saugomos. Be "Swedbank" grupės pritarimo draudžiama kopijuoti, spausdinti, atgaminti, cituoti ar bet kaip kitaip naudoti pateiktą informaciją. "Swedbank", AB neturi daugiau kaip 5% nuosavybės dalies šiame tyrime išvardintose įmonėse. Daug pateikiama interneto tinklalapyje: <http://www.swedbank.ee/disclaimers/disclaimer2009.pdf>