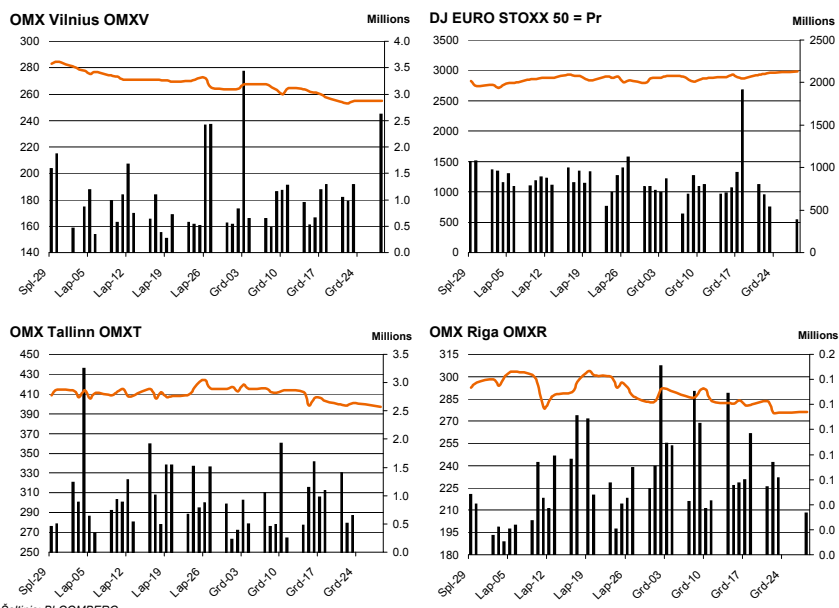


**Naujienos**

Azijos biržose prekyba šiandien vyksta optimistiškai – regiono nuotai kas atspindintis indeksas **MSCI Asia Pacific** 9.30 val. pakilęs 0.6 proc. Investuotojus pradžiugino paskelbtas Kinijos gruodžio mėn. gamybos užsakymų rodiklis, bei Japonijos vyriausybės pagalba **Japan Airlines** kompanijai.

**Dow Jones Euro Stoxx 50** kovo mėn. ateities sandoris rodo, kad prekyba Vakarų Europos biržose prasidės pozityviai – 9.30 val. **Dow Jones Euro Stoxx 50** kovo mėn. ateities sandoris pakilęs 0.37 proc.



Šaltinis: BLOOMBERG

Baltijos šalių indeksai						
Pavadinimas	Pask. Sand. data	Indekso vertė	Uždarymo prieš d.	Dienos pokytis	Mėnesio pokytis	Nuo metų pradžios
OMX VILNIUS OMXV	2009.12.30	261.77	258.90	1.11%	-0.66%	0.00%
OMX TALLINN OMXT	2009.12.30	404.58	402.15	0.60%	-2.55%	0.00%
OMX RIGA OMXR	2009.12.30	278.94	276.65	0.83%	-1.33%	0.00%
OMX Baltic Benchmark TR	2009.12.30	314.42	311.73	0.86%	-0.84%	0.00%
OMX Baltic 10	2009.12.30	117.14	116.45	0.59%	-0.74%	0.00%

Šaltinis: BLOOMBERG

NASDAQ OMX Vilnius prekybos rezultatai									
Pavadinimas	Pask. sand. data	Kaina	Vakar užd. kaina	Dienos pokytis	Mėnesio pokytis	Nuo metų pradžios	Metinis pokytis	Kiekis	Apyvarta
Ailita	2009.12.28	0.60	0.60	0.00%	-6.25%	0.00%	-4.76%	678	347.0
Anykščių vynas	2009.12.11	0.38	0.38	0.00%	11.76%	0.00%	58.33%	3,700	1,406.0
Apranga	2009.12.30	2.75	2.75	0.00%	11.79%	0.00%	47.59%	198,650	524,649.8
Agrowill group	2009.12.30	0.33	0.33	0.00%	-5.71%	0.00%	-5.71%	24,518	7,778.1
City service	2009.12.30	6.46	6.46	0.00%	-16.43%	0.00%	90.56%	21,901	140,582.4
Dvarčionių keramika	2009.03.27	2.55	1.43	0.00%	0.00%	0.00%	0.00%	100	255.0
Grigiškės	2009.12.30	0.93	0.93	0.00%	-4.12%	0.00%	210.00%	5,860	5,459.8
Gubernija	2009.04.29	0.33	0.33	0.00%	0.00%	0.00%	0.00%	100	33.0
Invalda	2009.12.30	1.84	1.84	0.00%	-6.60%	0.00%	10.18%	30,612	55,876.4
Klaipėdos baldai	2009.12.29	1.78	1.78	0.00%	4.71%	0.00%	53.45%	139	246.1
Klaipėdos jūrų krovinių kompanija	2009.12.28	12.70	12.70	0.00%	-0.70%	0.00%	10.43%	220	2,803.6
Klaipėdos nafta	2009.12.30	0.94	0.94	0.00%	-4.08%	0.00%	8.05%	3,107,050	2,906,483.8
Kauno energija	2009.12.30	2.40	2.40	0.00%	14.29%	0.00%	20.00%	600	1,440.0
Kauno tiekimas	2009.12.30 Real Time	#N/A	N/A	#N/A	-9.90%	0.00%	12.50%	Real Time	Real Time
Lietuvos dujos	2009.12.30	2.10	2.10	0.00%	-2.78%	0.00%	62.79%	9,865	20,303.8
Lietuvos elektrinė	2009.12.30	5.10	5.10	0.00%	-1.92%	0.00%	32.47%	832	4,089.2
Lietuvos energija	2009.12.30	2.36	2.36	0.00%	-15.71%	0.00%	3.51%	8,280	19,751.4
Lifosa	2009.12.30	27.78	27.78	0.00%	-1.49%	0.00%	59.29%	1,032	28,301.0
Lietuvos jūrų laivininkystė	2009.12.30	0.43	0.43	0.00%	-4.44%	0.00%	79.17%	1,310	570.3
Limarko laivininkystės kompanija	2009.12.30	0.56	0.56	0.00%	-5.08%	0.00%	-12.50%	67,697	38,632.0
Linas	2009.12.30	0.29	0.29	0.00%	-9.37%	0.00%	163.64%	2,050	595.5
DNB NORD bankas	Not Applicable	#N/A	N/A	128.00				#N/A	#N/A
Pramprojektas	2009.01.08	3.19	1.16	0.00%	0.00%	0.00%	0.00%	100	319.0
Panevėžio statybos trestas	2009.12.30	3.79	3.79	0.00%	7.37%	0.00%	152.67%	209,266	768,244.7
Pieno žvairžėdės	2009.12.30	2.94	2.94	0.00%	1.38%	0.00%	44.12%	806	2,340.7
Rytų skirstomieji tinklai	2009.12.30	1.83	1.83	0.00%	-7.11%	0.00%	-8.04%	9,388	17,355.4
Rokiškio sūris	2009.12.30	3.00	3.00	0.00%	-7.12%	0.00%	73.41%	1,400	4,200.0
Šiaulių bankas	2009.12.30	1.12	1.12	0.00%	9.80%	0.00%	20.43%	47,149	52,215.5
Sanitas	2009.12.30	9.53	9.53	0.00%	-3.74%	0.00%	9.67%	3,857	36,338.9
Snaigė	2009.12.30	0.57	0.57	0.00%	-3.39%	0.00%	3.64%	160,753	94,031.1
Bankas Snoras	2009.12.30	1.00	1.00	0.00%	3.09%	0.00%	163.16%	509,406	502,463.0
Bankas Snoras priv. akcijos	2009.12.30	4.62	4.62	0.00%	3.82%	0.00%	-7.60%	1,214	5,367.3
Stumbras	2009.12.30	4.59	4.59	0.00%	-4.18%	0.00%	90.46%	1,330	6,084.7
TEO LT	2009.12.30	1.83	1.83	0.00%	0.00%	0.00%	57.76%	676,913	1,251,845.0
Ūkio bankas	2009.12.30	1.06	1.06	0.00%	0.00%	0.00%	79.05%	1,400,782	1,496,895.5
Utenos trikotažas	2009.12.30	1.14	1.14	0.00%	-8.80%	0.00%	-17.99%	725	797.3
Vilniaus baldai	2009.03.20	10.00	9.00	0.00%	0.00%	0.00%	0.00%	2,500	25,000.0
Vilniaus deglinė	2009.12.30	1.40	1.40	0.00%	-3.45%	0.00%	75.00%	380	532.0
Vilkyškių pieninė	2009.12.30	2.40	2.40	0.00%	-3.61%	0.00%	300.00%	2,000	4,800.0
Vakarų skirstomieji tinklai	2009.12.30	255.00	255.00	0.00%	-5.56%	0.00%	-32.89%	10	2,550.0
Zemaitijos pienas	2009.12.30	1.03	1.03	0.00%	-10.43%	0.00%	71.67%	22,910	23,996.1

Šaltinis: BLOOMBERG

Šaltinis: Nasdaq OMX ir BLOOMBERG

**Pasaulio dienos ekonominiai duomenys**

**11:00 val. Euro zonos gruodžio mėn. gamybos užsakymų rodiklis.** Prognozuojama, kad rodiklis padidės nuo 51.2 iki 51.6  
**17:00 val. JAV gruodžio mėn. ISM gamybos sektoriaus indeksas.** Prognozuojama, kad indeksas pakilo nuo 53.6 iki 54.0.

Šaltinis: BLOOMBERG

**Planuojami Baltijos biržų dienos įvykiai**

**2010m. sausio 4 d. (pirmadienis) – Rytų skirstomieji tinklai (RST1L), VST (VST1L) – Visuotinis akcininkų susirinkimas**

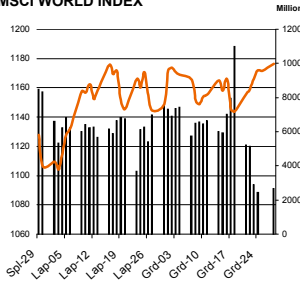
**2010m. sausio 4 d. (pirmadienis) – Įmonių grupė Alita (AGP1L) – Akcijų įtraukimas į Papildomąjį prekybos sąrašą**

Šaltinis: Nasdaq OMX

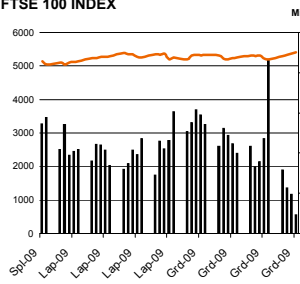
Dėmesio: Ši apžvalga nėra pasiūlymas įsigyti ar perleisti apžvalgoje nurodytas finansines priemones ar finansines priemones nurodytose šalyse bei biržose. Visa pateikta informacija yra surinkta iš viešai prieinamų šaltinių (įmonių, vertybinių popierių biržų, naujienų agentūrų ir kitų). Mes neatikome informacijos tikrinimo ir vertinimo, dėl to negarantuojame informacijos tikslumo, pilnumo ar aktualumo. Pateikta informacija yra parodomąjo pobūdžio ir yra neapsaugota nuo palyginamumo problemų, dėl įmonių keičiamos apskaitos ir finansinės atskaitomybės paruošimo praktikos (t.y. pasikeitę apskaitos standartai, finansinių ataskaitų konsolidavimo praktikos pasikeitimas ir pan.). Dėl šios priežasties praėjusių ir ankstesniųjų metų palyginamieji duomenys gali būti neprieinami.

© "Swedbank", AB, 2009. Visos teisės saugomos. Be "Swedbank" grupės pritarimo draudžiama kopijuoti, spausdinti, atgaminti, cituoti ar bet kaip kitaip naudoti pateiktą informaciją. "Swedbank", AB neturi daugiau kaip 5% nuosavybės dalies šiame tyrime išvardintose įmonėse. Daugiau informacijos pateikiama interneto tinklalapyje: <http://www.swedbank.ee/disclaimers/disclaimer2009.pdf>

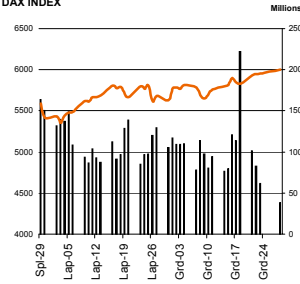
MSCI WORLD INDEX



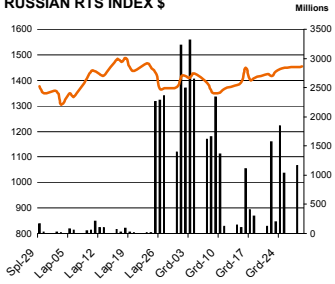
FTSE 100 INDEX



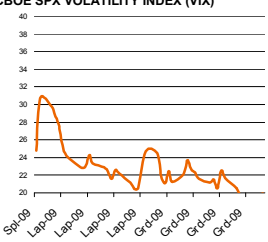
DAX INDEX



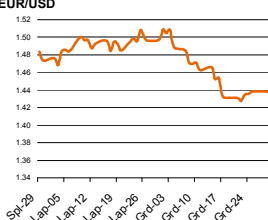
RUSSIAN RTS INDEX \$



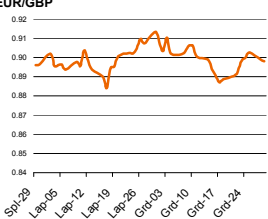
CBOE SPX VOLATILITY INDEX (VIX)



EUR/USD



EUR/GBP

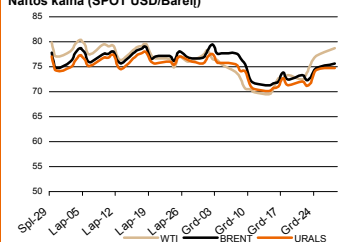


Pasaulio akcijų indeksai

Indekso pavadinimas	Šalis	Pask. sand. data	Indekso vertė	Indekso vertė diena prieš	Dienos pokytis	Mėnesio pokytis	Nuo metų pradžios	Metinis pokytis
<b>EUROPA</b>								
DJ EURO STOXX 50 € Pr	ES	2009.12.30	2,966.24	2,992.08	-0.86%	3.29%	0.00%	21.19%
FTSE 100 INDEX	Didžioji Britanija	2009.12.31	5,412.88	5,397.86	0.28%	1.90%	0.00%	22.07%
DAX INDEX	Vokietija	2009.12.30	5,957.43	6,011.55	-0.90%	5.89%	0.00%	23.85%
CAC 40 INDEX	Pančozija	2009.12.31	3,936.33	3,935.50	0.02%	4.25%	0.00%	22.32%
IBEX 35 INDEX	Ispanija	2009.12.30	11,940.00	12,035.10	-0.79%	2.54%	0.00%	29.84%
SWISS MARKET INDEX	Šveicarija	2009.12.30	6,545.91	6,608.52	-0.95%	4.55%	0.00%	18.27%
MILAN MIB30 INDEX	Italija	39962.00	20,571.00	20,831.00	0.00%	0.00%	0.00%	0.00%
OBX STOCK INDEX	Norvegija	2009.12.30	339.32	342.87	-1.04%	6.85%	0.00%	70.40%
OMX STOCKHOLM 30 INDEX	Švedija	2009.12.30	951.72	965.80	-1.46%	1.66%	0.00%	43.69%
OMX HELSINKI 25 INDEX	Suomija	2009.12.30	2,032.58	2,027.71	0.24%	6.80%	0.00%	34.11%
OMX COPENHAGEN 20 INDEX	Danija	2009.12.30	336.69	336.29	0.12%	2.90%	0.00%	35.92%
<b>BESIVYSTANTI EUROPA</b>								
RUSSIAN RTS INDEX \$	Rusija	2009.12.31	1,444.61	1,426.93	1.24%	2.00%	0.00%	128.62%
WSE WIG 20 INDEX	Lenkija	2009.12.31	2,388.72	2,396.44	-0.32%	0.43%	0.00%	33.47%
PFTS Index	Ukraina	2009.12.31	572.91	573.79	-0.15%	-5.14%	0.00%	90.07%
BUDAPEST STOCK EXCH INDX	Vengrija	2009.12.31	21,227.01	21,427.51	-0.94%	1.54%	0.00%	73.40%
PRAGUE STOCK EXCH INDEX	Čekija	2009.12.30	1,117.30	1,125.70	-0.75%	-0.01%	0.00%	30.19%
CROATIA ZAGREB CROBEX	Kroatija	2009.12.31	2,004.06	1,979.05	1.26%	-5.25%	0.00%	16.36%
BELEX15 INDEX	Serbija	2009.12.31	663.77	646.44	2.68%	-7.29%	0.00%	17.44%
SOFIX INDEX	Bulgarija	2009.12.28	427.27	424.20	0.72%	-5.52%	0.00%	19.13%
BUCHAREST BET INDEX	Rumunija	2009.12.24	4,690.57	4,661.38	0.63%	-3.12%	0.00%	61.68%
ISE NATIONAL 100 INDEX	Turkija	2010.01.04	52,825.02	52,825.02	0.00%	14.63%	0.00%	96.64%
<b>Š. ir P. AMERIKA</b>								
DOW JONES INDUS. AVG	JAV	2009.12.31	10,428.05	10,548.51	-1.14%	-0.42%	0.00%	18.82%
NASDAQ COMPOSITE INDEX	JAV	2010.01.01	2,269.15	2,291.28	-0.97%	4.29%	0.00%	43.89%
S&P 500 INDEX	JAV	2009.12.31	1,115.10	1,126.42	-1.00%	0.56%	0.00%	23.45%
BRAZIL BOVESPA STOCK IDX	Brazilija	2009.12.30	68,588.41	68,296.04	0.43%	2.30%	0.00%	82.66%
MEXICO BOLSA INDEX	Meksika	2010.01.01	32,120.47	32,448.74	-1.01%	1.16%	0.00%	43.52%
<b>AZIJA</b>								
NIKKEI 225	Japonija	2010.01.04	10,654.79	10,546.44	1.03%	14.01%	1.03%	20.26%
HANG SENG INDEX	Honk Kongas	2010.01.04	21,785.26	21,872.50	-0.45%	-1.54%	-0.45%	51.34%
CSI 300 INDEX	Kinija	2010.01.04	3,559.41	3,575.68	-1.13%	-0.72%	-1.13%	94.49%
BSE SENSEX 30 INDEX	Indija	2010.01.04	17,518.98	17,464.81	0.32%	1.88%	0.32%	76.92%
KOSPI INDEX	Pietų Korėja	2010.01.04	1,696.14	1,682.77	0.79%	9.03%	0.79%	50.84%
FTSE Bursa Malaysia KLCI	Malajzija	2010.01.04	1,273.68	1,272.78	0.12%	0.60%	0.12%	45.34%
HO CHI MINH STOCK INDEX	Vietnamas	2010.01.04	517.05	494.77	4.50%	0.41%	4.50%	63.82%
STOCK EXCH OF THAI INDEX	Tailandas	2010.01.04	730.67	734.54	-0.53%	6.04%	-0.53%	62.39%
S&P/ASX 200 INDEX	Australija	2010.01.04	4,876.30	4,870.60	0.12%	3.33%	0.12%	31.00%
NZX 50 INDEX	Naujoji Zelandija	2009.12.31	3,230.15	3,220.91	0.29%	2.66%	0.00%	18.94%

Šaltinis: BLOOMBERG

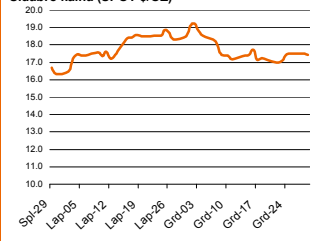
Naftos kaina (SPOT USD/Barelį)



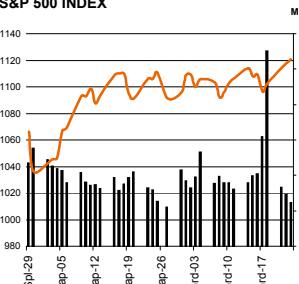
Aukso kaina (SPOT \$/OZ)



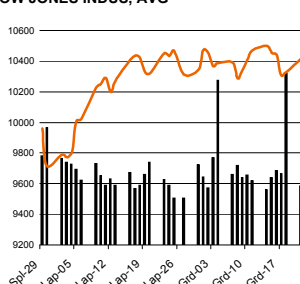
Sidabro kaina (SPOT \$/OZ)



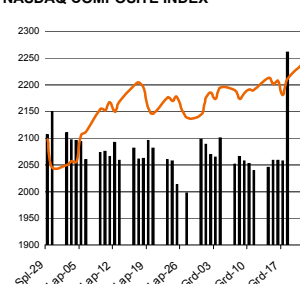
S&P 500 INDEX



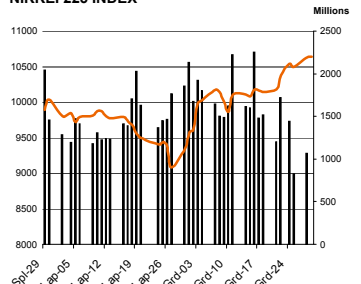
DOW JONES INDUS, AVG



NASDAQ COMPOSITE INDEX



NIKKEI 225 INDEX



Šaltinis: BLOOMBERG

**Kontaktai**

Justa Kaulinytė  
Arunas Urbonas  
Andrius Šuminas  
Donatas Užkurėlis

Maklerė  
Makleris  
Makleris  
Analitikas

[Justa.Kaulinyte@swedbank.lt](mailto:Justa.Kaulinyte@swedbank.lt)  
[Arunas.Urbonas@swedbank.lt](mailto:Arunas.Urbonas@swedbank.lt)  
[Andrius.Suminas@swedbank.lt](mailto:Andrius.Suminas@swedbank.lt)  
[Donatas.Uzkurelis@swedbank.lt](mailto:Donatas.Uzkurelis@swedbank.lt)

8 5 258 2505  
8 5 258 2515  
8 5 258 2295  
8 5 268 4395

**Swedbank analizės rasite Bloomberg terminale įrašę ABHA <GO> arba HBMR <GO>**

Dėmesio: Ši apžvalga nėra pasiūlymas įsigyti ar perleisti apžvalgoje nurodytas finansines priemones ar finansines priemones nurodytose šalyse bei biržose. Visa pateikta informacija yra surinkta iš viešai prieinamų šaltinių (įmonių, vertybinių popierių biržų, naujienų agentų) neatsižvelgiant į tikrinimo ir vertinimo, dėl to negarantuojame informacijos tikslumo, pilnumo ar aktualumo. Pateikta informacija yra parodomoji pobūdžio ir yra neapsaugota nuo palyginamumo problemų, dėl įmonių keičiamos apskaitos ir finansinės atskaitomybės par. (t.y. pasikeitę apskaitos standartai, finansinių ataskaitų konsolidavimo praktikos pasikeitimas ir pan.). Dėl šios priežasties praėjusių ir ankstesniųjų metų palyginamieji duomenys gali būti neprieinami.

© "Swedbank", 2009. Visos teisės saugomos. Be "Swedbank" grupės pritarimo draudžiama kopijuoti, spausdinti, atgaminti, cituoti ar bet kaip kitaip naudoti pateiktą informaciją. "Swedbank", AB neturi daugiau kaip 5% nuosavybės dalies šiame tyrime išvardintose įmonėse. Daug pateikiama interneto tinklalapyje: <http://www.swedbank.ee/disclosures/discclaimer2009.pdf>