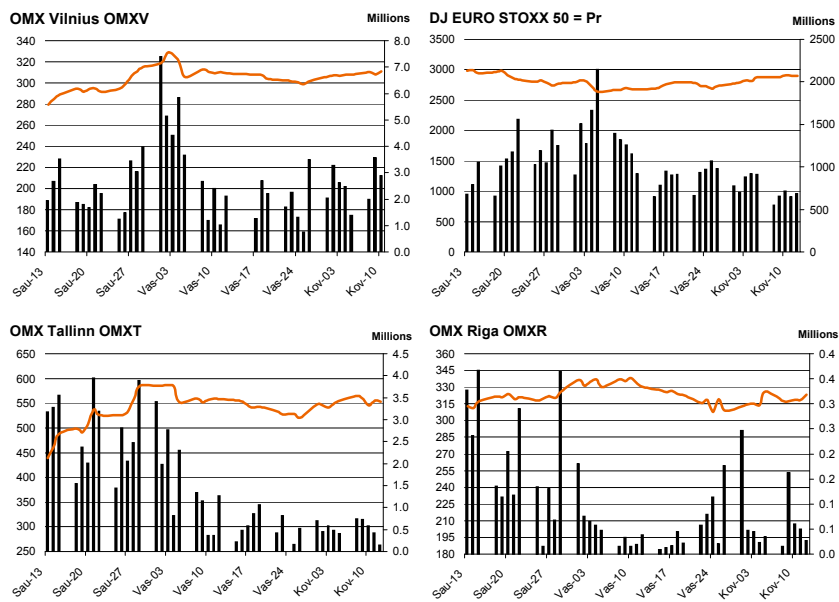


**Naujienos**

Pentadienį **S&P 500** indeksas fiksavo 0.02 proc. kritimą. Investuotojus nuvylė paskelbtas kovo mėn. Mičigano u. vartotojų pasitikėjimo rodiklis, kuris buvo 72.5, nors buvo prognozuotas 74.

Šiandien Japonijos indeksas **Nikkei 225** pakilo 0.01 proc. Vartotojų pasitikėjimas Japonijos ekonomika vasarį sustiprėjo. Vartotojų pasitikėjimo indeksas augo nuo 39 punktų sausio mėnesį iki 39.8 punkto vasarį.

**Dow Jones Euro Stoxx 50 kovo mėn.** ateities sandoris rodo, kad prekyba Vakarų Europos biržose prasidės kritimu – 9.45 val. Dow Jones Euro Stoxx 50 kovo mėn. ateities sandoris fiksuoja 0.35 proc. kritimą.



Šaltinis: BLOOMBERG

Baltijos šalių indeksai							
Pavadinimas	Pask. Sand. data	Indekso vertė	Uzdarymo prieš d.	Dienos pokytis	Mėnesio pokytis	Nuo metų pradžios	Metinis pokytis
OMX VILNIUS OMXV	2010.03.10	311.17	307.96	1.04%	0.64%	18.87%	103.21%
OMX TALLINN OMXT	2010.03.12	553.35	555.57	-0.40%	-0.49%	36.77%	121.32%
OMX RIGA OMXR	2010.03.12	323.27	318.47	1.51%	-1.20%	15.89%	50.88%
OMX Baltic Benchmark TR	2010.03.12	404.96	404.77	0.05%	0.86%	28.80%	113.87%
OMX Baltic 10	2010.03.12	153.21	154.38	-0.76%	1.17%	30.79%	103.82%

Šaltinis: BLOOMBERG

**NASDAQ OMX Vilnius prekybos rezultatai**

Pavadinimas	Pask. sand. data	Kaina	Vakar užd. kaina	Dienos pokytis	Mėnesio pokytis	Nuo metų pradžios	Metinis pokytis	Kiekis	Apyvarta
Imonių Grupė Alita	2010.03.10	0.48	0.48	0.00%	-18.64%	-	-	0	0.0
Alita	2010.03.10	0.51	0.51	0.00%	-21.54%	-15.00%	18.60%	0	0.0
Anykščių vynas	2010.03.10	0.33	0.33	0.00%	-8.33%	-13.16%	3.13%	2	0.7
Apranga	2010.03.10	3.46	3.46	0.00%	12.70%	25.82%	162.16%	58,440	202,175.3
Agrowill group	2010.03.10	0.38	0.38	0.00%	2.70%	15.15%	-51.90%	16,617	6,314.5
City service	2010.03.10	8.81	8.81	0.00%	5.51%	36.38%	287.04%	1,559,407	14,031,616.0
Dvarčionių keramika	2010.03.10	1.60	1.60	0.00%	11.89%	11.89%	-46.67%	0	0.0
Grigiškės	2010.03.10	1.26	1.26	0.00%	9.57%	35.48%	306.45%	11,869	15,023.6
Gubernija	2010.03.10	0.30	0.30	0.00%	3.45%	-9.09%	-3.23%	0	0.0
Invalda	2010.03.10	3.00	3.00	0.00%	3.45%	63.04%	114.29%	28,611	86,124.5
Klaipėdos baldai	2010.03.10	2.35	2.35	0.00%	11.37%	32.02%	67.86%	0	0.0
Klaipėdos nafta	2010.03.10	1.18	1.18	0.00%	-3.28%	25.53%	26.88%	21,530	25,345.2
Kauno energija	2010.03.10	2.60	2.60	0.00%	6.12%	8.33%	52.94%	1,603	4,148.8
Lietuvos dujos	2010.03.10	2.24	2.24	0.00%	-2.18%	6.67%	126.26%	19,656	43,617.9
Lietuvos elektrinė	2010.03.10	5.48	5.48	0.00%	7.45%	7.45%	76.77%	14	76.7
Lietuvos energija	2010.03.10	2.22	2.22	0.00%	-3.48%	-5.93%	55.24%	5,286	11,666.2
Lifosa	2010.03.10	37.00	37.00	0.00%	10.28%	33.19%	68.95%	14,286	533,899.3
Lietuvos jūrų laivinkystė	2010.03.10	0.35	0.35	0.00%	-12.50%	-18.60%	6.06%	106,320	36,214.5
Limarko laivinkystės kompanija	2010.03.10	0.55	0.55	0.00%	-5.17%	-1.79%	-8.33%	47,066	25,886.3
Linas	2010.03.10	0.29	0.29	0.00%	-12.12%	0.00%	262.50%	8,300	2,407.0
Linas Agro Group	2010.03.10	2.29	2.29	0.00%	-	-	-	101,443	229,446.9
Pramprojektas	2010.03.10	1.19	1.30	0.00%	4.00%	12.07%	-27.37%	100	319.0
Panevėžio statybos trestas	2010.03.10	4.36	4.36	0.00%	0.46%	15.04%	246.03%	1,386	6,062.1
Pieno žvaigždės	2010.03.10	3.15	3.15	0.00%	5.00%	7.14%	78.98%	11,886	37,555.3
Rytų skirstomieji tinklai	2010.03.10	2.20	2.20	0.00%	-4.35%	20.22%	60.58%	15,408	33,326.3
Rokiškio sūris	2010.03.10	3.59	3.59	0.00%	13.97%	19.67%	105.14%	402,512	1,449,033.3
Šiaulių bankas	2010.03.10	1.12	1.12	0.00%	0.90%	0.00%	67.16%	31,121	34,256.1
Sanitas	2010.03.10	12.88	12.88	0.00%	5.57%	35.15%	86.67%	400	5,156.1
Snaigė	2010.03.10	0.78	0.78	0.00%	0.00%	36.84%	290.00%	41,939	32,827.2
Bankas Snoras	2010.03.10	1.14	1.14	0.00%	3.64%	14.00%	119.23%	52,226	58,776.9
Bankas Snoras priv. akcijos	2010.03.10	6.30	6.30	0.00%	-1.41%	36.36%	57.11%	850	5,355.0
Stumbras	2010.03.10	5.07	5.07	0.00%	-0.39%	10.46%	81.07%	7,746	39,044.3
TEO LT	2010.03.10	2.24	2.24	0.00%	-1.32%	22.40%	101.80%	131,972	296,502.9
Ūkio bankas	2010.03.10	1.14	1.14	0.00%	-0.87%	7.55%	97.92%	131,148	147,912.7
Utenos trikotažas	2010.03.10	0.96	0.96	0.00%	-12.73%	-15.79%	20.00%	3,000	2,880.0
Vilniaus baldai	2010.03.10	14.25	14.25	0.00%	19.75%	58.33%	42.50%	346	5,026.8
Vilniaus degtinė	2010.03.10	1.21	1.21	0.00%	3.42%	-13.57%	61.33%	900	1,094.0
Vilkyškių pieninė	2010.03.10	3.32	3.32	0.00%	6.75%	38.33%	453.33%	6,300	20,795.0
Vakarų skirstomieji tinklai	2010.03.10	272.00	272.00	0.00%	-1.09%	6.67%	-22.51%	0	0.0
Žemaitijos pienas	2010.03.10	1.52	1.52	0.00%	28.81%	47.57%	198.04%	78,510	118,077.0

Šaltinis: BLOOMBERG

Šaltinis: Nasdaq OMX ir BLOOMBERG

**Pasaulio dienos ekonominiai duomenys**

**14:30 val. JAV kovo mėn. Niujorko FED'o gamybos sektoriaus indeksas.** Prognozuojama, kad indeksas augo 22 punktais, po 24.91 punktu augimo.  
**15:15 JAV vasario mėn. pramonės produkcijos indeksas.** Prognozuojama, kad indekso pokytis bus 0, po 0.9 proc. augimo.

Šaltinis: BLOOMBERG

**Planuojami Baltijos biržų dienos įvykiai**

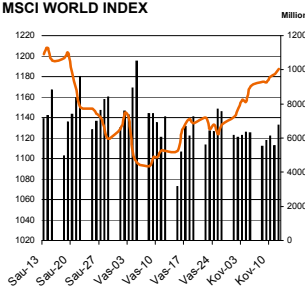
Šiandien biržoje pranešimų apie bendrovių skelbiamus įvykius nėra numatyta.

Šaltinis: Nasdaq OMX

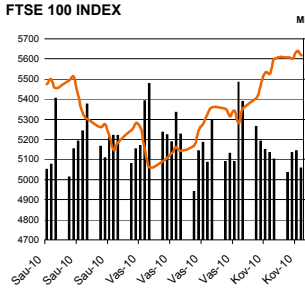
Dėmesio: Ši apžvalga nėra pasiūlymas įsigyti ar perleisti apžvalgoje nurodytas finansines priemones ar finansines priemones nurodytose šalyse bei biržose. Visa pateikta informacija yra surinkta iš viešai prieinamų šaltinių (monių, vertybinių popierių biržų, naujienų agentūrų ir kitų). Mes neatlikome informacijos tikrinimo ir vertinimo, dėl to negarantuojame informacijos tikslumo, pilnumo ar aktualumo. Pateikta informacija yra parodomąjo pobūdžio ir yra neapsaugota nuo palyginamumo problemų, dėl įmonių keičiamos apskaitos ir finansinės atskaitomybės paruošimo praktikos (t.y. pasikeitę apskaitos standartai, finansinių ataskaitų konsolidavimo praktikos pasikeitimas ir pan.). Dėl šios priežasties praėjusių ir ankstesniųjų metų palyginamieji duomenys gali būti neprieinami.

© "Swedbank", AB, 2010. Visos teisės saugomos. Be "Swedbank" grupės pritarimo draudžiama kopijuoti, spausdinti, atgaminti, cituoti ar bet kaip kitaip naudoti pateiktą informaciją. "Swedbank", AB neturi daugiau kaip 5% nuosavybės dalies šiame tyrime išvardintose įmonėse. Daugiau informacijos pateikiama interneto tinklalapyje: <http://www.swedbank.ee/disclaimers/disclaimer2009.pdf>

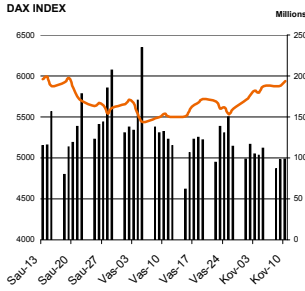
MSCI WORLD INDEX



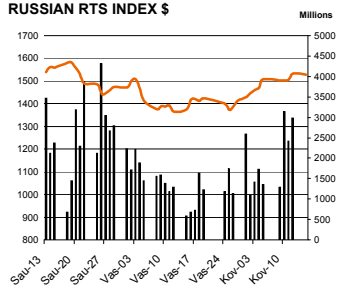
FTSE 100 INDEX



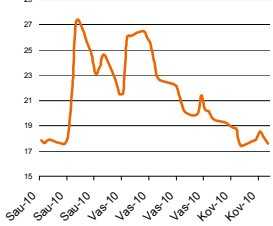
DAX INDEX



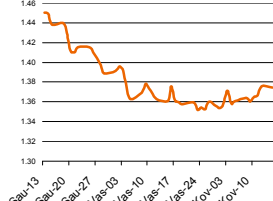
RUSSIAN RTS INDEX \$



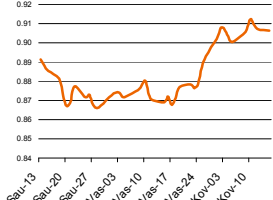
CBOE SPX VOLATILITY INDEX (VIX)



EUR/USD



EUR/GBP

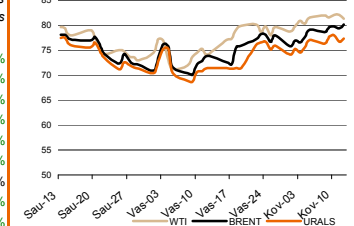


Pasaulio akcijų indeksai

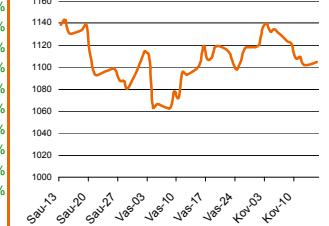
Indekso pavadinimas	Šalis	Pask. sand. data	Indekso vertė	Indekso vertė dieną prieš	Dienos pokytis	Mėnesio pokytis	Nuo metų pradžios	Metinis pokytis
<b>EUROPA</b>								
ESTX 50 € Pr	ES	2010.03.12	2,898.36	2,895.74	0.09%	7.99%	-2.25%	47.16%
FTSE 100 INDEX	Didžioji Britanija	2010.03.12	5,625.65	5,617.26	0.15%	8.87%	3.93%	49.87%
DAX INDEX	Vokietija	2010.03.12	5,945.11	5,928.63	0.28%	7.88%	-0.21%	50.37%
CAC 40 INDEX	Pancūzija	2010.03.12	3,927.40	3,928.95	-0.04%	8.82%	-0.23%	45.16%
IBEX 35 INDEX	Ispanija	2010.03.12	11,077.00	11,045.40	0.29%	7.61%	-7.23%	49.13%
SWISS MARKET INDEX	Šveicarija	2010.03.12	6,836.60	6,851.73	-0.22%	6.15%	4.44%	44.64%
MILAN MIB30 INDEX	Italija	39962.00	20,571.00	20,831.00	0.00%	0.00%	0.00%	0.00%
OBX STOCK INDEX	Norvegija	2010.03.15	337.11	337.11	0.00%	9.35%	-0.65%	77.60%
OMX STOCKHOLM 30 INDEX	Švedija	2010.03.12	1,018.15	1,008.93	0.91%	10.27%	6.98%	54.43%
OMX HELSINKI 25 INDEX	Suomija	2010.03.12	2,238.46	2,195.14	1.97%	12.55%	10.13%	73.73%
OMX COPENHAGEN 20 INDEX	Danija	2010.03.12	372.34	372.06	0.08%	6.19%	10.59%	66.11%
<b>BESIVYSTANTI EUROPA</b>								
RUSSIAN RTS INDEX \$	Rusija	2010.03.15	1,527.62	1,534.68	-0.40%	11.08%	5.81%	134.24%
WSE WIG 20 INDEX	Lenkija	2010.03.12	2,415.82	2,403.05	0.53%	6.93%	1.13%	62.27%
PFTS Index	Ukraina	2010.03.12	819.36	800.01	2.42%	27.44%	43.02%	299.41%
BUDAPEST STOCK EXCH INDX	Vengrija	2010.03.12	23,210.19	22,863.24	1.52%	11.06%	9.34%	135.57%
PRAGUE STOCK EXCH INDEX	Čekija	2010.03.12	1,189.00	1,176.90	1.03%	5.23%	6.42%	71.75%
CROATIA ZAGREB CROBEX	Kroatija	2010.03.12	2,171.31	2,141.57	1.39%	1.41%	8.35%	63.88%
BELEX15 INDEX	Serbija	2010.03.12	681.26	677.46	0.56%	-4.17%	2.63%	89.73%
SOFIX INDEX	Bulgarija	2010.03.15	419.24	419.39	-0.04%	-3.93%	-1.88%	51.25%
BUCHAREST BET INDEX	Rumunija	2010.03.12	5,614.51	5,548.99	1.18%	9.21%	19.70%	171.66%
ISE NATIONAL 100 INDEX	Turkija	2010.03.15	51,951.27	52,232.99	-0.48%	1.26%	-1.60%	120.12%
<b>Š. ir P. AMERIKA</b>								
DOW JONES INDUS. AVG	JAV	2010.03.12	10,624.69	10,611.84	0.12%	5.20%	1.89%	47.08%
NASDAQ COMPOSITE INDEX	JAV	2010.03.12	2,367.66	2,368.46	-0.03%	8.43%	4.34%	65.40%
S&P 500 INDEX	JAV	2010.03.12	1,149.99	1,150.24	-0.02%	6.93%	3.13%	52.00%
BRAZIL BOVESPA INDEX	Brazilija	2010.03.12	69,341.38	69,884.61	-0.78%	5.29%	1.10%	77.73%
MEXICO BOLSA INDEX	Meksika	2010.03.12	32,578.05	32,602.94	-0.08%	4.96%	1.42%	67.61%
<b>AZIJA</b>								
NIKKEI 225	Japonija	2010.03.15	10,751.98	10,751.26	0.01%	7.38%	1.95%	42.05%
HONG KONG SENG INDEX	Honk Kongas	2010.03.15	21,062.95	21,209.74	-0.72%	3.89%	-3.73%	68.11%
CSI 300 INDEX	Kinija	2010.03.15	3,183.18	3,233.13	-1.54%	-2.09%	-10.98%	44.33%
BSE SENSEX 30 INDEX	Indija	2010.03.15	17,174.45	17,166.62	0.03%	7.07%	-1.67%	96.11%
KOSPI INDEX	Pietų Korėja	2010.03.15	1,649.50	1,662.74	-0.80%	3.50%	-1.98%	46.49%
FTSE Bursa Malaysia KLCI	Malajzija	2010.03.15	1,300.26	1,311.20	-0.84%	3.74%	2.16%	54.15%
HO CHI MINH STOCK INDEX	Vietnamas	2010.03.15	531.86	531.51	0.07%	4.90%	7.50%	111.53%
STOCK EXCH OF THAI INDEX	Tailandas	2010.03.15	732.15	733.34	-0.16%	6.25%	-0.33%	72.36%
S&P/ASX 200 INDEX	Australija	2010.03.15	4,784.10	4,818.10	-0.71%	5.25%	-1.78%	43.01%
NZX 50 INDEX	Naujoji Zelandija	2010.03.15	3,231.15	3,225.14	0.19%	5.61%	0.03%	28.05%

Šaltinis: BLOOMBERG

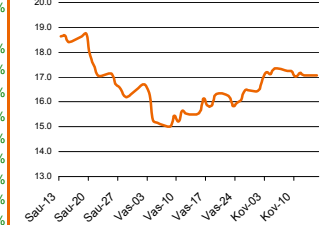
Naftos kaina (SPOT USD/Barelį)



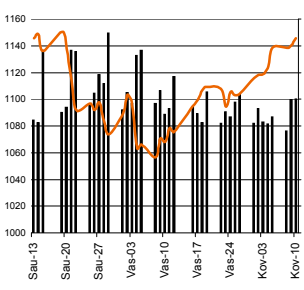
Aukso kaina (SPOT \$/OZ)



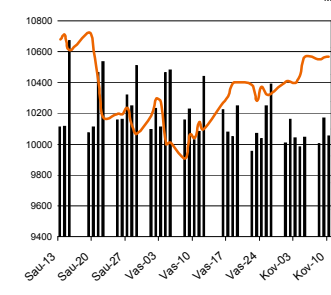
Sidabro kaina (SPOT \$/OZ)



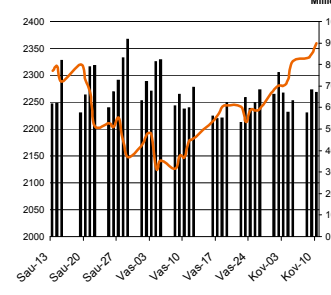
S&P 500 INDEX



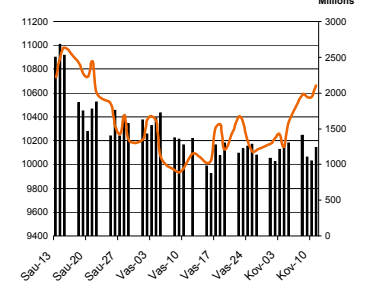
DOW JONES INDUS, AVG



NASDAQ COMPOSITE INDEX



NIKKEI 225 INDEX



Šaltinis: BLOOMBERG

**Kontaktai**

Justa Kaulinytė  
Arūnas Urbonas  
Andrius Šuminas  
Donatas Užkurėlis

Maklerė  
Makleris  
Makleris  
Analitikas

[Justa.Kaulinyte@swedbank.lt](mailto:Justa.Kaulinyte@swedbank.lt)  
[Arunas.Urbonas@swedbank.lt](mailto:Arunas.Urbonas@swedbank.lt)  
[Andrius.Suminas@swedbank.lt](mailto:Andrius.Suminas@swedbank.lt)  
[Donatas.Uzkurelis@swedbank.lt](mailto:Donatas.Uzkurelis@swedbank.lt)

8 5 258 2505  
8 5 258 2515  
8 5 258 2295  
8 5 268 4395

**Swedbank analizes rasite Bloomberg terminale įrašę ABHA<GO> arba HBMR<GO>**

Dėmesio: Ši apžvalga nėra pasiūlymas įsigyti ar perleisti apžvalgoje nurodytas finansines priemones ar finansines priemones nurodytose šalyse bei biržose. Visa pateikta informacija yra surinkta iš viešai prieinamų šaltinių (monių, vertybinių popierių biržų, naujienų agent neaitkome informacijos tikrinimo ir vertinimo, dėl to negarantuojame informacijos tikslumo, pilnutinumo ar aktualumo. Pateikta informacija yra parodomąjio pobūdžio ir yra neapsaugota nuo palyginamumo problemų, dėl imonių keičiamos apskaitos ir finansinės atskaitomybės par. (t.y. pasikeičia apskaitos standartai, finansinių ataskaitų konsolidavimo praktikos pasikeitimas ir pan.). Dėl šios priežasties praėjusių ir ankstesniųjų metų palyginamieji duomenys gali būti neprieinami.

© "Swedbank", 2010. Visos teisės saugomos. Be "Swedbank" grupės pritarimo draudžiama kopijuoti, spausdinti, algaminti, cituoti ar bet kaip kitaip naudoti pateiktą informaciją. "Swedbank", AB neturi daugiau kaip 5% nuosavybės dalies šiame tyrime išvardintose įmonėse. Daug pateikiama interneto tinklalapyje: <http://www.swedbank.ee/disclosures/discclaimer2009.pdf>