

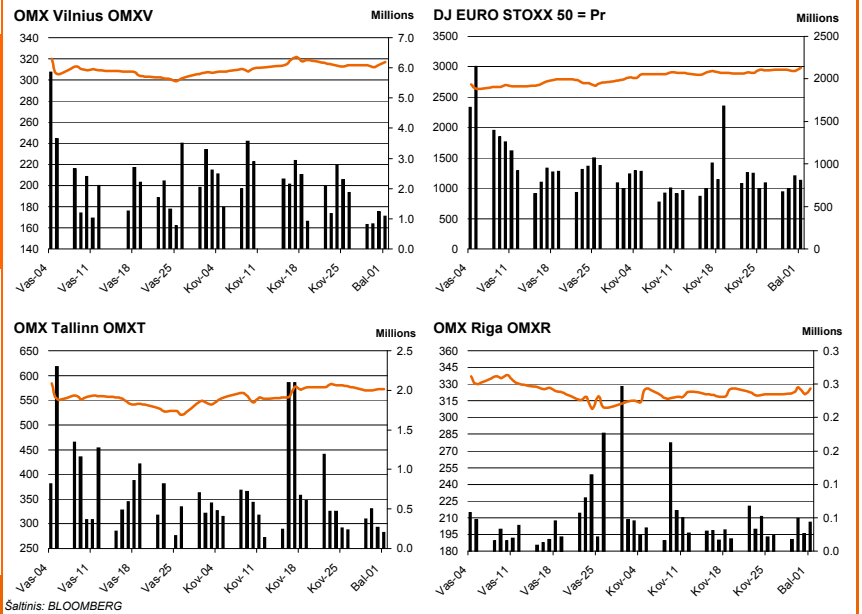
**Naujienos**

Vakar JAV indeksai kilo - **S&P 500** indeksas fiksavo 0.79 kilimą. Investuotojai teigiamai sureagavo penktadienį paskelbtus JAV darbo rodiklius. JAV kovo mėn. dirbančiųjų pokytis be žemės ūkio sektoriaus buvo 162 tūkst. ir tai didžiausias augimas nuo 2007 m. lapkričio mėnesio.

Šiandien didžioji dalis Azijos regiono indeksų krenta. Japonijos **Nikkei 225** indeksas nukrito 0.5 proc. dėl stiprėjančios jenos ir smunkančių eksporto užsiimančių įmonių akcijų.

Šiandien Australijos centrinis bankas padidino bazines palūkanų normas – 0.25 procentinio punkto iki 4.25 proc.

**Dow Jones Euro Stoxx 50 birželio mėn.** ateities sandoris rodo, kad prekyba Vakarų Europos biržose prasidės kilimu – 09.45 val. Dow Jones Euro Stoxx 50 kovo mėn. ateities sandoris fiksuoja 0.55 proc. kilimą.



Šaltinis: BLOOMBERG

**Baltijos šalių indeksai**

Pavadinimas	Pask. Sand. data	Indekso vertė	Uzdarymo prieš d.	Dienos pokytis	Mėnesio pokytis	Nuo metų pradžios	Metinis pokytis
OMX VILNIUS OMXV	2010.04.01	316.77	314.39	0.76%	2.90%	21.01%	96.89%
OMX TALLINN OMXT	2010.04.01	571.91	571.81	0.02%	2.98%	41.36%	109.97%
OMX RIGA OMXR	2010.04.01	326.10	320.68	1.69%	3.62%	16.91%	54.92%
OMX Baltic Benchmark TR	2010.04.01	416.52	415.86	0.16%	3.39%	32.47%	102.75%
OMX Baltic 10	2010.04.01	157.26	157.79	-0.33%	5.69%	34.25%	83.88%

Šaltinis: BLOOMBERG

**NASDAQ OMX Vilnius prekybos rezultatai**

Pavadinimas	Pask. sand. data	Kaina	Vakar užd. kaina	Dienos pokytis	Mėnesio pokytis	Nuo metų pradžios	Metinis pokytis	Kiekis	Apyvarta
Įmonių Grupė Alita	2010.04.01	0.41	0.41	0.00%	-28.07%			0	0.0
Alita	2010.04.01	0.46	0.46	0.00%	-11.54%	-23.33%	48.39%	3,260	1,499.6
Anykščių vynas	2010.04.01	0.32	0.32	0.00%	-15.79%	15.79%	45.45%	2,900	928.0
Apranga	2010.04.01	3.68	3.68	0.00%	13.93%	33.82%	112.24%	14,616	54,073.7
Agrowill group	2010.04.01	0.45	0.45	0.00%	15.38%	36.36%	25.00%	66,061	29,297.2
City service	2010.04.01	9.10	9.10	0.00%	9.24%	40.87%	247.31%	17,601	160,151.2
Dvarčionių keramika	2010.04.01	1.43	1.43	0.00%	-4.67%	0.00%	-43.92%	0	0.0
Grigiškės	2010.04.01	1.27	1.27	0.00%	2.42%	36.56%	262.86%	6,871	8,650.1
Gubernija	2010.04.01	0.27	0.27	0.00%	-10.00%	-18.18%	50.00%	500	135.0
Invalda	2010.04.01	2.98	2.98	0.00%	1.02%	61.96%	74.27%	27,387	80,499.5
Klaipėdos baldai	2010.04.01	2.70	2.70	0.00%	5.88%	51.69%	107.69%	439	1,185.3
Klaipėdos nafta	2010.04.01	1.15	1.15	0.00%	-4.17%	22.34%	22.34%	28,692	32,840.8
Kauno energija	2010.04.01	2.65	2.65	0.00%	-8.30%	10.42%	39.47%	0	0.0
Lietuvos dujos	2010.04.01	2.19	2.19	0.00%	-2.23%	4.29%	108.57%	118,594	257,492.6
Lietuvos elektrinė	2010.04.01	5.19	5.19	0.00%	-2.99%	1.76%	77.74%	1,000	5,133.0
Lietuvos energija	2010.04.01	2.20	2.20	0.00%	-0.90%	-6.78%	44.74%	3,685	8,102.1
Lifosa	2010.04.01	42.11	42.11	0.00%	13.08%	51.58%	82.29%	38,620	1,571,636.8
Lietuvos jūrų laivinkystė	2010.04.01	0.33	0.33	0.00%	-5.71%	-23.26%	-10.81%	186,734	62,692.2
Limarko laivinkystės kompanija	2010.04.01	0.55	0.55	0.00%	-3.51%	-1.79%	-6.78%	3,935	2,125.9
Linas	2010.04.01	0.28	0.28	0.00%	-3.45%	-3.45%	211.11%	400	112.0
Linas Agro Group	2010.04.01	2.20	2.20	0.00%	1.85%			27,183	59,712.1
Pramprojektas	2010.04.01	3.19	1.61	0.00%	23.85%	38.79%	5.23%	100	319.0
Panevėžio statybos trestas	2010.04.01	4.10	4.10	0.00%	-3.98%	8.18%	142.60%	28,672	117,735.6
Pieno žvaigždės	2010.04.01	3.56	3.56	0.00%	13.02%	21.09%	105.78%	3,443	12,201.7
Rytų skirstomieji tinklai	2010.04.01	2.28	2.28	0.00%	6.54%	24.59%	90.00%	25,876	57,996.3
Rokiškio sūris	2010.04.01	3.50	3.50	0.00%	-1.41%	16.67%	94.44%	13,059	45,792.7
Šiaulių bankas	2010.04.01	1.11	1.11	0.00%	1.83%	-0.89%	35.37%	49,115	54,932.6
Sanitas	2010.04.01	13.10	13.10	0.00%	3.97%	37.46%	92.65%	2,013	26,328.9
Snaigė	2010.04.01	0.69	0.69	0.00%	-16.87%	21.05%	263.16%	59,764	41,319.2
Bankas Snoras	2010.04.01	1.16	1.16	0.00%	3.57%	16.00%	107.14%	79,576	93,853.0
Bankas Snoras priv. akcijos	2010.04.01	7.00	7.00	0.00%	10.41%	51.52%	94.44%	6,017	38,884.4
Stumbras	2010.04.01	5.09	5.09	0.00%	0.79%	10.89%	49.27%	1,271	6,469.4
TEO LT	2010.04.01	2.33	2.33	0.00%	2.64%	27.32%	87.90%	185,218	431,388.9
Ūkio bankas	2010.04.01	1.16	1.16	0.00%	5.45%	9.43%	64.77%	83,696	97,339.4
Utenos trikotažas	2010.04.01	1.03	1.03	0.00%	5.10%	-9.65%	71.67%	1,880	1,936.4
Vilniaus baldai	2010.04.01	15.00	15.00	0.00%	2.74%	66.67%	50.00%	777	11,655.0
Vilniaus degtinė	2010.04.01	1.40	1.40	0.00%	7.69%	0.00%	154.55%	0	0.0
Vilkyškių pienuinė	2010.04.01	3.45	3.45	0.00%	4.55%	43.75%	447.62%	12,434	43,085.9
Vakarų skirstomieji tinklai	2010.04.01	257.00	257.00	0.00%	-6.20%	0.78%	7.08%	0	0.0
Žemaitijos pienas	2010.04.01	1.75	1.75	0.00%	25.00%	69.90%	250.00%	32,110	55,691.8

Šaltinis: BLOOMBERG

Šaltinis: Nasdaq OMX ir BLOOMBERG

**Pasaulio dienos ekonominiai duomenys**

Šiandien nėra numatyta skelbti svarbių ekonominių duomenų.

Šaltinis: BLOOMBERG

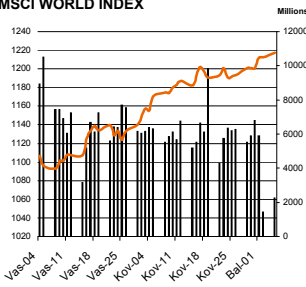
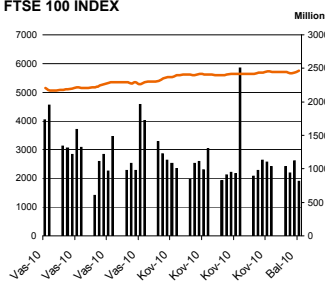
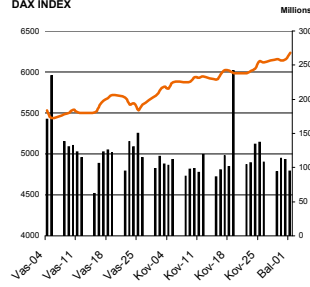
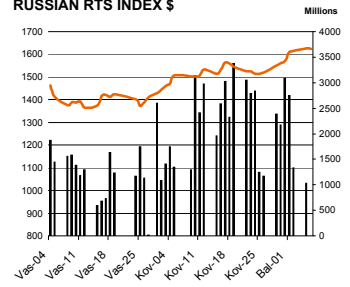
**Planuojami Baltijos biržų dienos įvykiai**

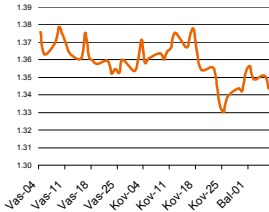
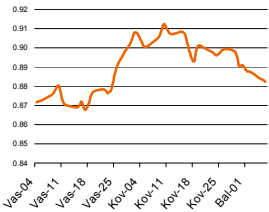
2010m. balandžio 6 d. (antradienis) – **Rokiškio sūris (RSU1L)** – 2010 m. kovo mėn. ir 3 mėnesių preliminarai Grupės apyvarta

Šaltinis: Nasdaq OMX

Dėmesio: Ši apžvalga nėra pasiūlymas įsigyti ar perleisti apžvalgoje nurodytas finansines priemones ar finansines priemones nurodytose šalyse bei biržose. Visa pateikta informacija yra surinkta iš viešai prieinamų šaltinių (įmonių, vertybinių popierių biržų, naujienų agentūrų ir kitų). Mes neatlikome informacijos tikrinimo ir vertinimo, dėl to negarantuojame informacijos tikslumo, pilnutinumo ar aktualumo. Pateikta informacija yra parodomąjo pobūdžio ir yra neapsaugota nuo palyginamumo problemų, dėl įmonių keičiamos apskaitos ir finansinės atskaitomybės paruošimo praktikos (t.y. pasikeitę apskaitos standartai, finansinių ataskaitų konsolidavimo praktikos pasikeitimas ir pan.). Dėl šios priežasties praėjusių ir ankstesniųjų metų palyginamieji duomenys gali būti neprieinami.

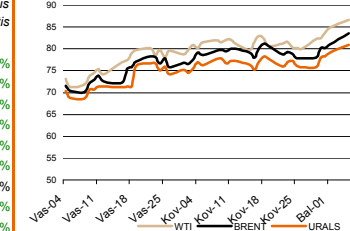
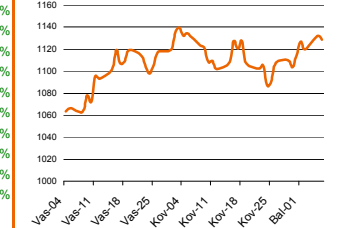
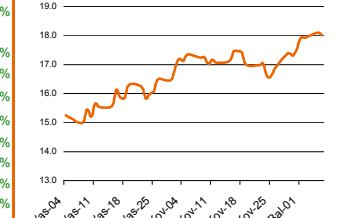
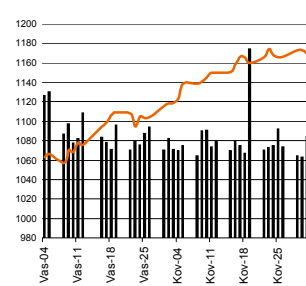
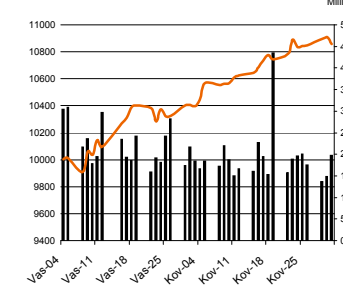
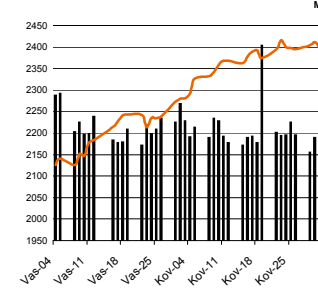
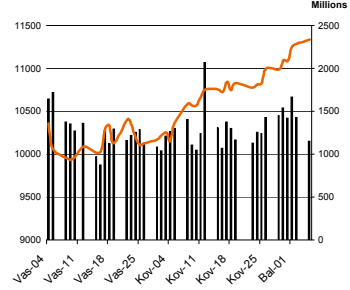
© "Swedbank", AB, 2010. Visos teisės saugomos. Be "Swedbank" grupės pritarimo draudžiama kopijuoti, spausdinti, atgaminti, cituoti ar bet kaip kitaip naudoti pateiktą informaciją. "Swedbank", AB neturi daugiau kaip 5% nuosavybės dalies šiame tyrime išvardintose įmonėse. Daugiau informacijos pateikiama interneto tinklalapyje: <http://www.swedbank.ee/disclaimers/disclaimer2009.pdf>

**MSCI WORLD INDEX**

**FTSE 100 INDEX**

**DAX INDEX**

**RUSSIAN RTS INDEX \$**

**CBOE SPX VOLATILITY INDEX (VIX)**

**EUR/USD**

**EUR/GBP**

**Pasaulio akcijų indeksai**

Indekso pavadinimas	Šalis	Pask. sand. data	Indekso vertė	Indekso vertė dieną prieš	Dienos pokytis	Mėnesio pokytis	Nuo metų pradžios	Metinis pokytis
<b>EUROPA</b>								
ESTX 50 € Pr	ES	2010.04.01	2,978.50	2,931.16	1.62%	6.51%	0.46%	34.38%
FTSE 100 INDEX	Didžioji Britanija	2010.04.01	5,744.89	5,679.64	1.15%	4.76%	6.13%	39.27%
DAX INDEX	Vokietija	2010.04.01	6,235.56	6,153.55	1.33%	7.95%	4.67%	42.30%
CAC 40 INDEX	Pancūzija	2010.04.01	4,034.23	3,974.01	1.52%	5.83%	2.49%	34.83%
IBEX 35 INDEX	Ispanija	2010.04.01	11,067.90	10,871.30	1.81%	5.19%	-7.30%	32.79%
SWISS MARKET INDEX	Šveicarija	2010.04.01	6,888.92	6,873.37	0.23%	1.01%	5.24%	33.03%
MILAN MIB30 INDEX	Italija	39962.00	20,571.00	20,831.00	0.00%	0.00%	0.00%	0.00%
OBX STOCK INDEX	Norvegija	2010.04.06	342.61	342.61	0.00%	4.89%	0.97%	67.13%
OMX STOCKHOLM 30 INDEX	Švedija	2010.04.01	1,036.93	1,021.08	1.55%	6.72%	8.95%	45.27%
OMX HELSINKI 25 INDEX	Suomija	2010.04.01	2,281.56	2,246.04	1.58%	7.51%	12.25%	66.88%
OMX COPENHAGEN 20 INDEX	Danija	2010.03.31	383.04	383.23	-0.05%	5.85%	13.77%	61.14%
<b>BESIVYSTANTI EUROPA</b>								
RUSSIAN RTS INDEX \$	Rusija	2010.04.06	1,623.85	1,626.79	-0.17%	7.68%	12.42%	116.93%
WSE WIG 20 INDEX	Lenkija	2010.04.01	2,552.50	2,495.60	2.28%	8.73%	6.86%	56.62%
PFTS Index	Ukraina	2010.04.02	909.07	910.16	-0.12%	20.66%	58.68%	267.24%
BUDAPEST STOCK EXCH INDX	Vengrija	2010.04.02	24,987.66	24,890.16	0.39%	12.59%	17.72%	107.26%
PRAGUE STOCK EXCH INDEX	Čekija	2010.04.02	1,227.40	1,222.80	0.38%	6.10%	9.85%	49.01%
CROATIA ZAGREB CROBEX	Kroatija	2010.04.01	2,145.72	2,142.82	0.14%	-0.17%	7.07%	39.85%
BELEX15 INDEX	Serbija	2010.04.01	688.82	685.23	0.52%	-1.41%	3.77%	79.15%
SOFIX INDEX	Bulgarija	2010.04.06	420.48	420.44	-0.04%	-1.31%	-1.64%	42.18%
BUCHAREST BET INDEX	Rumunija	2010.04.02	6,099.31	6,092.72	0.11%	10.62%	30.03%	136.18%
ISE NATIONAL 100 INDEX	Turkija	2010.04.06	58,236.87	58,644.98	-0.67%	10.69%	10.27%	118.57%
<b>Š. ir P. AMERIKA</b>								
DOW JONES INDUS. AVG	JAV	2010.04.05	10,973.55	10,927.07	0.43%	3.86%	5.23%	37.58%
NASDAQ COMPOSITE INDEX	JAV	2010.04.06	2,429.53	2,402.58	1.12%	4.44%	7.07%	51.21%
S&P 500 INDEX	JAV	2010.04.05	1,187.44	1,178.10	0.79%	4.28%	6.49%	42.13%
BRAZIL BOVESPA INDEX	Brazilija	2010.04.05	71,289.68	71,136.34	0.22%	3.55%	3.94%	61.41%
MEXICO BOLSA INDEX	Meksika	2010.04.05	33,648.89	33,266.43	1.15%	3.74%	4.76%	61.72%
<b>AZIJA</b>								
NIKKEI 225	Japonija	2010.04.06	11,282.32	11,339.30	-0.50%	8.81%	6.98%	27.37%
HANG SENG INDEX	Honk Kongas	2010.04.01	21,537.00	21,239.35	1.40%	3.02%	-1.53%	48.31%
CSI 300 INDEX	Kinija	2010.04.06	3,399.22	3,407.35	-0.24%	4.28%	-4.94%	32.24%
BSE SENSEX 30 INDEX	Indija	2010.04.06	17,977.03	17,935.68	0.22%	5.77%	2.92%	70.63%
KOSPI INDEX	Pietų Korėja	2010.04.06	1,726.09	1,724.99	0.06%	5.60%	2.57%	33.00%
FTSE Bursa Malaysia KLCI	Malajzija	2010.04.06	1,344.10	1,341.75	0.18%	3.41%	5.60%	45.50%
HO CHI MINH STOCK INDEX	Vietnamas	2010.04.06	515.33	514.79	0.10%	0.38%	4.16%	66.09%
STOCK EXCH OF THAI INDEX	Tailandas	2010.04.05	808.15	801.15	0.87%	11.63%	10.02%	81.18%
S&P/ASX 200 INDEX	Australija	2010.04.06	4,953.70	4,907.70	0.94%	5.36%	1.71%	34.60%
NZX 50 INDEX	Naujoji Zelandija	2010.04.06	3,308.91	3,276.23	1.00%	3.95%	2.44%	27.96%

Šaltinis: BLOOMBERG

**Naftos kaina (SPOT USD/Barelį)**

**Aukso kaina (SPOT \$/OZ)**

**Sidabro kaina (SPOT \$/OZ)**

**S&P 500 INDEX**

**DOW JONES INDUS, AVG**

**NASDAQ COMPOSITE INDEX**

**NIKKEI 225 INDEX**


Šaltinis: BLOOMBERG

**Kontaktai**

 Justa Kaulinytė  
 Arūnas Urbonas  
 Andrius Šuminas  
 Donatas Užkurėlis

 Maklerė  
 Makleris  
 Makleris  
 Analitikas

[Justa.Kaulinyte@swedbank.lt](mailto:Justa.Kaulinyte@swedbank.lt)  
[Arunas.Urbonas@swedbank.lt](mailto:Arunas.Urbonas@swedbank.lt)  
[Andrius.Suminas@swedbank.lt](mailto:Andrius.Suminas@swedbank.lt)  
[Donatas.Uzkurelis@swedbank.lt](mailto:Donatas.Uzkurelis@swedbank.lt)

 8 5 258 2505  
 8 5 258 2515  
 8 5 258 2295  
 8 5 268 4395

**Swedbank analizes rasite Bloomberg terminale įrašę ABHA <GO> arba HBMR <GO>**

Dėmesio: Ši apžvalga nėra pasiūlymas įsigyti ir perleisti apžvalgoje nurodytas finansines priemones ar finansines priemones nurodytose šalyse bei biržose. Visa pateikta informacija yra surinkta iš viešai prieinamų šaltinių (monių, vertybinių popierių biržų, naujienų agent neaitkome informacijos tikrinimo ir vertinimo, dėl to negarantuojame informacijos tikslumo, pilnutinumo ar aktualumo. Pateikta informacija yra parodomą pobūdžio ir yra neapsaugota nuo palyginamumo problemų, dėl imonių keičiamos apskaitos ir finansinės atskaitomybės par (t.y. pasikeitę apskaitos standartai, finansinių ataskaitų konsolidavimo praktikos pasikeitimas ir pan.). Dėl šios priežasties praėjusių ir ankstesnių metų palyginamieji duomenys gali būti neprieinami.

© "Swedbank", 2010. Visos teisės saugomos. Be "Swedbank" grupės pritarimo draudžiama kopijuoti, spausdinti, atgaminti, cituoti ar bet kaip kitaip naudoti pateiktą informaciją. "Swedbank", AB neturi daugiau kaip 5% nuosavybės dalies šiame tyrime išvardintose įmonėse. Daug pateikiama interneto tinklalapyje: <http://www.swedbank.ee/disclosures/discclaimer2009.pdf>