

Naujienos

Euro zonos šalys sekmadienį pranešė susitarusios dėl 30 mlrd. eurų paramos skolų slėgiamai Graikijai. Šešiolicos valstybių finansų ministrai patvirtino trejų metų trukmės finansavimo programą, paskolos palūkanų normoms siekiant apie penkis procentus.

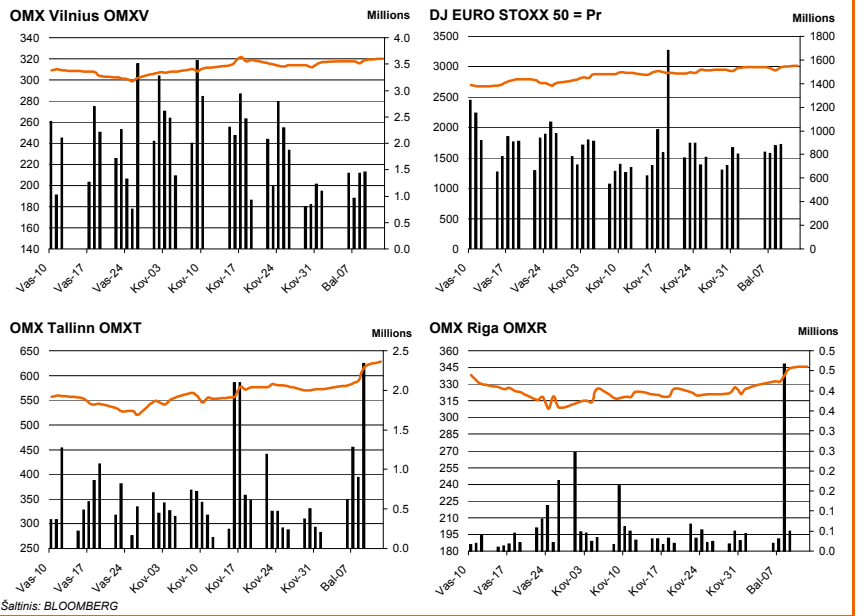
Šiandien **Nikkei 225** indeksas pakilęs 0.42 proc. Investuotojus nudžiugino pranešimas, kad Euro zonos šalys sekmadienį pranešė susitarusios dėl 30 mlrd. eurų paramos Graikijai.

Dow Jones Euro Stoxx 50 birželio mėn. ateities sandoris rodo, kad prekyba Vakarų Europos biržose prasidės kilimu – 09.45 val. Dow Jones Euro Stoxx 50 kovo mėn. ateities sandoris fiksuoja 0.75 proc. kilimą.

NASDAQ OMX Vilnius indeksas penktadienį kilo 0.97 proc. Sudaryti 784 sandoriai už 2.6 mln. litų. Aktyviausiai vyko banko **Lifosos** ir **Linus Agro Group** akcijų prekyba. Atitinkamai akcijos brango 1.15 proc. ir 5.58 proc.

NASDAQ OMX Riga indeksas augo 1.87 proc. Sudarytas 71 sandoris už 208 tūkst. latų.

NASDAQ OMX Tallinn indeksas ketvirtadienį kilo 4.6 proc. Sudaryta 828 sandoriai už 10.5 mln. eur. Didžiausiomis apyvartomis išsiskyrė **OEG** ir **Tallink Grupp** akcijos.



Šaltinis: BLOOMBERG

Baltijos šalių indeksai							
Pavadinimas	Pask. Sand. data	Indekso vertė	Uždarymo prieš d.	Dienos pokytis	Mėnesio pokytis	Nuo metų pradžios	Metinis pokytis
OMX VILNIUS OMXV	2010.04.12	319.73	318.99	0.23%	2.74%	22.14%	94.28%
OMX TALLINN OMXT	2010.04.12	628.71	617.08	1.67%	13.37%	55.06%	132.60%
OMX RIGA OMXR	2010.04.12	345.53	344.41	0.32%	6.89%	23.87%	65.02%
OMX Baltic Benchmark TR	2010.04.09	442.57	428.37	3.31%	9.65%	40.76%	113.54%
OMX Baltic 10	2010.04.12	173.73	170.84	1.40%	13.07%	47.89%	99.57%

Šaltinis: BLOOMBERG

NASDAQ OMX Vilnius prekybos rezultatai									
Pavadinimas	Pask. sand. data	Kaina	Vakar užd. kaina	Dienos pokytis	Mėnesio pokytis	Nuo metų pradžios	Metinis pokytis	Kiekis	Apyvarta
Imonių Grupė Alita	2010.04.09	0.34	0.34	0.00%	-29.17%			593	204.6
Alita	2010.04.09	0.42	0.42	0.00%	-17.65%	-30.00%	31.25%	4,690	1,969.8
Anykščių vynas	2010.04.09	0.32	0.32	0.00%	-3.03%	-15.79%	52.38%	0	0.0
Apranga	2010.04.09	4.05	4.05	0.00%	17.05%	47.27%	134.75%	65,628	262,870.0
Agrowill group	2010.04.09	0.47	0.47	0.00%	23.68%	42.42%	38.24%	34,300	15,780.1
City service	2010.04.09	8.98	8.98	0.00%	1.93%	39.01%	264.37%	7,012	63,009.5
Dvarčionių keramika	2010.04.09	1.65	1.65	0.00%	3.12%	15.38%	-35.29%	400	660.0
Grigiškės	2010.04.09	1.33	1.33	0.00%	5.56%	43.01%	291.18%	74,664	98,746.2
Gubernija	2010.04.09	0.27	0.27	0.00%	-10.00%	-18.18%	35.00%	0	0.0
Invalda	2010.04.09	3.10	3.10	0.00%	3.33%	68.48%	76.14%	11,068	34,044.0
Klaipėdos baldai	2010.04.09	3.00	3.00	0.00%	27.66%	68.54%	130.77%	1,564	4,692.0
Klaipėdos nafta	2010.04.09	1.16	1.16	0.00%	-1.69%	23.40%	22.11%	329,422	378,816.5
Kauno energija	2010.04.09	2.61	2.61	0.00%	0.38%	8.75%	33.85%	100	261.0
Lietuvos dujos	2010.04.09	2.22	2.22	0.00%	-0.89%	5.71%	96.46%	5,374	12,087.8
Lietuvos elektrinė	2010.04.09	5.09	5.09	0.00%	-7.12%	-0.20%	51.94%	0	0.0
Lietuvos energija	2010.04.09	2.28	2.28	0.00%	2.70%	-3.39%	38.18%	0	0.0
Lifosa	2010.04.09	44.00	44.00	0.00%	18.92%	58.39%	86.05%	7,653	336,735.9
Lietuvos jūrų laivininkystė	2010.04.09	0.34	0.34	0.00%	-2.86%	-20.93%	-5.56%	33,445	11,243.5
Limarko laivininkystės kompanija	2010.04.09	0.55	0.55	0.00%	0.00%	-1.79%	-8.33%	17,001	9,350.5
Linus	2010.04.09	0.25	0.25	0.00%	-13.79%	-13.79%	177.78%	16,164	3,880.5
Linus Agro Group	2010.04.09	2.27	2.27	0.00%	-0.87%			194,608	430,075.0
Pramprojektas	2010.04.09	3.19	1.57	0.00%	20.77%	35.34%	2.61%	100	319.0
Panevėžio statybos trestas	2010.04.09	4.14	4.14	0.00%	-5.05%	9.23%	137.93%	9,600	39,846.0
Pieno žvaigždės	2010.04.09	3.55	3.55	0.00%	12.70%	20.75%	102.86%	3,322	11,829.3
Rytų skirstomieji tinklai	2010.04.09	2.31	2.31	0.00%	5.00%	26.23%	84.80%	28,020	64,419.7
Rokiškio sūris	2010.04.09	3.57	3.57	0.00%	-0.56%	19.00%	98.33%	7,750	27,738.5
Šiaulių bankas	2010.04.09	1.12	1.12	0.00%	0.00%	0.00%	38.27%	156,450	175,424.0
Sanitas	2010.04.09	13.00	13.00	0.00%	0.93%	36.41%	88.41%	5,964	77,456.5
Snaigė	2010.04.09	0.67	0.67	0.00%	-14.10%	17.54%	235.00%	169,039	113,198.4
Bankas Snoras	2010.04.09	1.15	1.15	0.00%	0.88%	15.00%	101.75%	100,539	114,882.5
Bankas Snoras priv. akcijos	2010.04.09	6.65	6.65	0.00%	5.56%	43.94%	84.72%	50	332.5
Stumbras	2010.04.09	5.41	5.41	0.00%	6.71%	17.86%	38.01%	3,548	19,102.2
TEO LT	2010.04.09	2.32	2.32	0.00%	3.57%	26.78%	81.25%	76,350	176,776.7
Ūkio bankas	2010.04.09	1.14	1.14	0.00%	0.00%	7.55%	54.05%	57,591	65,611.6
Utenos trikotažas	2010.04.09	1.00	1.00	0.00%	4.17%	-12.28%	81.82%	3,403	3,447.5
Vilniaus baldai	2010.04.09	14.60	14.60	0.00%	2.46%	62.22%	46.00%	0	0.0
Vilniaus degtinė	2010.04.09	1.30	1.30	0.00%	7.44%	-7.14%	136.36%	111	143.3
Vilkyškių pieninė	2010.04.09	3.49	3.49	0.00%	5.12%	45.42%	453.97%	16,073	55,846.8
Vakarų skirstomieji tinklai	2010.04.09	277.00	277.00	0.00%	1.84%	8.63%	15.42%	0	0.0
Žemaitijos pienas	2010.04.09	1.74	1.74	0.00%	14.47%	68.93%	222.22%	24,174	41,935.6

Šaltinis: BLOOMBERG

Šaltinis: Nasdaq OMX ir BLOOMBERG

Pasaulio dienos ekonominiai duomenys

Šiandien svarbių pasaulio duomenų skelbti nėra numatyta.

Šaltinis: BLOOMBERG

Planuojami Baltijos biržų dienos įvykiai

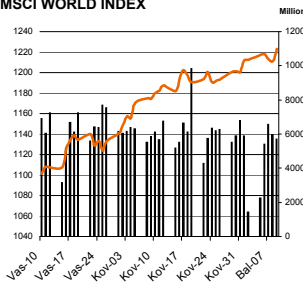
Šiandien biržoje pranešimų apie bendrovių skelbiamus įvykius nėra numatyta.

Šaltinis: Nasdaq OMX

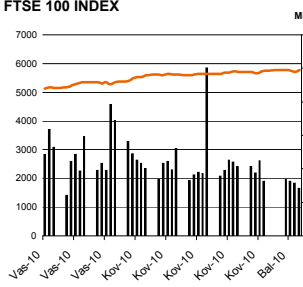
Dėmesio: Ši apžvalga nėra pasiūlymas įsigyti ar perleisti apžvalgoje nurodytas finansines priemones ar finansines priemones nurodytose šalyse bei biržose. Visa pateikta informacija yra surinkta iš viešai prieinamų šaltinių (monių, vertybinių popierių biržų, naujienų agentūrų ir kitų). Mes neatlikome informacijos tikrinimo ir vertinimo, dėl to negarantuojame informacijos tikslumo, pilnutinumo ar aktualumo. Pateikta informacija yra parodomąjo pobūdžio ir yra neapsaugota nuo palyginamumo problemų, dėl imonių keičiamos apskaitos ir finansinės atskaitomybės paruošimo praktikos (t.y. pasikeitę apskaitos standartai, finansinių ataskaitų konsolidavimo praktikos pasikeitimai ir pan.). Dėl šios priežasties praėjusių ir ankstesniųjų metų palyginamieji duomenys gali būti neprieinami.

© "Swedbank", AB, 2010. Visos teisės saugomos. Be "Swedbank" grupės pritarimo draudžiama kopijuoti, spausdinti, atgaminti, cituoti ar bet kaip kitaip naudoti pateiktą informaciją. "Swedbank", AB neturi daugiau kaip 5% nuosavybės dalies šiame tyrime išvardintose įmonėse. Daugiau informacijos pateikiama interneto tinklalapyje: <http://www.swedbank.ee/disclaimers/disclaimer2009.pdf>

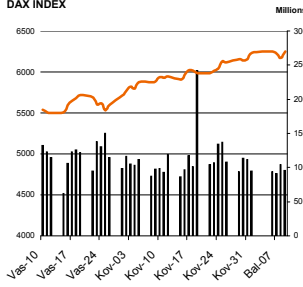
MSCI WORLD INDEX



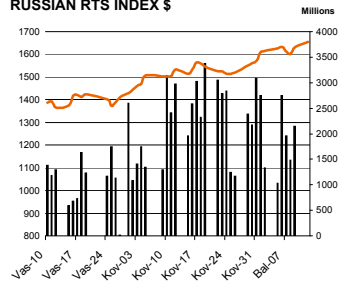
FTSE 100 INDEX



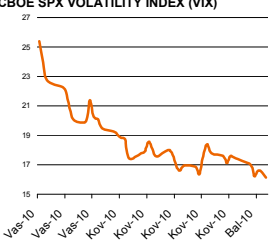
DAX INDEX



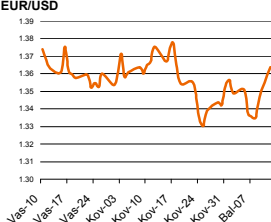
RUSSIAN RTS INDEX \$



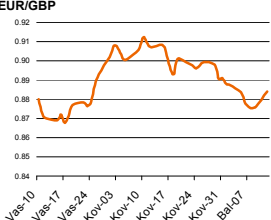
CBOE SPX VOLATILITY INDEX (VIX)



EUR/USD



EUR/GBP

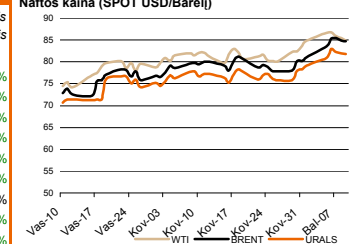


Pasaulio akcijų indeksai

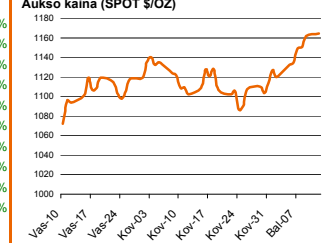
Indekso pavadinimas	Šalis	Pask. sand. data	Indekso vertė	Indekso vertė dieną prieš	Dienos pokytis	Mėnesio pokytis	Nuo metų pradžios	Metinis pokytis
EUROPA								
ESTX 50 € Pr	ES	2010.04.12	3,014.80	2,993.54	0.73%	4.04%	1.70%	34.15%
FTSE 100 INDEX	Didžioji Britanija	2010.04.09	5,770.98	5,712.70	1.02%	2.58%	6.62%	44.86%
DAX INDEX	Vokietija	2010.04.09	6,249.70	6,171.83	1.26%	5.12%	4.91%	39.16%
CAC 40 INDEX	Pancūzija	2010.04.12	4,075.45	4,050.54	0.65%	3.81%	3.57%	37.08%
IBEX 35 INDEX	Ispanija	2010.04.09	11,394.20	11,076.30	2.87%	2.86%	-4.57%	30.90%
SWISS MARKET INDEX	Šveicarija	2010.04.09	6,888.97	6,791.01	1.44%	0.77%	5.24%	35.86%
MILAN MIB30 INDEX	Italija	39962.00	20,571.00	20,831.00	0.00%	0.00%	0.00%	0.00%
OBX STOCK INDEX	Norvegija	2010.04.12	352.93	352.93	0.00%	4.69%	4.01%	79.17%
OMX STOCKHOLM 30 INDEX	Švedija	2010.04.12	1,047.88	1,044.58	0.31%	2.91%	10.10%	46.01%
OMX HELSINKI 25 INDEX	Suomija	2010.04.12	2,286.48	2,278.06	0.37%	2.14%	12.49%	65.78%
OMX COPENHAGEN 20 INDEX	Danija	2010.04.12	395.82	393.99	0.36%	6.20%	17.45%	67.84%
BESIVYSTANTI EUROPA								
RUSSIAN RTS INDEX \$	Rusija	2010.04.12	1,655.57	1,631.81	1.46%	7.88%	14.61%	102.55%
WSE WIG 20 INDEX	Lenkija	2010.04.09	2,553.58	2,522.36	1.24%	5.70%	6.90%	43.06%
PFTS Index	Ukraina	2010.04.09	935.01	926.17	0.95%	14.11%	63.20%	216.40%
BUDAPEST STOCK EXCH INDX	Vengrija	2010.04.09	25,153.74	24,480.67	2.75%	8.37%	18.50%	98.33%
PRAGUE STOCK EXCH INDEX	Čekija	2010.04.09	1,234.30	1,219.80	1.19%	3.81%	10.47%	46.64%
CROATIA ZAGREB CROBEX	Kroatija	2010.04.09	2,174.35	2,169.64	0.22%	0.14%	8.50%	40.07%
BELEX15 INDEX	Serbija	2010.04.09	713.33	703.55	1.39%	4.71%	7.47%	75.84%
SOFIX INDEX	Bulgarija	2010.04.12	423.22	423.36	-0.03%	0.91%	-0.95%	40.00%
BUCHAREST BET INDEX	Rumunija	2010.04.09	6,109.39	6,017.38	1.53%	8.81%	30.25%	113.28%
ISE NATIONAL 100 INDEX	Turkija	2010.04.12	59,446.78	59,185.30	0.62%	14.01%	12.73%	106.50%
Š. ir P. AMERIKA								
DOW JONES INDUS. AVG	JAV	2010.04.09	10,997.35	10,927.07	0.64%	3.51%	5.46%	36.05%
NASDAQ COMPOSITE INDEX	JAV	2010.04.10	2,454.05	2,436.81	0.71%	3.65%	8.15%	48.50%
S&P 500 INDEX	JAV	2010.04.09	1,194.37	1,186.44	0.67%	3.86%	7.11%	39.44%
BRAZIL BOVESPA INDEX	Brazilija	2010.04.09	71,417.27	71,784.78	-0.51%	2.99%	4.12%	56.83%
MEXICO BOLSA INDEX	Meksika	2010.04.09	33,840.85	33,567.35	0.81%	3.88%	5.36%	64.83%
AZIJA								
NIKKEI 225	Japonija	2010.04.12	11,251.90	11,204.34	0.42%	4.66%	6.69%	25.52%
HANG SENG INDEX	Honk Kongas	2010.04.12	22,205.18	22,208.50	0.01%	4.72%	1.54%	49.05%
CSI 300 INDEX	Kinija	2010.04.12	3,350.81	3,379.17	-0.81%	3.67%	-6.26%	29.13%
BSE SENSEX 30 INDEX	Indija	2010.04.12	17,922.07	17,933.14	-0.09%	4.37%	2.59%	65.84%
KOSPI INDEX	Pietų Korėja	2010.04.12	1,710.30	1,724.47	-0.82%	2.86%	1.64%	28.01%
FTSE Bursa Malaysia KLCI	Malajzija	2010.04.12	1,340.16	1,333.98	0.45%	2.20%	5.28%	42.34%
HO CHI MINH STOCK INDEX	Vietnamas	2010.04.12	519.93	517.42	0.49%	-2.18%	5.09%	59.95%
STOCK EXCH OF THAI INDEX	Tailandas	2010.04.12	749.30	789.66	-5.11%	2.18%	2.01%	65.09%
S&P/ASX 200 INDEX	Australija	2010.04.12	4,984.30	4,948.10	0.73%	3.45%	2.33%	35.75%
NZX 50 INDEX	Naujoji Zelandija	2010.04.12	3,314.14	3,310.25	0.12%	2.76%	2.60%	28.90%

Šaltinis: BLOOMBERG

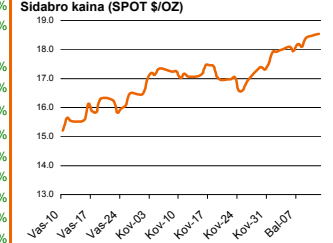
Naftos kaina (SPOT USD/Barelį)



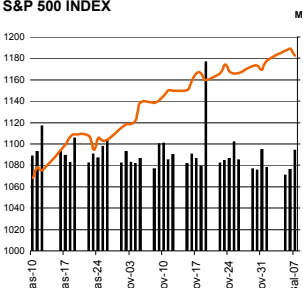
Aukso kaina (SPOT \$/OZ)



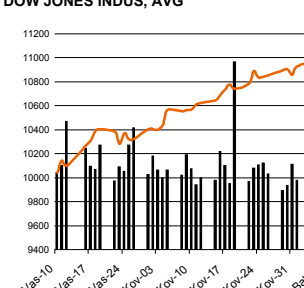
Sidabro kaina (SPOT \$/OZ)



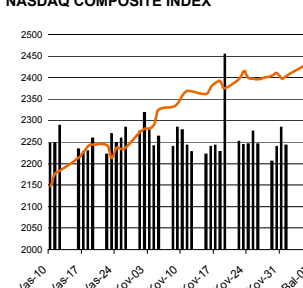
S&P 500 INDEX



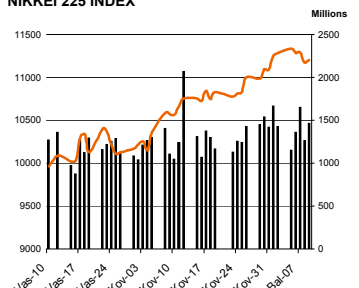
DOW JONES INDUS, AVG



NASDAQ COMPOSITE INDEX



NIKKEI 225 INDEX



Šaltinis: BLOOMBERG

Kontaktai

Justa Kaulinytė
Arūnas Urbonas
Andrius Šuminas
Donatas Užkurėlis

Maklerė
Makleris
Makleris
Analitikas

Justa.Kaulinyte@swedbank.lt
Arunas.Urbonas@swedbank.lt
Andrius.Suminas@swedbank.lt
Donatas.Uzkurelis@swedbank.lt

8 5 258 2505
8 5 258 2515
8 5 258 2295
8 5 268 4395

Swedbank analizės rasite Bloomberg terminale įrašę ABHA <GO> arba HBMR <GO>

Dėmesio: Ši apžvalga nėra pasiūlymas įsigyti ir perleisti apžvalgoje nurodytas finansines priemones ar finansines priemones nurodytose šalyse bei biržose. Visa pateikta informacija yra surinkta iš viešai prieinamų šaltinių (monių, vertybinių popierių biržų, naujienų agent neantikome informacijos tikrinimo ir vertinimo, dėl to negarantuojame informacijos tikslumo, pilnutinumo ar aktualumo. Pateikta informacija yra parodomąjo pobūdžio ir yra neapsaugota nuo palyginamumo problemų, dėl įmonių keičiamos apskaitos ir finansinės atskaitomybės par. (t.y. pasikeitę apskaitos standartai, finansinių ataskaitų konsolidavimo praktikos pasikeitimas ir pan.). Dėl šios priežasties praėjusių ir ankstesnių metų palyginamieji duomenys gali būti neprieinami.

© "Swedbank", 2010. Visos teisės saugomos. Be "Swedbank" grupės pritarimo draudžiama kopijuoti, spausdinti, atgaminti, cituoti ar bet kaip kitaip naudoti pateiktą informaciją. "Swedbank", AB neturi daugiau kaip 5% nuosavybės dalies šiame tyrime išvardintose įmonėse. Daug pateikiama interneto tinklalapyje: <http://www.swedbank.ee/disclosures/disclaimer2009.pdf>