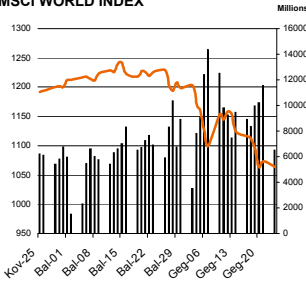
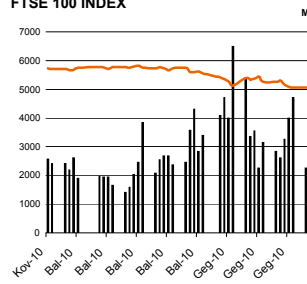
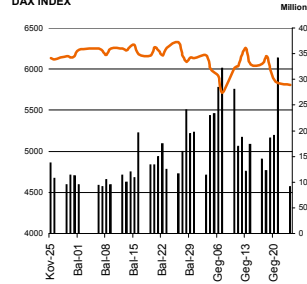
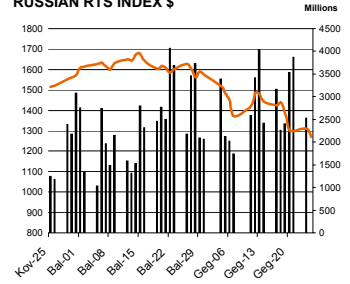
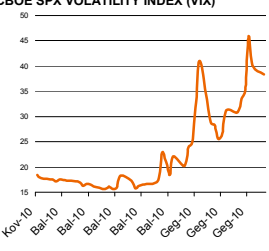
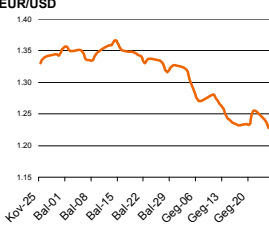
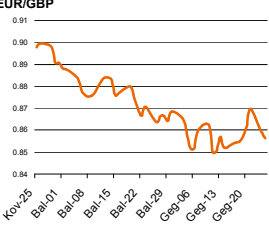
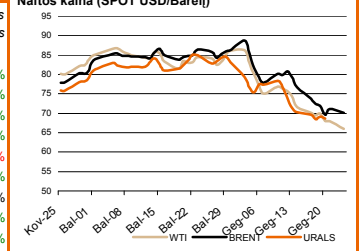
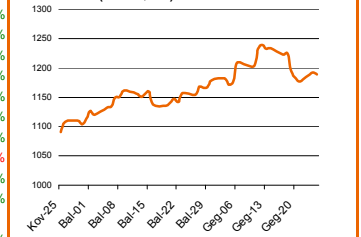
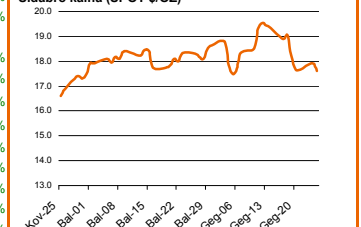
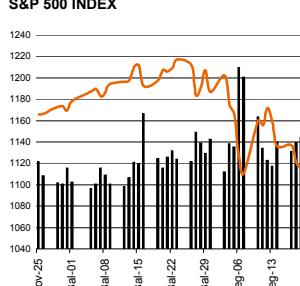
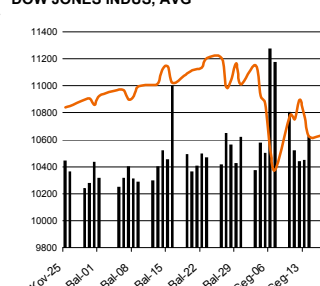
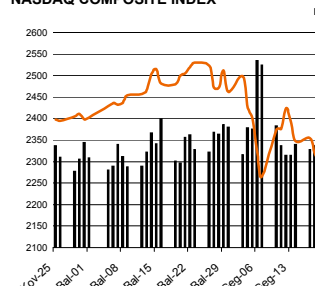
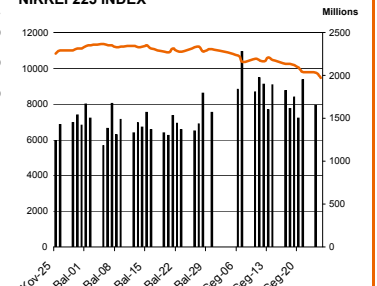


MSCI WORLD INDEX

FTSE 100 INDEX

DAX INDEX

RUSSIAN RTS INDEX \$

CBOE SPX VOLATILITY INDEX (VIX)

EUR/USD

EUR/GBP

Pasaulio akcijų indeksai

Indekso pavadinimas	Šalis	Pask. sand. data	Indekso vertė	Indekso vertė dieną prieš	Dienos pokytis	Mėnesio pokytis	Nuo metų pradžios	Metinis pokytis
EUROPA								
ESTX 50 € Pr	ES	2010.05.24	2,558.27	2,574.18	-0.62%	-12.33%	-13.72%	4.84%
FTSE 100 INDEX	Didžioji Britanija	2010.05.24	5,069.61	5,062.93	0.13%	-11.43%	-6.34%	16.13%
DAX INDEX	Vokietija	2010.05.24	5,805.68	5,829.25	-0.40%	-7.25%	-2.55%	18.04%
CAC 40 INDEX	Pancūzija	2010.05.24	3,430.93	3,430.74	0.01%	-13.17%	-12.84%	6.02%
IBEX 35 INDEX	Ispanija	2010.05.24	9,287.90	9,407.30	-1.27%	-14.93%	-22.21%	-0.64%
SWISS MARKET INDEX	Šveicarija	2010.05.21	6,206.59	6,262.42	-0.89%	-8.29%	-5.18%	14.74%
MILAN MIB30 INDEX	Italija	39962.00	20,571.00	20,831.00	0.00%	0.00%	0.00%	0.00%
OBX STOCK INDEX	Norvegija	2010.05.25	313.94	313.94	0.00%	-11.83%	-7.48%	22.41%
OMX STOCKHOLM 30 INDEX	Švedija	2010.05.24	953.54	953.77	-0.02%	-10.62%	0.19%	23.80%
OMX HELSINKI 25 INDEX	Suomija	2010.05.24	2,036.11	2,037.32	-0.06%	-9.54%	0.17%	22.00%
OMX COPENHAGEN 20 INDEX	Danija	2010.05.21	375.91	378.99	-0.81%	-7.74%	11.65%	21.94%
BESIVYSTANTI EUROPA								
RUSSIAN RTS INDEX \$	Rusija	2010.05.25	1,268.87	1,311.70	-3.26%	-20.84%	-12.16%	24.66%
WSE WIG 20 INDEX	Lenkija	2010.05.24	2,326.79	2,308.92	0.77%	-7.47%	-2.59%	29.19%
PFTS Index	Ukraina	2010.05.21	653.35	685.48	-4.69%	-35.69%	14.04%	46.33%
BUDAPEST STOCK EXCH INDX	Vengrija	2010.05.21	21,681.28	21,964.53	-1.29%	-11.39%	2.14%	42.07%
PRAGUE STOCK EXCH INDEX	Čekija	2010.05.24	1,156.60	1,136.40	1.78%	-10.52%	3.52%	25.06%
CROATIA ZAGREB CROBEX	Kroatija	2010.05.24	1,983.51	1,994.44	-0.55%	-9.55%	-1.03%	0.20%
BELEX15 INDEX	Serbija	2010.05.24	663.76	670.84	-1.06%	-12.06%	0.00%	16.07%
SOFIX INDEX	Bulgarija	2010.05.21	377.01	379.28	-0.60%	-10.98%	-11.76%	-0.17%
BUCHAREST BET INDEX	Rumunija	2010.05.21	4,903.56	5,096.87	-3.79%	-16.54%	4.54%	55.21%
ISE NATIONAL 100 INDEX	Turkija	2010.05.25	54,558.16	54,558.16	0.00%	-6.48%	3.28%	54.09%
Š. ir P. AMERIKA								
DOW JONES INDUS. AVG	JAV	2010.05.24	10,066.57	10,193.39	-1.24%	-10.15%	-3.47%	21.62%
NASDAQ COMPOSITE INDEX	JAV	2010.05.25	2,213.55	2,229.04	-0.69%	-12.51%	-2.45%	30.82%
S&P 500 INDEX	JAV	2010.05.24	1,073.65	1,087.69	-1.29%	-11.80%	-3.72%	21.04%
BRAZIL BOVESPA INDEX	Brazilija	2010.05.24	59,915.14	60,259.33	-0.57%	-13.80%	-12.65%	17.91%
MEXICO IPC INDEX	Meksika	2010.05.24	30,759.48	30,629.15	0.43%	-9.14%	-4.24%	27.11%
AZIJIA								
NIKKEI 225	Japonija	2010.05.25	9,459.89	9,758.40	-3.06%	-13.33%	-10.30%	1.21%
HANG SENG INDEX	Honk Kongas	2010.05.25	19,193.70	19,667.76	-2.41%	-9.65%	-12.25%	12.10%
CSI 300 INDEX	Kinija	2010.05.25	2,816.55	2,873.47	-2.22%	-11.92%	-21.42%	2.07%
BSE SENSEX 30 INDEX	Indija	2010.05.25	16,155.15	16,469.55	-1.91%	-8.70%	-7.50%	16.12%
KOSPI INDEX	Pietų Korėja	2010.05.25	1,560.83	1,604.93	-2.75%	-10.14%	-7.25%	11.42%
FTSE Bursa Malaysia KLCI	Malajzija	2010.05.25	1,256.08	1,273.69	-1.38%	-6.04%	-1.31%	19.27%
HO CHI MINH STOCK INDEX	Vietnamas	2010.05.25	486.25	486.19	0.01%	-8.14%	-1.72%	15.29%
STOCK EXCH OF THAI INDEX	Tailandas	2010.05.25	728.97	744.31	-2.06%	-3.39%	-0.76%	32.42%
S&P/ASX 200 INDEX	Australija	2010.05.25	4,265.30	4,395.40	-2.96%	-12.62%	-12.43%	14.11%
NZX 50 INDEX	Naujoji Zelandija	2010.05.25	3,003.83	3,061.22	-1.88%	-9.02%	-7.01%	9.62%

Šaltinis: BLOOMBERG

Naftos kaina (SPOT USD/Barelį)

Aukso kaina (SPOT \$/OZ)

Sidabro kaina (SPOT \$/OZ)

S&P 500 INDEX

DOW JONES INDUS, AVG

NASDAQ COMPOSITE INDEX

NIKKEI 225 INDEX


Šaltinis: BLOOMBERG

Kontaktai

 Justa Kaulinytė
 Arūnas Urbonas
 Andrius Šuminas
 Donatas Užkurėlis

 Maklerė
 Makleris
 Makleris
 Analitikas

Justa.Kaulinyte@swedbank.lt
Arunas.Urbonas@swedbank.lt
Andrius.Suminas@swedbank.lt
Donatas.Uzkurelis@swedbank.lt

 8 5 258 2505
 8 5 258 2515
 8 5 258 2295
 8 5 268 4395

Swedbank analizes rasite Bloomberg terminale įrašę ABHA <GO> arba HBMR <GO>

Dėmesio: Ši apžvalga nėra pasiūlymas įsigyti ar perleisti apžvalgoje nurodytas finansines priemones ar finansines priemones nurodytose šalyse bei biržose. Visa pateikta informacija yra surinkta iš viešai prieinamų šaltinių (monių, vertybinių popierių biržų, naujienų agent neaitkome informacijos tikrinimo ir vertinimo, dėl to negarantuojame informacijos tikslumo, pilnutinumo ar aktualumo. Pateikta informacija yra parodomoji pobūdžio ir yra neapsaugota nuo palyginamumo problemų, dėl įmonių keičiamos apskaitos ir finansinės atskaitomybės par. (t.y. pasikeitę apskaitos standartai, finansinių ataskaitų konsolidavimo praktikos pasikeitimai ir pan.). Dėl šios priežasties praėjusių ir ankstesnių metų palyginamieji duomenys gali būti neprieinami.

© "Swedbank", 2010. Visos teisės saugomos. Be "Swedbank" grupės pritarimo draudžiama kopijuoti, spausdinti, algaminti, cituoti ar bet kaip kitaip naudoti pateiktą informaciją. "Swedbank", AB neturi daugiau kaip 5% nuosavybės dalies šiame tyrime išvardintose įmonėse. Daug pateikiama interneto tinklalapyje: <http://www.swedbank.ee/disclosures/discclaimer2009.pdf>