

Naujienos

JAV investuotojų nuotai kas atspindintis **S&P 500** indeksas trečiadienį krito 0.02 proc. iki 1095.17 punktų.

Dow Jones Industrial Average vakar kilo 0.04 proc. iki 10366.72 punktų.

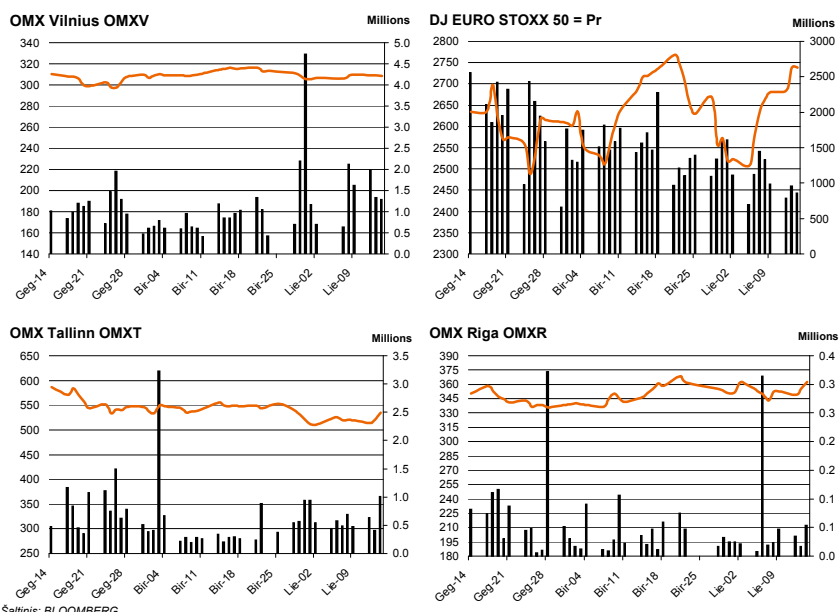
MSCI Asia Pacific indeksas 9.30 val. buvo kritęs 0.7 proc. iki 116.84 punktų. Tai buvo įtakota krintančių JAV mažmeninių pardavimų apimčių ir federalinio rezervų banko sumažintos ekonominio augimo prognozės.

Dow Jones Euro Stoxx 50 rugsėjo mėn. ateities sandoris rodo, kad prekyba Vakarų Europos biržose prasidės kritimu – 9.30 val. Dow Jones indeksas fiksuoja 0.15 proc. neigiamą pokytį.

NASDAQ OMX Vilnius indeksas trečiadienį krito 0.09 proc. Buvo sudaryti 464 sandoriai už 2, 3 mln. litų. Didžiausia prekyba išsiskyrė TEO LT akcijos - bendra sandorių vertė siekė 1, 2 tūkst. litų. Verta paminėti, kad iš jų, vienas buvo tiesioginis sandoris, kurio vertė siekė 1 mln. Litų.

NASDAQ OMX Riga indeksas vakar kilo 1.79 proc. Buvo sudaryti 83 sandoriai, kurių bendra vertė - 56 tūkst. latų (276 tūkst. litų). Aktyviausiai buvo prekiauta Olainfarm akcijomis, kurių bendra prekybos vertė sudarė 42 tūkst. latų (207 tūkst. litų).

NASDAQ OMX Tallinn indeksas trečiadienį krito 2.59 proc. Iš viso buvo sudaryti 416 sandoriai, kurių vertė siekė 1, 4 mln. eurų (5 mln. litų). Didžiausia prekyba pasižymėjo Silvino Fashion Group akcijos – jų prekybos vertė siekė 662 tūkst. eurų (2, 3 mln. litų).



Šaltinis: BLOOMBERG

Baltijos šalių indeksai							
Pavadinimas	Pask. Sand. data	Indekso vertė	Uždarymo prieš d.	Dienos pokytis	Mėnesio pokytis	Nuo metų pradžios	Metinis pokytis
OMX VILNIUS OMXV	2010.07.14	308.63	308.91	-0.09%	-2.16%	17.90%	69.85%
OMX TALLINN OMXT	2010.07.14	534.56	521.08	2.59%	-2.67%	32.13%	81.64%
OMX RIGA OMXR	2010.07.14	362.19	356.07	1.72%	3.44%	29.84%	42.86%
OMX Baltic Benchmark TR	2010.07.14	416.92	411.04	1.43%	-1.75%	32.60%	84.36%
OMX Baltic 10	2010.07.14	141.06	138.90	1.56%	-7.18%	20.42%	63.99%

Šaltinis: BLOOMBERG

NASDAQ OMX Vilnius prekybos rezultatai

Pavadinimas	Pask. sand. data	Kaina	Vakar užd. kaina	Dienos pokytis	Mėnesio pokytis	Nuo metų pradžios	Metinis pokytis	Kiekis	Apyvarta
Imonių Grupė Alita	2010.07.14	0.31	0.31	0.00%	-13.89%			0	0.0
Alita	2010.07.14	0.40	0.37	8.11%	-11.11%	-33.33%	-2.44%	963	385.2
Anykščių vynas	2010.07.14	0.27	0.25	8.00%	-6.90%	-28.95%	-18.18%	1,600	430.0
Apranga	2010.07.14	4.10	4.11	-0.24%	-6.82%	49.09%	151.53%	5,734	23,502.9
Agrowill group	2010.07.14	0.66	0.63	4.76%	17.86%	100.00%	112.90%	8,403	5,467.0
City service	2010.07.14	8.82	8.84	-0.23%	6.65%	36.53%	115.87%	974	8,584.7
Dvarčionių keramika	2010.07.14	1.45	1.45	0.00%	-27.50%	1.40%	-36.96%	0	0.0
Grigiškės	2010.07.14	1.35	1.34	0.75%	7.14%	45.16%	221.43%	13,944	18,859.2
Gubernija	2010.07.14	0.23	0.23	0.00%	0.00%	-30.30%	-30.30%	0	0.0
Invalda	2010.07.14	2.96	3.00	-1.33%	-2.63%	60.87%	112.95%	3,933	11,641.7
Klaipėdos baldai	2010.07.14	2.89	2.89	0.00%	-3.67%	62.36%	114.07%	0	0.0
Klaipėdos nafta	2010.07.14	1.28	1.29	-0.78%	6.67%	36.17%	24.27%	37,433	47,894.5
Kauno energija	2010.07.14	2.75	2.75	0.00%	25.00%	14.58%	26.15%	0	0.0
Lietuvos dujos	2010.07.14	2.10	2.10	0.00%	-5.83%	0.00%	75.00%	42,217	89,000.0
Lietuvos elektrinė	2010.07.14	4.89	4.60	6.30%	-0.20%	-4.12%	25.38%	1,200	5,629.0
Lietuvos energija	2010.07.14	1.89	1.85	2.16%	-5.97%	-19.92%	-5.50%	77,998	147,146.7
Lifosa	2010.07.14	48.00	48.10	-0.21%	2.11%	72.79%	95.12%	2,039	98,048.5
Lietuvos jūrų laivinkystė	2010.07.14	0.27	0.27	0.00%	-3.57%	-37.21%	-28.95%	3,586	967.2
Limarko laivinkystės kompanija	2010.07.14	0.45	0.45	0.00%	-2.17%	-19.64%	-22.41%	17,606	7,925.7
Linas	2010.07.14	0.23	0.22	4.55%	-8.00%	-20.69%	130.00%	7,000	1,610.0
Linas Agro Group	2010.07.14	1.78	1.80	-1.11%	-8.72%			79,745	142,779.1
Pramprojektas	2010.07.14	3.19	1.58	0.00%	0.00%	36.21%	-7.06%	100	319.0
Panevėžio statybos trestas	2010.07.14	4.05	4.04	0.25%	-4.48%	6.86%	84.09%	12,624	51,087.5
Pieno žvaigždės	2010.07.14	3.70	3.60	2.78%	-3.65%	25.85%	66.67%	2,500	9,239.1
Rytų skirstomieji tinklai	2010.07.14	1.99	2.00	-0.50%	-2.45%	8.74%	30.92%	6,133	12,259.0
Rokiškio sūris	2010.07.14	3.75	3.80	-1.32%	10.29%	25.00%	72.81%	3,600	13,750.0
Šiaulių bankas	2010.07.14	0.99	0.99	0.00%	-3.88%	-11.61%	43.48%	36,996	36,991.1
Sanitas	2010.07.14	13.55	13.46	0.67%	-1.09%	42.18%	90.85%	1,824	24,743.9
Snaigė	2010.07.14	0.69	0.70	-1.43%	0.00%	21.05%	43.75%	107,495	75,401.9
Bankas Snoras	2010.07.14	1.00	0.99	1.01%	-4.76%	0.00%	78.57%	52,800	53,447.0
Bankas Snoras priv. akcijos	2010.07.14	5.60	5.60	0.00%	-2.95%	21.21%	55.56%	0	0.0
Stumbras	2010.07.14	4.90	4.90	0.00%	0.20%	6.75%	18.07%	0	0.0
TEO LT	2010.07.14	2.02	2.02	0.00%	-1.94%	10.38%	78.76%	603,292	1,218,682.1
Ūkio bankas	2010.07.14	0.99	1.00	-1.00%	-3.88%	-6.60%	41.43%	239,223	239,336.7
Utenos trikotažas	2010.07.14	0.95	0.95	0.00%	0.00%	-16.67%	35.71%	0	0.0
Vilniaus baldai	2010.07.14	18.20	18.00	1.11%	6.93%	102.22%	167.65%	175	3,206.8
Vilniaus degtinė	2010.07.14	1.25	1.25	0.00%	-16.67%	-10.71%	56.25%	0	0.0
Vilkyški pieninė	2010.07.14	3.24	3.24	0.00%	-0.31%	35.00%	155.12%	3,585	11,565.4
Vakarų skirstomieji tinklai	2010.07.14	240.00	240.00	0.00%	9.09%	-5.88%	-14.29%	0	0.0
Žemaitijos pienas	2010.07.14	1.59	1.56	1.92%	2.58%	54.37%	144.62%	795	1,264.1

Šaltinis: BLOOMBERG

Šaltinis: Nasdaq OMX ir BLOOMBERG

Pasaulio dienos ekonominiai duomenys

15:30 JAV birželio mėn. Gamintojų kainų indeksas. Prognozuojama, kad indeksas kris 0.1 proc. palyginus su 0.3 proc. kritimu gegužės mėnesį.

15:30 JAV liepos 10 d. Savaitės bedarbių paraiškų skaičius. Prognozuojama, kad skaičius kris iki 445 tūkst. palyginus su 454 tūkst. praėjusiu periodą.

16:15 JAV birželio mėn. Pramonės produkcijos indeksas. Prognozuojama, kad indeksas kris 0.1 proc., palyginus su 1.3 proc. augimu gegužės mėn.

Šaltinis: BLOOMBERG

Planuojami Baltijos biržų dienos įvykiai

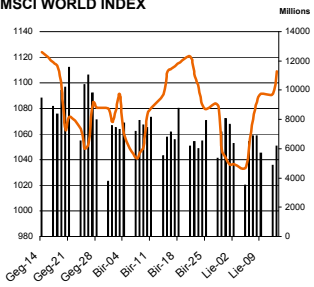
Šiandien biržoje pranešimų apie bendrovių skelbiamus įvykius nėra numatyta.

Šaltinis: Nasdaq OMX

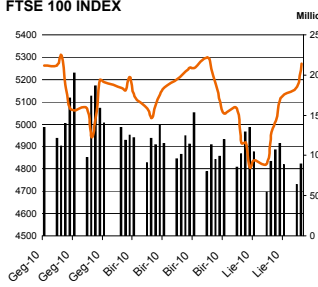
Dėmesio: Ši apžvalga nėra pasiūlymas įsigyti ar perleisti apžvalgoje nurodytas finansines priemones ar finansines priemones nurodytose šalyse bei biržose. Visa pateikta informacija yra surinkta iš viešai prieinamų šaltinių (monių, vertybinių popierių biržų, naujienų agentūrų ir kitų). Mes neatlikome informacijos tikrinimo ir vertinimo, dėl to negarantuojame informacijos tikslumo, pilnutinumo ar aktualumo. Pateikta informacija yra parodomąjo pobūdžio ir yra neapsaugota nuo palyginamumo problemų, dėl imonių keičiamos apskaitos ir finansinės atskaitomybės paruošimo praktikos (t.y. pasikeitę apskaitos standartai, finansinių ataskaitų konsolidavimo praktikos pasikeitimas ir pan.). Dėl šios priežasties praėjusių ir ankstesniųjų metų palyginamieji duomenys gali būti neprieinami.

© "Swedbank", AB, 2010. Visos teisės saugomos. Be "Swedbank" grupės pritarimo draudžiama kopijuoti, spausdinti, atgaminti, cituoti ar bet kaip kitaip naudoti pateiktą informaciją. "Swedbank", AB neturi daugiau kaip 5% nuosavybės dalies šiame tyrime išvardintose įmonėse. Daugiau informacijos pateikiama interneto tinklalapyje: <http://www.swedbank.ee/disclaimers/dsclaimer2009.pdf>

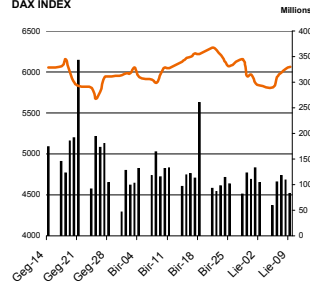
MSCI WORLD INDEX



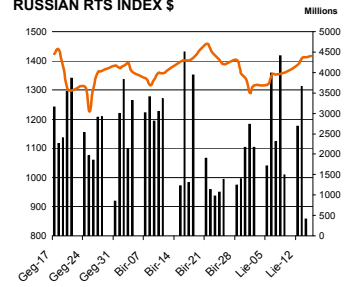
FTSE 100 INDEX



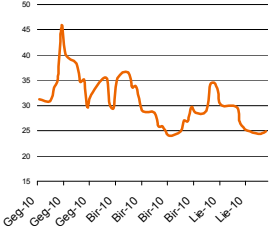
DAX INDEX



RUSSIAN RTS INDEX \$



CBOE SPX VOLATILITY INDEX (VIX)



EUR/USD



EUR/GBP

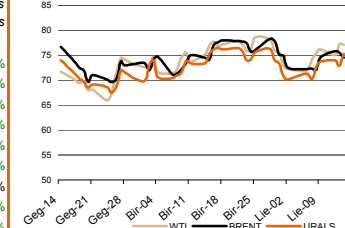


Pasaulio akcijų indeksai

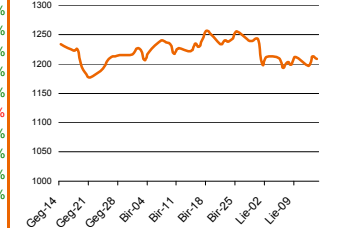
Indekso pavadinimas	Šalis	Pask. sand. data	Indekso vertė	Indekso vertė dieną prieš	Dienos pokytis	Mėnesio pokytis	Nuo metų pradžios	Metinis pokytis
EUROPA								
ESTX 50 € Pr	ES	2010.07.14	2,738.96	2,737.59	0.05%	0.83%	-7.62%	11.75%
FTSE 100 INDEX	Didžioji Britanija	2010.07.14	5,253.52	5,271.02	-0.33%	0.68%	-2.94%	20.87%
DAX INDEX	Vokietija	2010.07.14	6,209.76	6,191.13	0.30%	0.56%	4.24%	26.00%
CAC 40 INDEX	Pancūzija	2010.07.14	3,632.98	3,637.76	-0.13%	-0.78%	-7.71%	14.56%
IBEX 35 INDEX	Ispanija	2010.07.14	10,278.50	10,259.50	0.19%	5.51%	-13.92%	3.77%
SWISS MARKET INDEX	Šveicarija	2010.07.14	6,332.28	6,298.59	0.53%	-2.35%	-3.26%	15.69%
MILAN MIB30 INDEX	Italija	39962.00	20,571.00	20,831.00	0.00%	0.00%	0.00%	0.00%
OBX STOCK INDEX	Norvegija	2010.07.15	324.32	324.32	0.00%	-2.69%	-4.42%	27.91%
OMX STOCKHOLM 30 INDEX	Švedija	2010.07.14	1,063.74	1,061.10	0.25%	1.77%	11.77%	29.58%
OMX HELSINKI 25 INDEX	Suomija	2010.07.14	2,202.34	2,204.53	-0.10%	-1.77%	8.35%	34.20%
OMX COPENHAGEN 20 INDEX	Danija	2010.07.14	413.72	410.64	0.75%	0.63%	22.88%	43.51%
BESIVYSTANTI EUROPA								
RUSSIAN RTS INDEX \$	Rusija	2010.07.15	1,416.12	1,412.14	0.33%	1.45%	-1.92%	59.58%
WSE WIG 20 INDEX	Lenkija	2010.07.14	2,388.46	2,380.28	0.34%	0.17%	-0.01%	24.88%
PFTS Index	Ukraina	2010.07.14	794.42	798.43	-0.50%	-2.52%	38.66%	107.76%
BUDAPEST STOCK EXCH INDX	Vengrija	2010.07.14	22,909.39	22,651.23	1.14%	6.77%	7.93%	43.71%
PRAGUE STOCK EXCH INDEX	Čekija	2010.07.14	1,174.80	1,172.30	0.21%	1.46%	5.15%	23.70%
CROATIA ZAGREB CROBEX	Kroatija	2010.07.14	1,815.32	1,813.27	0.11%	-6.98%	-9.42%	-3.91%
BELEX15 INDEX	Serbija	2010.07.14	627.16	625.07	0.33%	0.28%	-5.52%	16.28%
SOFIX INDEX	Bulgarija	2010.07.14	364.82	361.59	0.89%	-2.73%	-14.62%	5.56%
BUCHAREST BET INDEX	Rumunija	2010.07.14	4,844.14	4,777.54	1.39%	-2.41%	3.27%	41.82%
ISE NATIONAL 100 INDEX	Turkija	2010.07.15	58,301.34	58,301.34	0.00%	3.33%	10.37%	53.77%
Š. ir P. AMERIKA								
DOW JONES INDUS. AVG	JAV	2010.07.14	10,366.72	10,363.02	0.04%	-0.37%	-0.59%	20.32%
NASDAQ COMPOSITE INDEX	JAV	2010.07.15	2,249.84	2,242.03	0.35%	-2.43%	-0.85%	20.77%
S&P 500 INDEX	JAV	2010.07.14	1,095.17	1,095.34	-0.02%	-1.80%	-1.79%	17.42%
BRAZIL BOVESPA INDEX	Brazilija	2010.07.14	63,479.46	63,685.56	-0.32%	-1.49%	-7.45%	23.75%
MEXICO IPC INDEX	Meksika	2010.07.14	32,305.71	32,185.20	0.37%	-1.16%	0.58%	27.51%
AZIJA								
NIKKEI 225	Japonija	2010.07.15	9,685.53	9,795.24	-1.12%	-2.05%	-8.16%	4.49%
HANG SENG INDEX	Honk Kongas	2010.07.15	20,503.23	20,560.81	-0.28%	2.20%	-6.26%	12.29%
CSI 300 INDEX	Kinija	2010.07.15	2,623.04	2,653.61	-1.10%	-4.87%	-26.60%	-24.87%
BSE SENSEX 30 INDEX	Indija	2010.07.15	17,925.95	17,938.16	-0.10%	2.92%	2.61%	25.73%
KOSPI INDEX	Pietų Korėja	2010.07.15	1,751.29	1,758.01	-0.38%	3.62%	4.07%	23.26%
FTSE Bursa Malaysia KLCI	Malajzija	2010.07.15	1,334.71	1,341.08	-0.47%	2.80%	4.87%	21.64%
HO CHI MINH STOCK INDEX	Vietnamas	2010.07.15	505.19	507.34	-0.42%	-0.56%	2.11%	18.30%
STOCK EXCH OF THAI INDEX	Tailandas	2010.07.15	822.25	819.54	0.33%	5.37%	11.94%	39.87%
S&P/ASX 200 INDEX	Australija	2010.07.15	4,442.60	4,462.40	-0.44%	-1.39%	-8.79%	13.20%
NZX 50 INDEX	Naujoji Zelandija	2010.07.15	3,002.32	3,027.44	-0.83%	-1.37%	-7.05%	8.62%

Šaltinis: BLOOMBERG

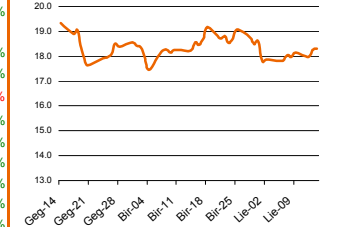
Naftos kaina (SPOT USD/Barelį)



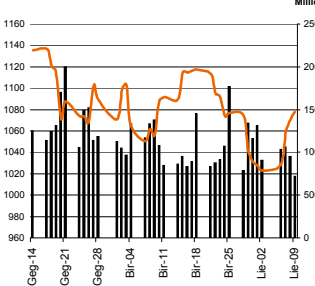
Aukso kaina (SPOT \$/OZ)



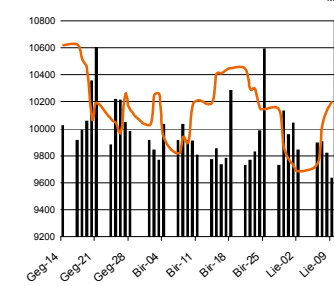
Sidabro kaina (SPOT \$/OZ)



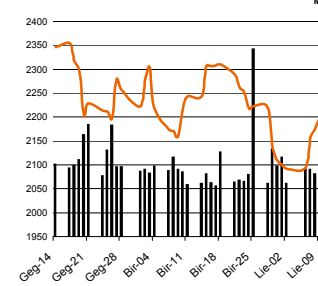
S&P 500 INDEX



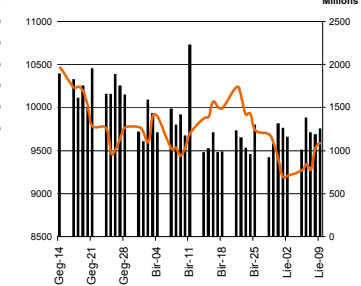
DOW JONES INDUS, AVG



NASDAQ COMPOSITE INDEX



NIKKEI 225 INDEX



Šaltinis: BLOOMBERG

Kontaktai

Justa Kaulinytė
Arūnas Urbonas
Andrius Šuminas
Donatas Užkurėlis

Maklerė
Makleris
Makleris
Analitikas

Justa.Kaulinyte@swedbank.lt
Arunas.Urbonas@swedbank.lt
Andrius.Suminas@swedbank.lt
Donatas.Uzkurelis@swedbank.lt

8 5 258 2505
8 5 258 2515
8 5 258 2295
8 5 268 4395

Swedbank analizės rasite Bloomberg terminale įrašę ABHA <GO> arba HBMR <GO>

Dėmesio: Ši apžvalga nėra pasiūlymas įsigyti ar perleisti apžvalgoje nurodytas finansines priemones ar finansines priemones nurodytose šalyse bei biržose. Visa pateikta informacija yra surinkta iš viešai prieinamų šaltinių (monių, vertybinių popierių biržų, naujienų agent neaitkome informacijos tikrinimo ir vertinimo, dėl to negarantuojame informacijos tikslumo, pilnutinumo ar aktualumo. Pateikta informacija yra parodomąjio pobūdžio ir yra neapsaugota nuo palyginamumo problemų, dėl įmonių keičiamos apskaitos ir finansinės atskaitomybės par. (t.y. pasikeitę apskaitos standartai, finansinių ataskaitų konsolidavimo praktikos pasikeitimas ir pan.). Dėl šios priežasties praėjusių ir ankstesnių metų palyginamieji duomenys gali būti neprieinami.

© "Swedbank", 2010. Visos teisės saugomos. Be "Swedbank" grupės pritarimo draudžiama kopijuoti, spausdinti, atgaminti, cituoti ar bet kaip kitaip naudoti pateiktą informaciją. "Swedbank", AB neturi daugiau kaip 5% nuosavybės dalies šiame tyrime išvardintose įmonėse. Daug pateikiama interneto tinklalapyje: <http://www.swedbank.ee/disclaimers/disclaimer2009.pdf>