

**Naujienos**

JAV investuotojų nuotakas atspindintis **S&P 500** pirmadienį krito 0.4 proc. iki 1,067.36 punktų. Prastos makroekonominės naujienos ir investuotojų baimės dėl galimo ekonomikos sugrįžimo į recesiją smuko indeksą trečią dieną iš eilės, šiandien pasiekdamas penkių savaitių žemiausią tašką.

**Dow Jones Industrial Average** krito 0.4 proc. iki 10,174.41 punktų.

Azijos investuotojų nuotakas atspindintis **MSCI Asia Pacific** 9:30 val. buvo kritęs 0.6 procent iki 117.63 punktų.

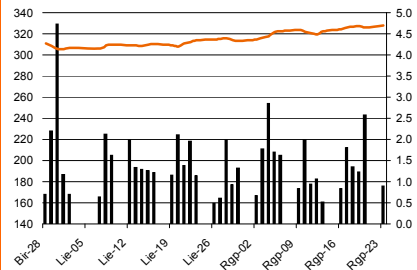
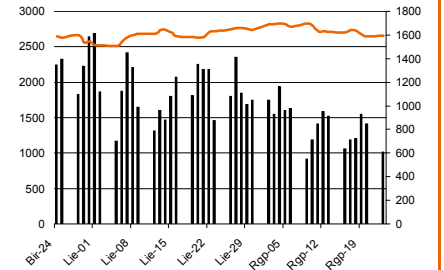
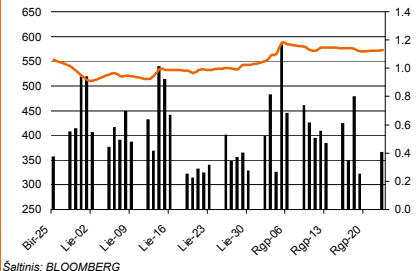
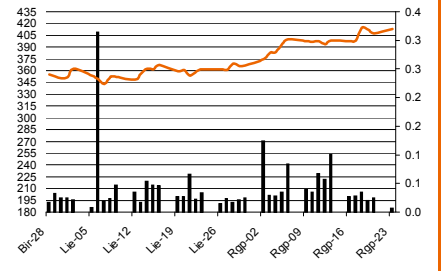
**Dow Jones Euro Stoxx 50** rugsėjo mėn. ateities sandoris rodo, kad prekyba Vakarų Europos biržose prasidės kritimu – 9.30 val. Dow Jones indeksas fiksuoja 0.56 proc. neigiamą pokytį.

**NASDAQ OMX Vilnius** indeksas savaitės pradžioje kilo 0.43 proc. Buvo sudaryti 483 sandoriai už 1 mln. litų. Didžiausia prekyba išsiskyrė **Linus Agro Group** akcijos, kurių buvo suprekiauta už 231 tūkst. litų. AB „Agrowill Group“ vakar įvykusio neeilinio visuotinio akcininkų susirinkimo vienas iš sprendimų buvo padidinti įstatinį kapitalą nuo 27.687.747 litų iki 65.260.397 litų, išleidžiant 37.572.650 paprastųjų vardinių bendrovės akcijų, kurių kiekvienos nominali vertė yra 1 litas, o jų nominalių verčių suma yra 37.572.650 litų.

**NASDAQ OMX Riga** indeksas pirmadienį kilo 1.4 proc. Buvo sudaryta 41 sandoris, kurių bendra vertė siekė 57 tūkst. litų. Aktyviausiai buvo prekiauta **SAF Tehnika** akcijomis, kurių bendra prekybos vertė sudarė 32 tūkst. litų.

**NASDAQ OMX Tallinn** indeksas kilo 0.32 proc. Buvo sudaryti 228 sandoriai už 1.6 mln. litų. Paklausiausios buvo **Ekspress Grupp** akcijos, kurių prekybos vertė siekė 460 tūkst. litų. Verta paminėti, kad iš jų vienas sandoris buvo tiesioginis, kurio vertė buvo 421 tūkst. litų.

Šaltinis: Nasdaq OMX ir BLOOMBERG

**OMX Vilnius OMXV**

**DJ EURO STOXX 50 = Pr**

**OMX Tallinn OMXT**

**OMX Riga OMXR**


Šaltinis: BLOOMBERG

**Baltijos šalių indeksai**

Pavadinimas	Pask. Sand. data	Indekso vertė	Uždarymo prieš d.	Dienos pokytis	Mėnesio pokytis	Nuo metų pradžios	Metinis pokytis
OMX VILNIUS OMXV	2010.08.23	327.71	326.31	0.43%	4.43%	25.19%	31.99%
OMX TALLINN OMXT	2010.08.23	571.79	569.97	0.32%	7.46%	41.33%	49.63%
OMX RIGA OMXR	2010.08.23	412.73	407.04	1.40%	14.22%	47.96%	45.27%
OMX Baltic Benchmark TR	2010.08.23	456.82	455.08	0.38%	9.32%	45.29%	75.80%
OMX Baltic 10	2010.08.23	145.63	145.25	0.26%	3.16%	24.32%	32.39%

Šaltinis: BLOOMBERG

**Vakar dieną paskelbti pasaulio ekonominiai duomenys**

**11:00 val. rugpjūčio mėn. paskelbtas Eurozonos gamybos užsakymų rodiklis - 55.0 punktu.** Buvo prognozuota, kad rodiklis kris nuo 56.7 iki 56.1 punktu.

**11:00 rugpjūčio mėn. paskelbtas Eurozonos paslaugų sektoriaus užsakymo rodiklis - 55.6 punktai.** Buvo prognozuota, kad rodiklis kris nuo 55.8 iki 55.4 punktu.

**17:00 val. rugpjūčio mėn. paskelbtas Eurozonos vartotojų patikėjimo indeksas - minus 12 punktu.** Buvo prognozuota, kad indeksas išliks minus 14 punktu.

Šaltinis: BLOOMBERG

**Planuojami pasaulio dienos ekonominiai duomenys**

**12:00 val. birželio mėn. Eurozonos pramonės produkcijos naujų užsakymų rodiklis.** Prognozuojama, kad rodiklio augimas smuks nuo 3.8 proc. iki 1.5 proc. palyginus su gegužė.

**17:00 val. liepos mėn. JAV gyvenamųjų namų pardavimų apimtys.** Prognozuojama, kad pardavimai kris nuo 5.3 iki 4.65 milijonų.

**17:00 val. rugpjūčio mėn. Ričmondo FED gamintojų rodiklis.** Prognozuojama, kad rodiklis kris nuo 16 iki 8 punktu.

Šaltinis: BLOOMBERG

**Planuojami Baltijos biržų dienos įvykiai**

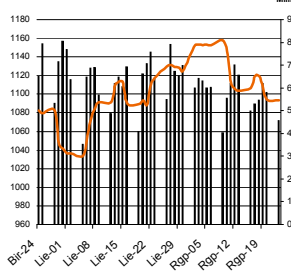
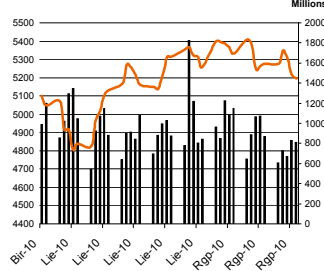
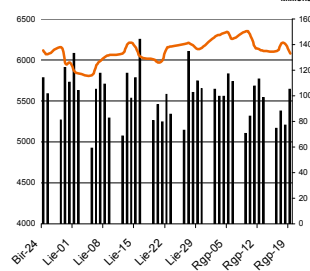
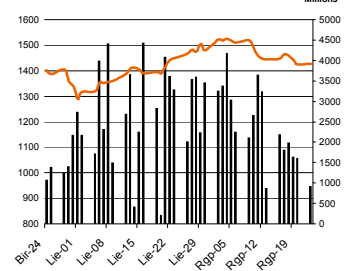
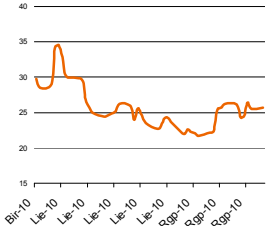
Šiandien biržoje pranešimų apie bendrovių skelbiamus įvykius nėra numatyta.

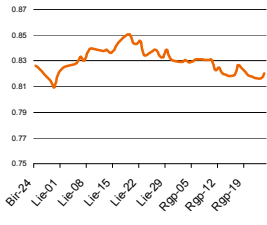
Šaltinis: Nasdaq OMX

**NASDAQ OMX Vilnius prekybos rezultatai**

Pavadinimas	Pask. sand. data	Kaina	Vakar užd. kaina	Dienos pokytis	Mėnesio pokytis	Nuo metų pradžios	Metinis pokytis	Kiekis	Apyvarta
Imonių Grupė Alita	2010.08.23	0.46	0.43	6.98%	31.43%			18	8.3
Alita	2010.08.23	0.41	0.44	-8.22%	2.50%	-31.67%	-12.77%	1,151	471.9
Anykščių vynas	2010.08.23	0.35	0.38	-7.89%	25.00%	-7.89%	16.67%	7,246	2,392.4
Aparang	2010.08.23	4.29	4.21	1.90%	6.45%	56.00%	76.54%	21,914	93,459.5
Agrowill group	2010.08.23	1.17	1.17	0.00%	40.96%	254.55%	265.63%	0	0.0
City service	2010.08.23	9.21	9.05	1.77%	4.90%	42.57%	86.85%	8,373	76,619.1
Dvarčionių keramika	2010.08.23	1.39	1.39	0.00%	-4.14%	-2.80%	-30.50%	0	0.0
Grigiškės	2010.08.23	1.66	1.65	0.61%	17.73%	78.49%	196.43%	6,900	11,381.0
Gubernija	2010.08.23	0.43	0.42	2.38%	86.96%	30.30%	30.30%	367	157.8
Invalda	2010.08.23	3.52	3.47	1.44%	17.73%	91.30%	128.57%	9,160	32,067.7
Klaipėdos baldai	2010.08.23	3.60	3.50	2.86%	18.42%	102.25%	166.67%	1,000	3,600.0
Klaipėdos nafta	2010.08.23	1.35	1.34	0.75%	3.85%	43.62%	33.66%	7,750	10,462.5
Kauno energija	2010.08.23	2.60	2.50	4.00%	17.12%	8.33%	23.81%	3,000	7,800.0
Lietuvos dujos	2010.08.23	2.11	2.09	0.96%	0.96%	0.48%	24.12%	13,231	27,759.6
Lietuvos elektrinė	2010.08.23	4.49	4.30	4.42%	-0.22%	-11.96%	-10.20%	157	678.2
Lietuvos energija	2010.08.23	1.80	1.80	0.00%	-7.22%	-23.73%	-16.28%	0	0.0
Lifosa	2010.08.23	48.00	48.20	-0.41%	-0.41%	72.79%	52.53%	1,295	62,508.8
Lietuvos jūrų laivinkystė	2010.08.23	0.26	0.27	-3.70%	-3.70%	-39.53%	-35.00%	165,896	43,133.0
Limarko laivinkystės kompanija	2010.08.23	0.44	0.45	-2.22%	0.00%	-21.43%	-20.00%	2,500	1,114.0
Linus	2010.08.23	0.32	0.31	3.23%	33.33%	10.34%	190.91%	262,626	85,022.8
Linus Agro Group	2010.08.23	1.90	1.88	1.06%	6.74%			121,847	231,425.2
Pramprojektas	2010.08.23	3.19	1.50	-48.00%	-50.63%	-32.76%	-51.25%	100	319.0
Panevėžio statybos trestas	2010.08.23	4.45	4.36	2.06%	11.25%	17.41%	61.23%	21,710	95,412.0
Pieno žvaigždės	2010.08.23	4.10	4.10	0.00%	5.94%	39.46%	62.70%	0	0.0
Rytų skirstomieji tinklai	2010.08.23	1.97	1.97	0.00%	-1.01%	7.65%	-24.23%	5,526	10,940.7
Rokiškio sūris	2010.08.23	4.30	4.30	0.00%	3.37%	43.33%	72.69%	1,000	4,300.0
Šiaulių bankas	2010.08.23	1.00	1.00	0.00%	-1.96%	-10.71%	29.87%	33,890	33,890.0
Sanitas	2010.08.23	17.65	17.35	1.73%	26.07%	85.20%	120.63%	276	4,845.1
Snaigė	2010.08.23	0.83	0.84	-1.19%	22.06%	45.61%	72.92%	113,204	94,777.5
Bankas Snoras	2010.08.23	1.10	1.08	1.85%	0.00%	10.00%	74.60%	12,848	14,082.8
Bankas Snoras priv. akcijos	2010.08.23	6.18	6.00	3.00%	3.00%	33.77%	50.00%	8	49.4
Stumbras	2010.08.23	4.86	4.86	0.00%	-2.21%	5.88%	-11.48%	0	0.0
TEO LT	2010.08.23	2.09	2.10	-0.48%	2.96%	14.21%	14.84%	26,440	55,166.3
Ūkio bankas	2010.08.23	1.00	1.00	0.00%	-2.91%	-5.66%	31.58%	47,373	47,371.0
Utenos trikotažas	2010.08.23	1.00	1.00	0.00%	5.26%	-12.28%	29.87%	0	0.0
Vilniaus baldai	2010.08.23	24.00	24.00	0.00%	18.81%	166.67%	211.69%	0	0.0
Vilniaus degtinė	2010.08.23	1.51	1.51	0.00%	25.83%	7.86%	16.15%	0	0.0
Vilkiškių pieninė	2010.08.23	3.51	3.55	-1.13%	6.69%	46.25%	137.16%	1,529	5,388.8
Vakarų skirstomieji tinklai	2010.08.23	222.00	222.00	0.00%	2.30%	-12.94%	-40.00%	0	0.0
Žemaitijos pienas	2010.08.23	1.71	1.71	0.00%	2.40%	66.02%	147.83%	0	0.0

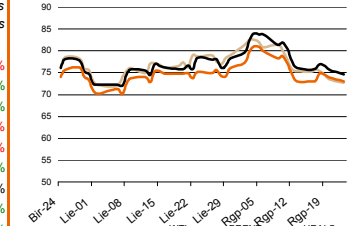
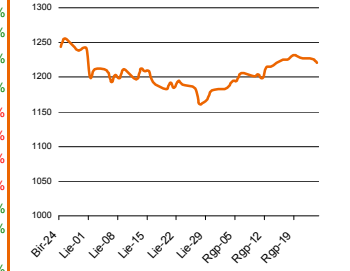
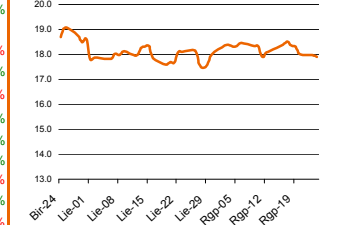
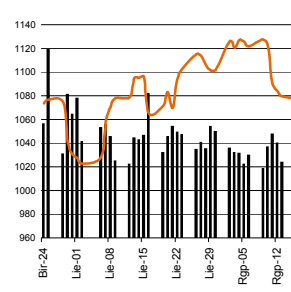
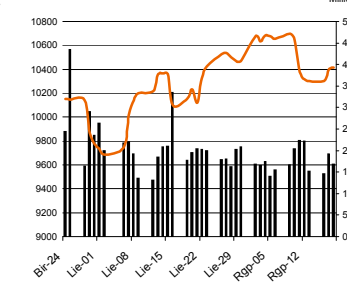
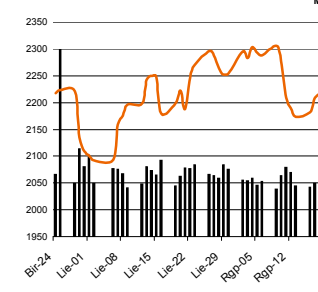
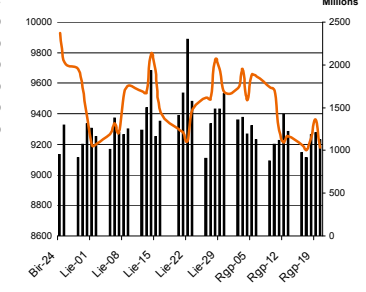
Šaltinis: BLOOMBERG

**MSCI WORLD INDEX**

**FTSE 100 INDEX**

**DAX INDEX**

**RUSSIAN RTS INDEX \$**

**CBOE SPX VOLATILITY INDEX (VIX)**

**EUR/USD**

**EUR/GBP**

**Pasaulio akcijų indeksai**

Indekso pavadinimas	Šalis	Pask. sand. data	Indekso vertė	Indekso vertė dieną prieš	Dienos pokytis	Mėnesio pokytis	Nuo metų pradžios	Metinis pokytis
<b>EUROPA</b>								
ESTX 50 € Pr	ES	2010.08.24	2,660.84	2,643.98	0.64%	-2.14%	-10.26%	-4.23%
FTSE 100 INDEX	Didžioji Britanija	2010.08.23	5,234.84	5,195.28	0.76%	-1.46%	-3.29%	6.92%
DAX INDEX	Vokietija	2010.08.23	6,010.91	6,005.16	0.10%	-2.52%	0.90%	8.90%
CAC 40 INDEX	Pancūzija	2010.08.23	3,553.23	3,526.12	0.77%	-1.49%	-9.73%	-2.71%
IBEX 35 INDEX	Ispanija	2010.08.23	10,221.20	10,094.30	1.26%	-1.61%	-14.40%	-9.58%
SWISS MARKET INDEX	Šveicarija	2010.08.23	6,209.45	6,185.82	0.38%	0.13%	-5.14%	0.24%
MILAN MIB30 INDEX	Italija	39962.00	20,571.00	20,831.00	0.00%	0.00%	0.00%	0.00%
OBX STOCK INDEX	Norvegija	2010.08.24	325.23	325.23	0.00%	-1.87%	-4.15%	14.71%
OMX STOCKHOLM 30 INDEX	Švedija	2010.08.23	1,021.78	1,020.63	0.11%	-3.40%	7.36%	10.87%
OMX HELSINKI 25 INDEX	Suomija	2010.08.23	2,222.96	2,222.34	0.03%	-0.19%	9.37%	16.51%
OMX COPENHAGEN 20 INDEX	Danija	2010.08.23	399.92	398.29	0.41%	-2.69%	18.78%	19.27%
<b>BESIVYSTANTI EUROPA</b>								
RUSSIAN RTS INDEX \$	Rusija	2010.08.24	1,413.32	1,425.91	-0.87%	-2.46%	-2.15%	29.21%
WSE WIG 20 INDEX	Lenkija	2010.08.23	2,465.59	2,445.14	0.84%	0.19%	3.22%	7.69%
PFTS Index	Ukraina	2010.08.20	818.62	829.97	-1.37%	2.13%	42.89%	83.29%
BUDAPEST STOCK EXCH INDX	Vengrija	2010.08.23	21,917.47	21,953.89	-0.17%	-0.12%	3.25%	12.88%
PRAGUE STOCK EXCH INDEX	Čekija	2010.08.23	1,180.10	1,173.30	0.58%	1.17%	5.62%	-1.30%
CROATIA ZAGREB CROBEX	Kroatija	2010.08.23	1,876.65	1,873.22	0.18%	1.80%	-6.36%	-6.79%
BELEX15 INDEX	Serbija	2010.08.23	631.69	638.28	-1.03%	1.38%	-4.83%	-5.12%
SOFIX INDEX	Bulgarija	2010.08.23	385.82	389.11	-0.85%	6.73%	-9.70%	-15.84%
BUCHAREST BET INDEX	Rumunija	2010.08.23	5,219.26	5,235.68	-0.31%	6.42%	11.27%	21.61%
ISE NATIONAL 100 INDEX	Turkija	2010.08.24	58,890.46	58,890.46	0.00%	-0.69%	11.48%	23.27%
<b>Š. ir P. AMERIKA</b>								
DOW JONES INDUS. AVG	JAV	2010.08.23	10,174.41	10,213.62	-0.38%	-2.40%	-2.43%	6.99%
NASDAQ COMPOSITE INDEX	JAV	2010.08.24	2,159.63	2,179.76	-0.92%	-4.84%	-4.83%	7.02%
S&P 500 INDEX	JAV	2010.08.23	1,067.36	1,071.69	-0.40%	-3.20%	-4.28%	4.07%
BRAZIL BOVESPA INDEX	Brazilija	2010.08.23	65,981.86	66,677.16	-1.04%	-0.51%	-3.80%	14.20%
MEXICO IPC INDEX	Meksika	2010.08.23	32,142.67	32,291.67	-0.46%	-2.02%	0.07%	14.78%
<b>AZIJA</b>								
NIKKEI 225	Japonija	2010.08.24	8,995.14	9,116.69	-1.33%	-4.62%	-14.71%	-14.99%
HANG SENG INDEX	Honk Kongas	2010.08.24	20,884.43	20,889.01	-0.02%	0.33%	-4.52%	1.70%
CSI 300 INDEX	Kinija	2010.08.24	2,927.65	2,896.19	0.91%	4.63%	-18.27%	-9.51%
BSE SENSEX 30 INDEX	Indija	2010.08.24	18,313.71	18,409.35	-0.47%	1.06%	4.92%	17.24%
KOSPI INDEX	Pietų Korėja	2010.08.24	1,760.53	1,767.71	-0.41%	0.14%	4.62%	9.20%
FTSE Bursa Malaysia KLCI	Malajzija	2010.08.24	1,403.15	1,403.15	0.03%	4.30%	10.28%	19.51%
HO CHI MINH STOCK INDEX	Vietnamas	2010.08.24	434.42	447.92	-3.01%	-13.17%	-12.20%	-17.75%
STOCK EXCH OF THAI INDEX	Tailandas	2010.08.24	892.61	894.78	-0.24%	6.23%	21.52%	36.65%
S&P/ASX 200 INDEX	Australija	2010.08.24	4,381.30	4,429.00	-1.08%	-1.73%	-10.05%	-1.01%
NZX 50 INDEX	Naujoji Zelandija	2010.08.24	3,024.64	3,016.78	0.26%	0.99%	-6.36%	-1.40%

Šaltinis: BLOOMBERG

**Naftos kaina (SPOT USD/Barelį)**

**Aukso kaina (SPOT \$/OZ)**

**Sidabro kaina (SPOT \$/OZ)**

**S&P 500 INDEX**

**DOW JONES INDUS, AVG**

**NASDAQ COMPOSITE INDEX**

**NIKKEI 225 INDEX**


Šaltinis: BLOOMBERG

**Kontaktai**

 Justa Kaulinytė  
 Arūnas Urbonas  
 Andrius Šuminas  
 Donatas Užkurėlis

 Maklerė  
 Makleris  
 Makleris  
 Analitikas

[Justa.Kaulinyte@swedbank.lt](mailto:Justa.Kaulinyte@swedbank.lt)  
[Arunas.Urbonas@swedbank.lt](mailto:Arunas.Urbonas@swedbank.lt)  
[Andrius.Suminas@swedbank.lt](mailto:Andrius.Suminas@swedbank.lt)  
[Donatas.Uzkurelis@swedbank.lt](mailto:Donatas.Uzkurelis@swedbank.lt)

 8 5 258 2505  
 8 5 258 2515  
 8 5 258 2295  
 8 5 268 4395

**Swedbank analizės rasite Bloomberg terminale įrašę ABHA<GO> arba HBMR<GO>**

Dėmesio: Ši apžvalga nėra pasiūlymas įsigyti ar perleisti apžvalgoje nurodytas finansines priemones ar finansines priemones nurodytose šalyse bei biržose. Visa pateikta informacija yra surinkta iš viešai prieinamų šaltinių (įmonių, vertybinių popierių biržų, naujienų agent neaitikome informacijos tikrinimo ir vertinimo, dėl to negarantuojame informacijos tikslumo, pilnumo ar aktualumo. Pateikta informacija yra parodomąjio pobūdžio ir yra neapsaugota nuo palyginamumo problemų, dėl įmonių keičiamos apskaitos ir finansinės atskaitomybės par. (t.y. pasikeitę apskaitos standartai, finansinių ataskaitų konsolidavimo praktikos pasikeitimas ir pan.). Dėl šios priežasties praėjusių ir ankstesniųjų metų palyginamieji duomenys gali būti neprekinami.

© "Swedbank", 2010. Visos teisės saugomos. Be "Swedbank" grupės pritarimo draudžiama kopijuoti, spausdinti, atgaminti, cituoti ar bet kaip kitaip naudoti pateiktą informaciją. "Swedbank", AB neturi daugiau kaip 5% nuosavybės dalies šiame tyrime išvardintose įmonėse. Daug pateikiama interneto tinklalapyje: <http://www.swedbank.eu/disclaimers/disclaimer2009.pdf>