

Naujienos

Vakar JAV investuotojų nuotaiikas atspindintis **S&P 500** indeksas pakilo 1.13 proc. iki 1271.69 punktų. Investuotojus pradžiugino paskelbtas geras gruodžio mėn. ISM gamybos užsakymų rodiklis.

Šiandien Azijos investuotojų nuotaiikas atspindintis **MSCI Asia Pacific** indeksas 9.30 val. buvo pakilęs 0.3 proc. Azijos rinkos seka vakarykštę teigiamą JAV prekybos nuotaiiką.

Dow Jones Euro Stoxx 50 kovo mėn. ateities sandoris rodo, kad prekyba Vakarų Europos biržose prasidės ramiai - 9.30 val. ateities sandoris fiksuoja 0.14 proc. teigiamą pokytį.

NASDAQ OMX Vilnius indeksas naujuosius metus pradėjo 0.55 proc. kritimu. Buvo sudaryta 1220 sandorių už 1.12 mln. eurų (3.87 mln. litų). Didžiausia apyvarta pasižymėjo **Snoro banko** akcijos, kurių suprekiauta už 384 tūkst. eurų. Akcijų vertė nusirito 17.88 proc. iki 0.395 eurų. Vakar vakare pasirodė **Aprangos** grupės tinklo mažmeninė prekių apyvarta už 2010m. gruodžio mėn., kuri sumažėjo 6.5 proc., lyginant su tuo pačiu laikotarpiu pernai. Metinė apyvarta sumažėjo 3.3 proc., negu buvo 2009m.

NASDAQ OMX Riga indeksas vakar pakrito 0.06 proc. Buvo sudaryti 43 sandoriai už 12 tūkst. latų (59 tūkst. litų).

NASDAQ OMX Tallinn indeksas vakar pašoko 3.17 proc. Estijos biržoje vakar prasidėjo prekyba eurai. Sudaryta 514 sandorių už 775 tūkst. eurų (2.68 mln. litų). **Tallink Grupp** akcijų apyvarta buvo 318 tūkst. eurų. Kaina kilo 2.91 proc. iki 0.813 eurų.

Vakar prekybai pasibaigus buvo paskelbti **Baltika** 2010m. gruodžio mėn. ir IV ketv. rezultatai. Gruodžio mėn. konsoliduotos pajamos padidėjo 11 proc., lyginant su praėjusių metų tuo pačiu laikotarpiu. IV ketv. pajamos kilo 7 proc., lyginant su pernai. Per 2010m. įmonės neaudituos pajamos sumažėjo 8 proc.

Šaltinis: Nasdaq OMX ir BLOOMBERG

Vakar dieną paskelbti pasaulio ekonominiai duomenys

Euro zonos gruodžio mėn. Gamybos užsakymų rodiklis augo nuo 56.8 iki 57.1 reikšmės palyginus su praėjusiu mėnesiu.

JAV gruodžio mėn. ISM gamybos užsakymų rodiklis augo nuo 56.6 iki 57 reikšmės palyginus su praėjusiu mėnesiu.

Šaltinis: BLOOMBERG

Planuojami pasaulio dienos ekonominiai duomenys

12:00 val. Euro zonos gruodžio mėn. Vartotojų kainų indeksas. Prognozuojama, kad indeksas augo nuo 1.9 iki 2 proc. palyginus su praėjusiu mėnesiu.

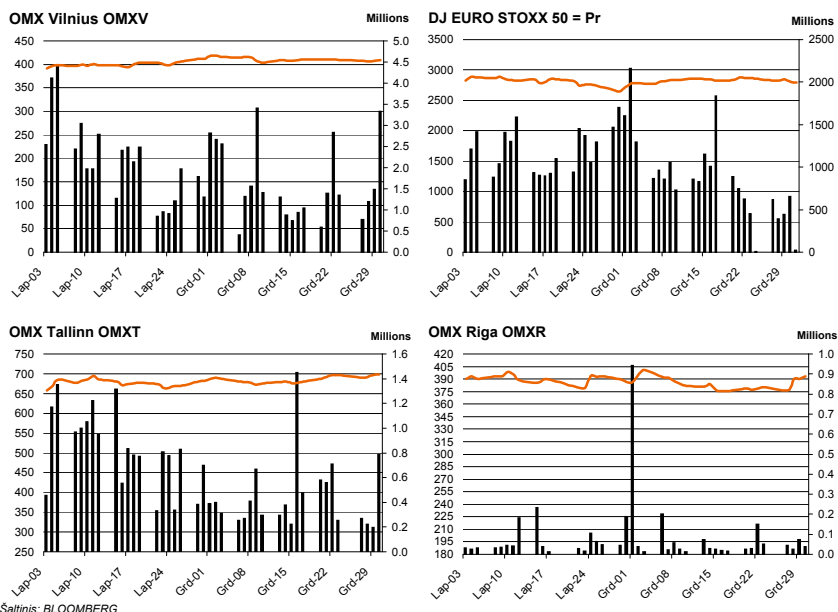
17:00 val. JAV lapkričio mėn. Fabrikų užsakymų apimtys. Prognozuojama, kad apimtys augo nuo -0.9 iki -0.1 proc. palyginus su praėjusiu mėnesiu.

Šaltinis: BLOOMBERG

Planuojami Baltijos biržų dienos įvykiai

Šiandien biržoje pranešimų apie bendrovių skelbiamus įvykius nėra numatyta

Šaltinis: Nasdaq OMX



Šaltinis: BLOOMBERG

Baltijos šalių indeksai

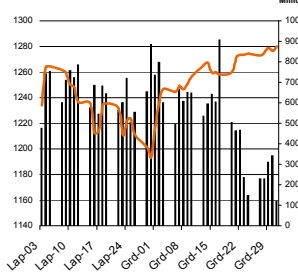
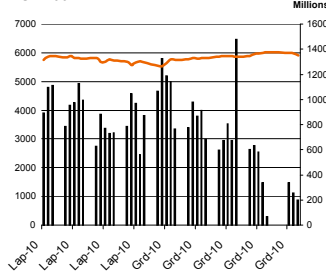
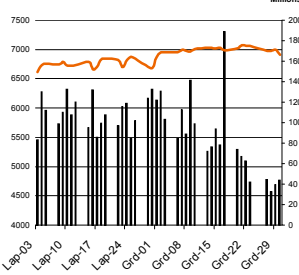
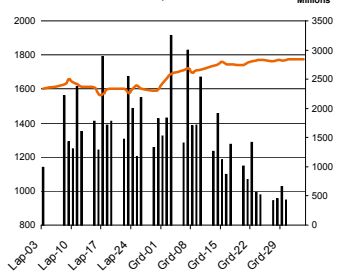
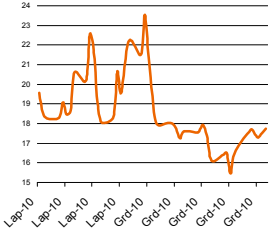
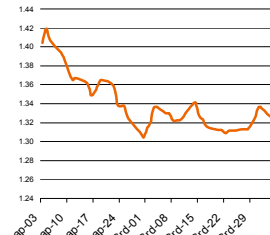
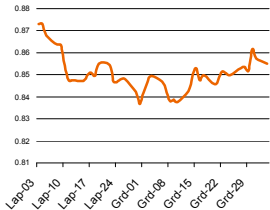
Pavadinimas	Pask. Sand. data	Indekso vertė prieš d.	Uždarymo	Dienos pokytis	Mėnesio pokytis	Nuo metų pradžios	Metinis pokytis
OMX VILNIUS OMXV	2011.01.03	407.39	409.65	-0.55%	-2.03%	-0.55%	55.07%
OMX TALLINN OMXT	2011.01.03	720.50	698.38	3.17%	4.85%	3.17%	74.89%
OMX RIGA OMXR	2011.01.03	393.30	393.53	-0.06%	-1.90%	-0.06%	33.22%
OMX Baltic Benchmark TR	2011.01.03	541.30	533.99	1.37%	1.57%	1.37%	72.16%
OMX Baltic 10	2011.01.03	185.39	182.62	1.52%	1.75%	1.52%	58.58%

Šaltinis: BLOOMBERG

NASDAQ OMX Vilnius prekybos rezultatai

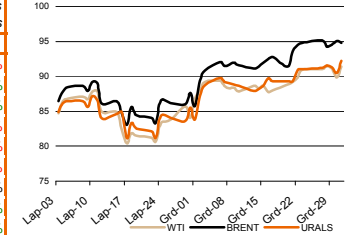
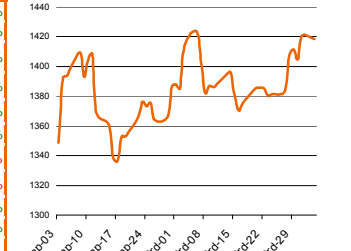
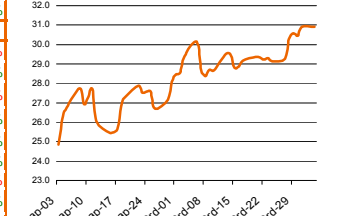
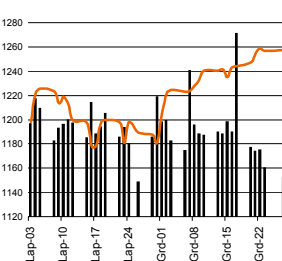
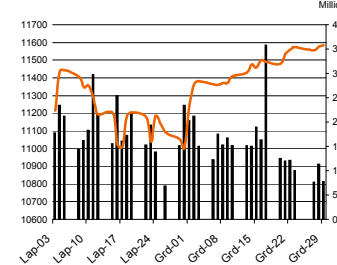
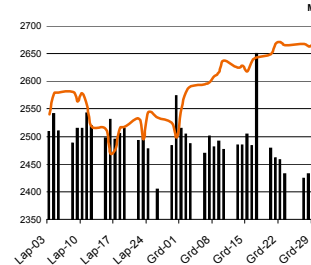
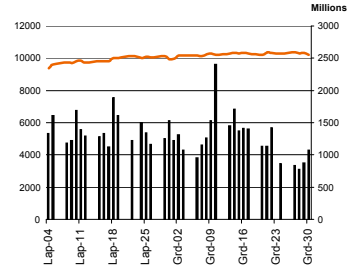
Pavadinimas	Pask. sand. data	Kaina	Vakar užd. kaina	Dienos pokytis	Mėnesio pokytis	Nuo metų pradžios	Metinis pokytis	Kiekis	Apyvarta
Įmonių Grupė Alita	2011.01.03	0.09	0.09	-5.38%	-55.78%	-5.38%	-69.92%	3,800	352.0
ALT Investicijos	2011.01.03	0.03	0.03	0.00%	-77.94%	0.00%	-83.56%	0	0.0
Anykščių vynas	2011.01.03	0.08	0.08	1.22%	-16.16%	1.22%	-4.47%	10,303	805.5
Apranga	2011.01.03	2.05	2.07	-1.06%	-8.65%	-1.06%	162.03%	25,770	53,139.8
Agrowill group	2011.01.03	0.26	0.26	-0.38%	-16.24%	-0.38%	175.18%	13,250	3,367.3
City service	2011.01.03	2.83	2.80	1.00%	-8.48%	1.00%	51.15%	39,996	111,834.1
Dvarionių keramika	2011.01.03	0.15	0.15	0.00%	-57.14%	0.00%	-63.78%	0	0.0
Grigiškės	2011.01.03	0.77	0.78	-0.52%	-1.15%	-0.52%	189.36%	5,995	4,636.5
Gubernija	2011.01.03	0.20	0.20	0.00%	-28.57%	0.00%	109.26%	0	0.0
Invalda	2011.01.03	2.01	1.99	1.06%	-15.55%	1.06%	257.74%	34,055	67,835.8
Klaipėdos baldai	2011.01.03	1.12	1.12	0.00%	8.45%	0.00%	114.27%	0	0.0
Klaipėdos nafta	2011.01.03	0.53	0.53	-0.75%	-4.16%	-0.75%	92.63%	29,100	15,431.6
Kauno energija	2011.01.03	0.60	0.60	0.00%	-7.69%	0.00%	-15.44%	0	0.0
Lietuvos dujos	2011.01.03	0.73	0.73	0.00%	1.39%	0.00%	21.77%	23,428	17,159.2
Lietuvos elektrinė	2011.01.03	1.13	1.13	0.00%	-9.60%	0.00%	-24.24%	0	0.0
Lietuvos energija	2011.01.03	0.63	0.60	4.83%	-11.03%	4.83%	-11.35%	646	406.7
Lifosa	2011.01.03	14.00	13.85	1.07%	0.07%	1.07%	69.43%	200	2,800.0
LITGRID turtas	2011.01.03	0.72	0.72	0.00%	0.00%	0.00%	0.00%	1,374	980.8
Lietuvos jūrų laivinykystė	2011.01.03	0.08	0.08	-2.44%	-6.98%	-2.44%	-35.76%	154,583	12,217.4
Limarko laivinykystės kompanija	2011.01.03	0.13	0.14	-3.70%	-4.41%	-3.70%	-18.39%	17,054	2,219.0
Linas	2011.01.03	0.11	0.11	-2.73%	-10.08%	-2.73%	27.40%	38,520	4,126.9
Linas Agro Group	2011.01.03	0.60	0.61	-2.14%	0.00%	-2.14%	0.00%	1,164	695.4
Panevėžio statybos trestas	2011.01.03	1.95	1.95	-0.26%	3.68%	-0.26%	79.09%	27,570	52,539.2
Pieno žvaigždės	2011.01.03	1.45	1.48	-2.03%	0.55%	-2.03%	70.29%	200	294.0
Rytų skirstomieji tinklai	2011.01.03	0.64	0.64	0.00%	-5.16%	0.00%	19.36%	0	0.0
Rokiškio sūris	2011.01.03	1.78	1.79	-0.67%	11.95%	-0.67%	100.20%	515	914.7
Šiaulių bankas	2011.01.03	0.34	0.34	-0.59%	2.13%	-0.59%	6.12%	48,474	16,230.5
Sanitas	2011.01.03	5.42	5.50	-1.47%	-1.37%	-1.47%	88.86%	855	4,657.5
Snaigė	2011.01.03	0.27	0.27	-0.37%	-4.64%	-0.37%	64.63%	33,871	8,976.7
Bankas Snoras	2011.01.03	0.40	0.48	-17.88%	-23.75%	-17.88%	40.60%	964,126	383,515.9
Bankas Snoras priv. akcijos	2011.01.03	2.50	2.59	-3.44%	-0.91%	-3.44%	105.53%	142	356.3
Stumbras	2011.01.03	1.36	1.37	-1.02%	-11.92%	-1.02%	2.08%	1,002	1,367.2
TEO LT	2011.01.03	0.71	0.72	-0.98%	2.01%	-0.98%	31.80%	18,846	13,391.0
Ūkio bankas	2011.01.03	0.38	0.38	0.26%	11.08%	0.26%	27.72%	709,817	269,631.5
Utenos trikotažas	2011.01.03	0.38	0.38	0.00%	-9.55%	0.00%	14.79%	0	0.0
Vilniaus baldai	2011.01.03	9.50	9.50	0.00%	-2.06%	0.00%	264.87%	6,954	66,032.9
Vilniaus degtinė	2011.01.03	0.44	0.44	0.00%	-2.22%	0.00%	8.52%	0	0.0
Vilkyškių pieninė	2011.01.03	1.73	1.72	0.29%	7.14%	0.29%	149.21%	2,509	4,329.1
Vakarų skirstomieji tinklai	2011.01.03	63.00	63.00	0.00%	2.44%	0.00%	-14.69%	0	0.0
Žemaitijos pienas	2011.01.03	0.69	0.70	-1.29%	4.55%	-1.29%	129.08%	2,224	1,525.1

Šaltinis: BLOOMBERG

MSCI WORLD INDEX

FTSE 100 INDEX

DAX INDEX

RUSSIAN RTS INDEX \$

BOE SPX VOLATILITY INDEX (VIX)

EUR/USD

EUR/GBP

Pasaulio akcijų indeksai

Indekso pavadinimas	Šalis	Pask. sand. data	Indekso vertė	Indekso vertė diena prieš	Dienos pokytis	Mėnesio pokytis	Nuo metų pradžios	Metinis pokytis
EUROPA								
Euro Stoxx 50 Pr	ES	2011.01.04	2,839.43	2,792.82	1.67%	2.05%	1.67%	-5.91%
FTSE 100 INDEX	Didžioji Britanija	2010.12.31	5,899.94	5,971.01	-1.19%	2.69%	0.00%	9.00%
DAX INDEX	Vokietija	2011.01.03	6,989.74	6,914.19	1.09%	0.60%	1.09%	15.57%
CAC 40 INDEX	Pancūzija	2011.01.03	3,900.86	3,804.78	2.53%	4.01%	2.53%	-2.82%
IBEX 35 INDEX	Ispanija	2011.01.03	9,888.30	9,859.10	0.30%	-1.26%	0.30%	-18.58%
SWISS MARKET INDEX	Šveicarija	2011.01.03	6,493.88	6,436.04	0.90%	0.82%	0.90%	-2.07%
MILAN MIB30 INDEX	Italija	39962.00	20,571.00	20,831.00	0.00%	0.00%	0.00%	0.00%
OBX STOCK INDEX	Norvegija	2011.01.04	403.99	403.99	0.00%	5.69%	0.90%	16.19%
OMX STOCKHOLM 30 INDEX	Švedija	2011.01.03	1,176.85	1,155.57	1.84%	2.37%	1.84%	22.14%
OMX HELSINKI 25 INDEX	Suomija	2011.01.03	2,679.92	2,628.48	1.96%	5.24%	1.96%	28.92%
OMX COPENHAGEN 20 INDEX	Danija	2011.01.03	461.89	457.58	0.94%	5.59%	0.94%	32.78%
BESIVYSTANTI EUROPA								
RUSSIAN RTS INDEX \$	Rusija	2011.01.04	1,772.53	1,772.53	0.00%	10.97%	0.13%	22.70%
WSE WIG 20 INDEX	Lenkija	2011.01.03	2,782.32	2,744.17	1.39%	2.59%	1.39%	13.82%
PFTS Index	Ukraina	2010.12.31	975.08	969.56	0.57%	11.88%	0.00%	70.20%
BUDAPEST STOCK EXCH INDX	Vengrija	2011.01.03	21,745.86	21,327.07	1.96%	1.05%	1.96%	0.85%
PRAGUE STOCK EXCH INDEX	Čekija	2011.01.03	1,243.40	1,224.80	1.52%	6.64%	1.52%	9.79%
CROATIA ZAGREB CROBEX	Kroatija	2011.01.03	2,132.78	2,110.93	1.04%	17.47%	1.04%	5.41%
BELEX15 INDEX	Belgija	2010.12.31	651.78	647.86	0.61%	-0.26%	0.00%	-1.81%
SOFIX INDEX	Bulgarija	2011.01.03	362.66	362.35	0.09%	2.80%	0.09%	-15.06%
BUCHAREST BET INDEX	Rumunija	2011.01.03	5,366.38	5,268.61	1.86%	4.06%	1.86%	12.95%
ISE NATIONAL 100 INDEX	Turkija	2011.01.04	67,607.88	67,607.90	0.00%	1.12%	2.43%	26.68%
Š. ir P. AMERIKA								
DOW JONES INDUS. AVG	JAV	2011.01.03	11,670.75	11,577.51	0.81%	2.54%	0.81%	10.27%
NASDAQ COMPOSITE INDEX	JAV	2011.01.04	2,691.52	2,652.87	1.46%	3.86%	1.46%	16.60%
S&P 500 INDEX	JAV	2011.01.04	1,271.89	1,257.64	1.13%	3.85%	1.13%	12.26%
BRAZIL BOVESPA INDEX	Brazilija	2011.01.03	69,962.32	69,304.81	0.95%	0.28%	0.95%	-0.12%
MEXICO IPC INDEX	Meksika	2011.01.03	38,605.80	38,550.79	0.14%	3.26%	0.14%	17.85%
AZIJA								
NIKKEI 225	Japonija	2011.01.04	10,398.10	10,228.92	1.65%	4.64%	1.65%	-1.41%
HANG SENG INDEX	Honk Kongas	2011.01.04	23,606.43	23,436.05	0.58%	1.08%	2.33%	8.01%
CSI 300 INDEX	Kinija	2011.01.04	3,189.68	3,128.26	1.94%	0.98%	1.94%	-10.81%
BSE SENSEX 30 INDEX	Indija	2011.01.04	20,500.25	20,561.05	-0.37%	2.59%	-0.12%	16.66%
KOSPI INDEX	Pietų Korėja	2011.01.04	2,085.14	2,070.08	0.73%	6.53%	1.66%	22.93%
FTSE Bursa Malaysia KLCI	Malajija	2011.01.04	1,547.77	1,533.42	0.89%	3.07%	1.85%	21.27%
HO CHI MINH STOCK INDEX	Vietnamas	2011.01.04	485.97	484.66	0.27%	4.66%	0.27%	-1.78%
STOCK EXCH OF THAI INDEX	Tailandas	2011.01.04	1,044.75	1,032.76	1.16%	3.94%	1.16%	42.23%
S&P/ASX 200 INDEX	Australija	2011.01.04	4,742.50	4,745.20	-0.06%	1.03%	-0.06%	-2.63%
NZX 50 INDEX	Naujoji Zelandija	2010.12.31	3,309.03	3,334.27	-0.76%	0.78%	0.00%	2.44%

Šaltinis: BLOOMBERG

Naftos kaina (SPOT USD/Barelį)

Aukso kaina (SPOT \$/OZ)

Sidabro kaina (SPOT \$/OZ)

S&P 500 INDEX

DOW JONES INDUS, AVG

NASDAQ COMPOSITE INDEX

NIKKEI 225 INDEX


Šaltinis: BLOOMBERG

Kontaktai

 Justa Kaulinytė
 Arūnas Urbonas
 Andrius Šuminas
 Donatas Užkurelis

 Maklerė
 Makleris
 Makleris
 Analitikas

Justa.Kaulinyte@swedbank.lt
Arunas.Urbonas@swedbank.lt
Andrius.Suminas@swedbank.lt
Donatas.Uzkurelis@swedbank.lt

 8 5 258 2505
 8 5 258 2515
 8 5 258 2295
 8 5 268 4395

Swedbank analizės rasite Bloomberg terminale įrašę ABHA <GO> arba HBMR <GO>

Dėmesio: Ši apžvalga nėra pasiūlymas įsigyti ar perleisti apžvalgoje nurodytas finansines priemones ar finansines priemones nurodytose šalyse bei biržose. Visa pateikta informacija yra surinkta iš viešai prieinamų šaltinių (monijų, vertybinių popierių biržų, naujienų agentūrų ir kitų). Mes neatikome informacijos tikrinimo ir vertinimo, dėl to negarantuojame informacijos tiksumo, pilnumo ar aktualumo. Pateikta informacija yra parodomasis pobūdžio ir yra neapsaugota nuo palyginamumo problemų, dėl imonių keičiamos apskaitos ir finansinės atskaitomybės paruošimo praktikos (t.y. pasikeitę apskaitos standartai, finansinių ataskaitų konsolidavimo praktikos pasikeitimas ir pan.). Dėl šios priežasties praėjusių ir ankstesnių metų palyginamieji duomenys gali būti neprieinami.

© "Swedbank", 2010. Visos teisės saugomos. Be "Swedbank" grupės pritarimo draudžiama kopijuoti, spausdinti, atgaminti, cituoti ar bet kaip kitaip naudoti pateiktą informaciją. "Swedbank", AB neturi daugiau kaip 5% nuosavybės dalies šiame tyrime išvardintose įmonėse.

 Daugiau informacijos pateikiama interneto tinklalapyje: <http://www.swedbank.ee/disclaimers/disclaimer2011.pdf>