

**Naujienos**

Vakar JAV investuotojų nuotaiкас atspindintis **S&P 500** indeksas pakrito 0.21 proc. iki 1273.85 punktu.

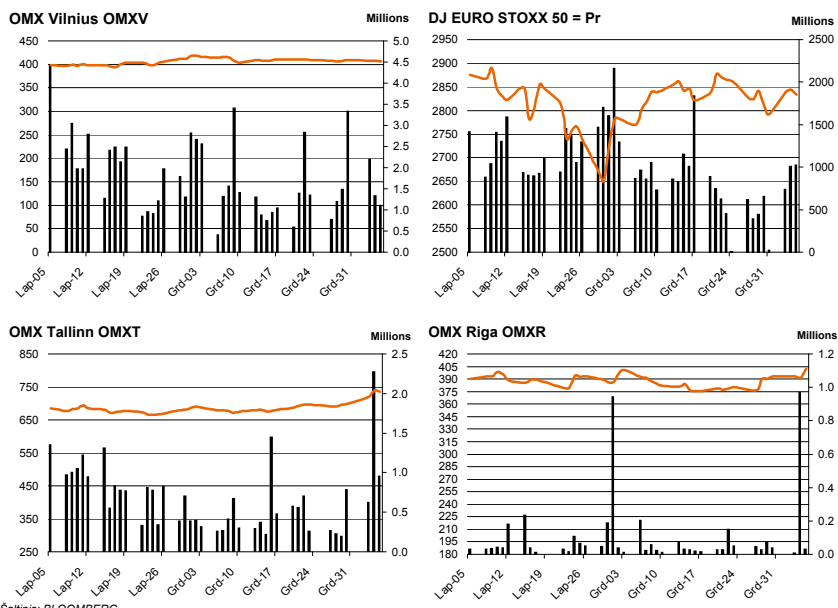
Šiandien Azijos investuotojų nuotaiкас atspindintis **MSCI Asia Pacific** indeksas 9.30 val. buvo nukritęs 0.3 proc. Investuotojus nuyvlė **Samsung Electronics** ketvircio paskelbti rezultatai, kurie neatitiko lūkesčių.

**Dow Jones Euro Stoxx 50** kovo mėn. atei ties sandoris rodo, kad prekyba Vakarų Europos biržose prasidės kritimu - 9.30 val. atei ties sandoris fiksuoja 0.28 proc. neigiamą pokytį.

**NASDAQ OMX Vilnius** indeksas vakar kilstelėjo 0.17 proc. Buvo sudaryti 656 sandoriai už 487 tūkst. eurų (1.68 mln. litų). Tik **Ūkio banko** akcijų apyvarta perkopė 100 tūkst. eurų ribą. Šių akcijų perleista už 160 tūkst. eurų. Kaina pakrito 0.27 proc. iki 0.371 eurų.

**NASDAQ OMX Riga** indeksas vakar nusirito 1.66 proc. Buvo sudaryti 66 sandoriai už 95 tūkst. latų (568 tūkst. litų). Vakar vėl **Grindeks** apyvarta buvo didžiausia. Vienu sutartiniu sandoriu perleista akcijų už 67 tūkst. latų. Akcijų vertė kilo 1.52 proc. iki 6.7 latų.

**NASDAQ OMX Tallinn** indeksas vakar pašoko 3.62 proc. Sudaryti 793 sandoriai už 1.75 mln. eurų (6.06 mln. litų). **OEG** akcijų apyvarta siekė 854 tūkst. eurų, iš kurių 5 sutartiniais sandoriai perleista akcijų už 250 tūkst. eurų. Kaina augo 4.29 proc. iki 1.627 eurų.



**Baltijos šalių indeksai**

Pavadinimas	Pask. Sand. data	Indekso vertė	Uždarymo prieš d.	Dienos pokytis	Mėnesio pokytis	Nuo metų pradžios	Metinis pokytis
OMX VILNIUS OMXV	2011.01.06	406.47	405.77	0.17%	-2.20%	-0.78%	53.62%
OMX TALLINN OMXT	2011.01.06	761.39	734.80	3.62%	12.21%	9.02%	83.54%
OMX RIGA OMXR	2011.01.06	395.68	402.34	-1.66%	1.01%	0.55%	26.91%
OMX Baltic Benchmark TR	2011.01.06	556.61	544.73	2.18%	5.94%	4.24%	74.15%
OMX Baltic 10	2011.01.06	190.83	186.39	2.38%	5.39%	4.49%	61.86%

Šaltinis: Nasdaq OMX ir BLOOMBERG

Šaltinis: BLOOMBERG

**Vakar dieną paskelbti pasaulio ekonominiai duomenys**

**Euro zonos lapkričio mėn. Mažmeninių pardavimų rodiklis** sumažėjo nuo 0 iki -0.8 proc. palyginus su praėjusiu mėnesiu, nors buvo tikimasi 0.2 proc. augimo.  
**Vokietijos lapkričio mėn. Fabrikų užsakymų apimtys** augo nuo 1.6 iki 5.2 proc. palyginus su praėjusiu mėnesiu, nors buvo tikimasi tik 1 proc. augimo.  
**JAV Savaitės bedarbstystės paraiškų skaičius** augo nuo 391 iki 409 tūkst., nors buvo tikimasi 408 tūkst. augimo.

Šaltinis: BLOOMBERG

**Planuojami pasaulio dienos ekonominiai duomenys**

**13:00 val. Vokietijos lapkričio mėn. Pramonės produkcijos indeksas.** Prognozuojama, kad indeksas sumažėjo nuo 2.9 iki -0.1 proc. palyginus su praėjusiu mėnesiu.  
**15:30 val. JAV gruodžio mėn. Dirbančiųjų pokytis be žemės ūkio sektoriaus.** Prognozuojama, kad pokytis augo nuo 39 iki 150 tūkst. palyginus su praėjusiu mėnesiu.  
**15:30 val. JAV gruodžio mėn. Nedarbo lygis.** Prognozuojama, kad nedarbo lygis sumažėjo nuo 9.8 iki 9.7 proc. palyginus su praėjusiu mėnesiu.

Šaltinis: BLOOMBERG

**Planuojami Baltijos biržų dienos įvykiai**

Šiandien biržoje pranešimų apie bendrovių skelbiamus įvykius nėra numatyta

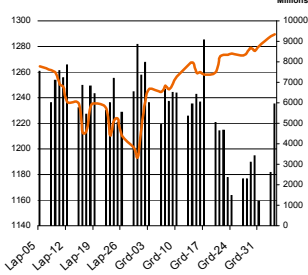
Šaltinis: Nasdaq OMX

**NASDAQ OMX Vilnius prekybos rezultatai**

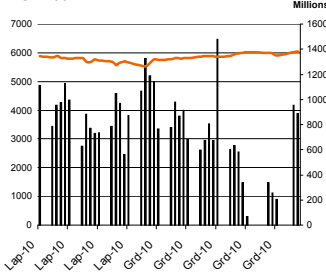
Pavadinimas	Pask. sand. data	Kaina	Vakar užd. kaina	Dienos pokytis	Mėnesio pokytis	Nuo metų pradžios	Metinis pokytis	Kiekis	Apyvarta
[monių Grupė Alita	2011.01.06	0.10	0.09	6.74%	-34.03%	2.15%	-53.14%	4,046	380.6
ALT Investicijos	2011.01.06	0.03	0.03	0.00%	-77.34%	-3.33%	-83.31%	3,188	89.5
Anykščių vynas	2011.01.06	0.08	0.08	0.00%	-2.35%	1.22%	-15.71%	0	0.0
Apranga	2011.01.06	2.02	2.01	0.50%	-10.38%	-2.46%	146.45%	11,988	24,141.4
Agrowill group	2011.01.06	0.27	0.27	2.64%	-4.90%	3.03%	184.59%	18,996	5,146.7
City service	2011.01.06	2.84	2.81	0.82%	-8.48%	1.32%	57.49%	6,629	18,779.3
Dvarčionių keramika	2011.01.06	0.15	0.15	0.00%	-57.14%	0.00%	-63.78%	0	0.0
Grigiškės	2011.01.06	0.76	0.76	-0.26%	1.47%	-1.94%	176.22%	6,806	5,158.2
Gubernija	2011.01.06	0.20	0.20	0.00%	-28.57%	0.00%	109.26%	0	0.0
Invalda	2011.01.06	2.10	2.09	0.34%	-6.01%	5.33%	261.68%	5,261	10,995.8
Klaipėdos baldai	2011.01.06	1.08	1.08	0.00%	8.54%	-3.31%	107.17%	0	0.0
Klaipėdos nafta	2011.01.06	0.53	0.53	0.75%	-3.09%	0.00%	92.06%	50,077	26,617.6
Kauno energija	2011.01.06	0.65	0.60	8.33%	0.00%	8.33%	-18.39%	800	520.0
Lietuvos dujos	2011.01.06	0.72	0.72	0.14%	-0.28%	-1.10%	21.61%	8,790	6,361.9
Lietuvos elektrinė	2011.01.06	1.19	1.19	0.00%	-5.04%	5.04%	-19.64%	0	0.0
Lietuvos energija	2011.01.06	0.59	0.60	-1.67%	-16.55%	-1.67%	-11.81%	6,326	3,768.5
Lifosa	2011.01.06	13.81	13.80	0.07%	-0.20%	-0.30%	57.32%	12	165.7
LITGRID turtas	2011.01.06	0.71	0.71	-0.56%	0.00%	-1.25%	0.00%	1,972	1,385.0
Lietuvos jūrų laivininkystė	2011.01.06	0.08	0.08	0.00%	-7.14%	-4.88%	-37.37%	95,000	7,318.0
Limarko laivininkystės kompanija	2011.01.06	0.13	0.13	-0.75%	-3.66%	-2.22%	-18.61%	21,700	2,872.7
Linas	2011.01.06	0.11	0.11	0.00%	-9.17%	-0.91%	34.42%	0	0.0
Linas Agro Group	2011.01.06	0.59	0.58	1.55%	2.08%	-3.12%	0.00%	3,347	1,947.9
Panevėžio statybos trestas	2011.01.06	1.93	1.93	0.05%	2.50%	-1.23%	75.00%	4,215	8,142.9
Pieno žvaigždės	2011.01.06	1.49	1.45	2.76%	4.78%	0.68%	74.99%	3,675	5,475.8
Rokiškio sūris	2011.01.06	1.75	1.79	-1.96%	2.10%	-2.34%	101.41%	5,447	9,523.2
Šiaulių bankas	2011.01.06	0.33	0.33	-0.31%	0.93%	-3.56%	2.95%	76,056	24,775.6
Sanitas	2011.01.06	5.39	5.40	-0.15%	-1.79%	-1.89%	91.93%	1,228	6,630.2
Snaigė	2011.01.06	0.26	0.26	-0.38%	-6.07%	-1.87%	59.31%	21,200	5,598.2
Bankas Snoras	2011.01.06	0.39	0.40	-0.25%	-11.34%	-0.47%	75.85%	241,437	94,519.0
Bankas Snoras priv. akcijos	2011.01.06	2.30	2.40	-4.17%	-8.73%	-11.16%	80.49%	1,014	2,342.2
Stumbras	2011.01.06	1.34	1.34	0.00%	-11.78%	-2.47%	1.69%	3,058	4,097.7
TEO LT	2011.01.06	0.71	0.71	0.28%	2.73%	-0.42%	29.07%	53,387	38,135.2
Ūkio bankas	2011.01.06	0.37	0.37	-0.27%	6.30%	-2.37%	24.37%	429,401	160,213.5
Utenos trikotažas	2011.01.06	0.34	0.34	-2.05%	-20.05%	-11.61%	1.46%	2,025	679.8
Vilniaus baldai	2011.01.06	9.95	10.00	-0.50%	2.58%	4.74%	304.19%	42	406.7
Vilniaus degtinė	2011.01.06	0.38	0.44	-14.77%	-14.77%	-14.77%	8.81%	125	46.9
Vilkyškių pieninė	2011.01.06	1.77	1.76	0.85%	9.26%	2.91%	156.78%	3,300	5,824.4
Žemaitijos pienas	2011.01.06	0.69	0.69	-0.72%	0.74%	-2.00%	127.42%	7,282	4,948.0

Šaltinis: BLOOMBERG

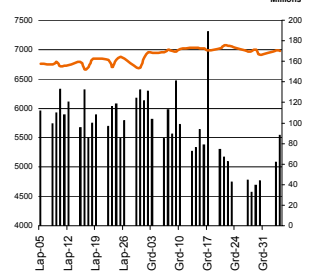
MSCI WORLD INDEX



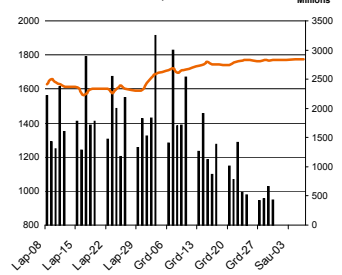
FTSE 100 INDEX



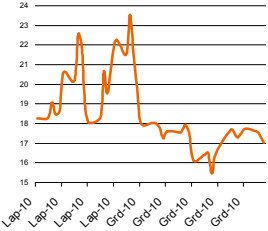
DAX INDEX



RUSSIAN RTS INDEX \$



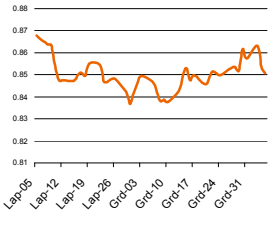
CBOE SPX VOLATILITY INDEX (VIX)



EUR/USD



EUR/GBP

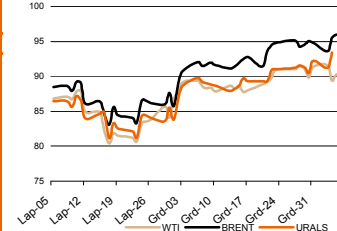


Pasaulio akcijų indeksai

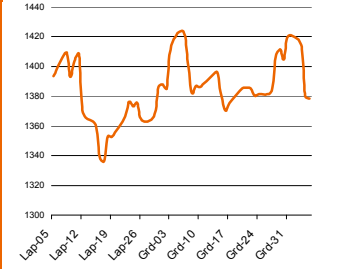
Indekso pavadinimas	Šalis	Pask. sand. data	Indekso vertė	Indekso vertė diena prieš	Dienos pokytis	Mėnesio pokytis	Nuo metų pradžios	Metinis pokytis
<b>EUROPA</b>								
Euro Stoxx 50 Pr	ES	2011.01.07	2,836.23	2,833.74	0.09%	1.19%	1.55%	-5.69%
FTSE 100 INDEX	Didžioji Britanija	2011.01.06	6,019.51	6,043.86	-0.40%	3.63%	2.03%	8.92%
DAX INDEX	Vokietija	2011.01.06	6,939.82	6,939.82	0.60%	-0.29%	0.97%	15.98%
CAC 40 INDEX	Pancūzija	2011.01.06	3,904.42	3,904.61	0.00%	2.46%	2.62%	-2.99%
IBEX 35 INDEX	Ispanija	2011.01.06	9,702.70	9,801.40	-1.01%	-2.24%	-1.59%	-20.25%
SWISS MARKET INDEX	Šveicarija	2011.01.06	6,532.84	6,519.25	0.21%	1.09%	1.50%	-0.34%
MILAN MIB30 INDEX	Italija	39962.00	20,571.00	20,831.00	0.00%	0.00%	0.00%	0.00%
OBX STOCK INDEX	Norvegija	2011.01.07	401.80	401.80	0.00%	4.38%	0.35%	15.51%
OMX STOCKHOLM 30 INDEX	Švedija	2011.01.05	1,151.80	1,165.88	-1.21%	0.64%	-0.33%	19.08%
OMX HELSINKI 25 INDEX	Suomija	2011.01.05	2,651.10	2,664.63	-0.51%	4.11%	0.86%	27.18%
OMX COPENHAGEN 20 INDEX	Danija	2011.01.06	470.72	468.39	0.50%	6.49%	2.87%	34.00%
<b>BESIVYSTANTI EUROPA</b>								
RUSSIAN RTS INDEX \$	Rusija	2010.12.31	1,772.53	1,770.26	0.13%	10.97%	0.13%	22.70%
WSE WIG 20 INDEX	Lenkija	2011.01.05	2,705.35	2,739.96	-1.26%	-1.53%	-1.41%	9.40%
PFTS Index	Ukraina	2011.01.06	1,011.12	987.80	2.36%	15.18%	3.70%	69.99%
BUDAPEST STOCK EXCH INDX	Vengrija	2011.01.06	22,446.78	22,117.59	1.49%	3.41%	5.25%	2.21%
PRAGUE STOCK EXCH INDEX	Čekija	2011.01.06	1,253.10	1,242.60	0.85%	6.64%	2.31%	8.71%
CROATIA ZAGREB CROBEX	Kroatija	2011.01.05	2,150.70	2,151.25	-0.03%	18.35%	1.88%	4.88%
BELEX15 INDEX	Serbija	2011.01.06	652.47	652.34	0.02%	-0.64%	0.11%	-1.70%
SOFIX INDEX	Bulgarija	2011.01.06	364.58	364.36	0.06%	2.53%	0.62%	-14.95%
BUCHAREST BET INDEX	Rumunija	2011.01.06	5,542.79	5,421.29	2.24%	7.66%	5.20%	10.89%
ISE NATIONAL 100 INDEX	Turkija	2011.01.07	69,311.25	69,311.23	0.00%	2.12%	5.01%	26.08%
<b>Š. ir P. AMERIKA</b>								
DOW JONES INDUS. AVG	JAV	2011.01.06	11,697.31	11,722.89	-0.22%	2.98%	1.03%	10.28%
NASDAQ COMPOSITE INDEX	JAV	2011.01.07	2,709.89	2,702.20	0.28%	4.29%	2.15%	17.82%
S&P 500 INDEX	JAV	2011.01.06	1,273.85	1,276.56	-0.21%	4.09%	1.29%	11.58%
BRAZIL BOVESPA INDEX	Brazilija	2011.01.06	70,578.83	71,091.03	-0.72%	1.79%	1.84%	0.18%
MEXICO IPC INDEX	Meksika	2011.01.06	38,589.67	38,696.24	-0.28%	1.87%	0.10%	16.71%
<b>AZIJA</b>								
NIKKEI 225	Japonija	2011.01.07	10,541.04	10,529.76	0.11%	3.94%	3.05%	-1.32%
HANG SENG INDEX	Honk Kongas	2011.01.07	23,692.20	23,786.30	-0.33%	1.19%	2.92%	6.46%
CSI 300 INDEX	Kinija	2011.01.07	3,166.62	3,159.64	0.22%	-1.05%	1.23%	-8.78%
BSE SENSEX 30 INDEX	Indija	2011.01.07	19,989.93	20,184.74	-0.74%	0.51%	-2.31%	13.74%
KOSPI INDEX	Pietų Korėja	2011.01.07	2,086.20	2,077.61	0.41%	6.30%	1.72%	23.92%
FTSE Bursa Malaysia KLCI	Malajzija	2011.01.07	1,570.67	1,568.37	0.22%	4.66%	3.48%	21.71%
HO CHI MINH STOCK INDEX	Vietnamas	2011.01.07	481.86	482.31	-0.09%	4.58%	-0.58%	-9.65%
STOCK EXCH OF THAI INDEX	Tailandas	2011.01.07	1,046.84	1,050.98	-0.39%	0.59%	1.36%	42.50%
S&P/ASX 200 INDEX	Australija	2011.01.07	4,705.00	4,725.00	-0.42%	-0.46%	-0.85%	-3.97%
NAZX 50 INDEX	Naujoji Zelandija	2011.01.07	3,317.94	3,326.71	-0.26%	1.10%	0.27%	1.01%

Šaltinis: BLOOMBERG

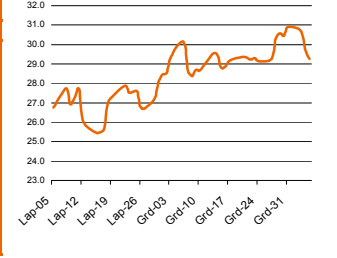
Naftos kaina (SPOT USD/Barelį)



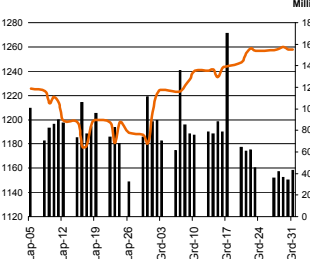
Aukso kaina (SPOT \$/OZ)



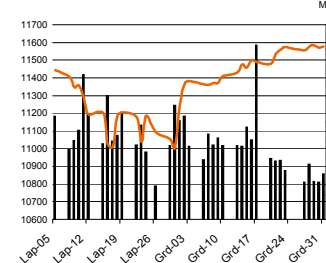
Sidabro kaina (SPOT \$/OZ)



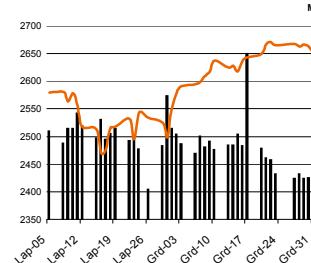
S&P 500 INDEX



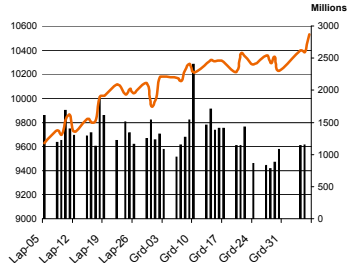
DOW JONES INDUS, AVG



NASDAQ COMPOSITE INDEX



NIKKEI 225 INDEX



Šaltinis: BLOOMBERG

**Kontaktai**

Justa Kaulinytė  
Arūnas Urbonas  
Andrius Šuminas  
Donatas Užkūrėlis

Maklerė  
Makleris  
Makleris  
Analitikas

[Justa.Kaulinyte@swedbank.lt](mailto:Justa.Kaulinyte@swedbank.lt)  
[Arunas.Urbonas@swedbank.lt](mailto:Arunas.Urbonas@swedbank.lt)  
[Andrius.Suminas@swedbank.lt](mailto:Andrius.Suminas@swedbank.lt)  
[Donatas.Uzkurelis@swedbank.lt](mailto:Donatas.Uzkurelis@swedbank.lt)

8 5 258 2505  
8 5 258 2515  
8 5 258 2295  
8 5 268 4395

**Swedbank analizės rasite Bloomberg terminale įrašę ABHA <GO> arba HBMR <GO>**

Dėmesio: Ši apžvalga nėra pasiūlymas įsigyti ar perleisti apžvalgoje nurodytas finansines priemones ar finansines priemones nurodytose šalyse bei biržose. Visa pateikta informacija yra surinkta iš viešai prieinamų šaltinių (monijų, vertybinių popierių biržų, naujienų agentūrų ir kitų). Mes neatikome informacijos tikrinimo ir vertinimo, dėl to negarantuojame informacijos tiksumo, pilnumo ar aktualumo. Pateikta informacija yra parodomą pobūdžio ir yra neapsaugota nuo palyginamumo problemų, dėl imonių keičiamos apskaitos ir finansinės atskaitomybės paruošimo praktikos (t.y. pasikeitę apskaitos standartai, finansinių ataskaitų konsolidavimo praktikos pasikeitimas ir pan.). Dėl šios priežasties praėjusių ir ankstesniųjų metų palyginamieji duomenys gali būti neprieinami.

© "Swedbank", 2010. Visos teisės saugomos. Be "Swedbank" grupės pritarimo draudžiama kopijuoti, spausdinti, atgaminti, cituoti ar bet kaip kitaip naudoti pateiktą informaciją. "Swedbank", AB neturi daugiau kaip 5% nuosavybės dalies šiame tyrime išvardintose įmonėse.

Daugiau informacijos pateikiama interneto tinklalapyje: <http://www.swedbank.ee/disclaimers/disclaimer2011.pdf>