

Naujienos

Vakar investuotojų nuotaikas atspindintis S&P 500 indeksas kilo 0.62 proc. iki 1319.05 punktų.

Šiandien Azijos investuotojų nuotaikas atspindintis **MSCI Asia Pacific** indeksas 09.30 val. buvo pakilęs 0.2 proc.

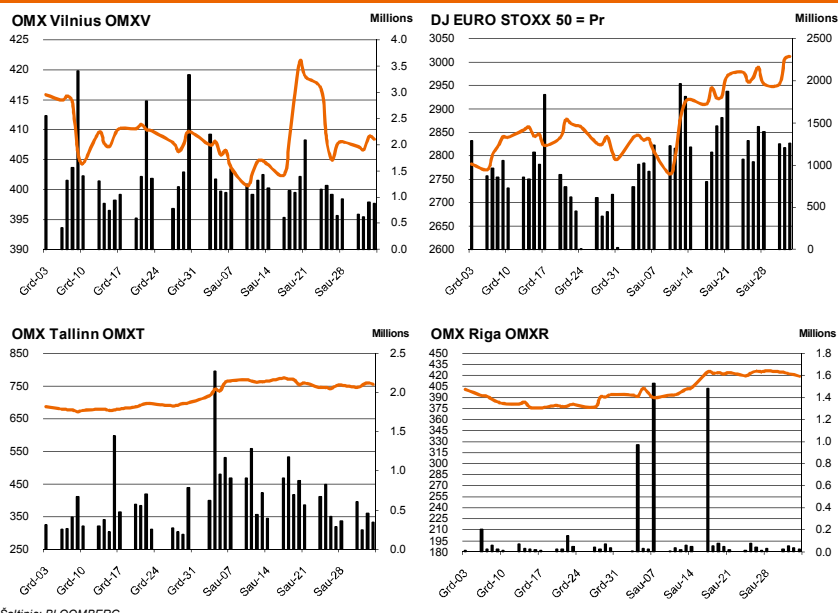
Dow Jones Euro Stoxx 50 kovo mėn. ateities sandoris rodo, kad prekyba Vakarų Europos biržose prasidės ramiai - 9.30 val. ateities sandoris fiksuoja 0.16 proc. teigiamą pokytį.

Savaitė prasidėjo visų trijų Baltijos šalių biržų kilimu

NASDAQ OMX Vilnius indeksas pirmadienį palypėjo 0.79 proc. pakilimu. Buvo sudaryti 722 sandoriai už 1.06 mln. eurų (3.67 mln. litų). **TEO LT** akcijų perleista už 394 tūkst. eurų. Kaina kilstelėjo 0.28 proc. iki 0.71 eurų. **Rokiškio sūrio** grupės 2011m. sausio mėn. preliminarios pajamos augo 60.5 proc., lyginant su pernai tuo pačiu laikotarpiu.

NASDAQ OMX Riga indeksas vakar kilstelėjo 0.29 proc. Buvo sudaryti 67 sandoriai už 24 tūkst. latų (119 tūkst. litų).

NASDAQ OMX Tallinn indeksas vakar pakilo 0.28 proc. Sudaryti 279 sandoriai už 1.16 tūkst. eurų (4.01 mln. litų). **Ekspress Grupp** akcijų suprekiauta už 561 tūkst. eurų. Kaina smuko 2.03 proc. iki 1.685 eurų.



Šaltinis: BLOOMBERG

Baltijos šalių indeksai

Pavadinimas	Pask. Sand. data	Indekso vertė	Uždarymo prieš d.	Dienos pokytis	Mėnesio pokytis	Nuo metų pradžios	Metinis pokytis
OMX VILNIUS OMXV	2011.02.07	414.70	411.46	0.79%	2.76%	1.23%	32.64%
OMX TALLINN OMXT	2011.02.07	766.72	764.56	0.28%	0.20%	9.78%	36.99%
OMX RIGA OMXR	2011.02.07	422.05	420.82	0.29%	8.29%	7.25%	25.20%
OMX Baltic Benchmark TR	2011.02.07	561.39	558.44	0.53%	0.76%	5.13%	41.19%
OMX Baltic 10	2011.02.07	191.47	190.74	0.38%	0.58%	4.85%	25.10%

Šaltinis: BLOOMBERG

Vakar dieną paskelbti pasaulio ekonominiai duomenys

Vokietijos gruodžio mėn. Fabrikų užsakymų apimtys sumažėjo nuo 5.2 iki -3.4 proc. palyginus su praėjusiu mėnesiu., nors buvo tikimasi tik -1.5 proc. sumažėjimo.

Šaltinis: BLOOMBERG

Planuojami pasaulio dienos ekonominiai duomenys

13:00 val. Vokietijos gruodžio mėn. Pramonės produkcijos indeksas. Prognozuojama, kad indeksas padidės nuo -0.7 iki 0.2 proc. palyginus su praėjusiu mėnesiu.

Šaltinis: BLOOMBERG

Planuojami Baltijos biržų dienos įvykiai

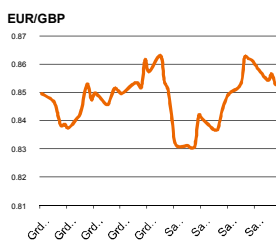
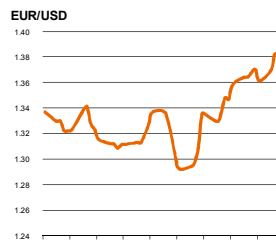
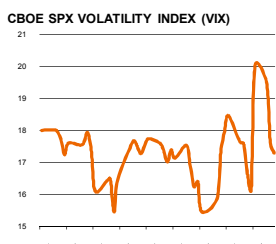
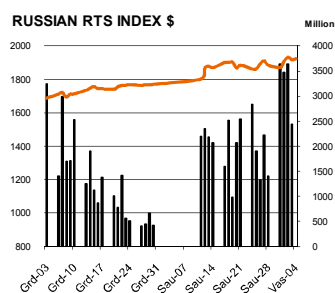
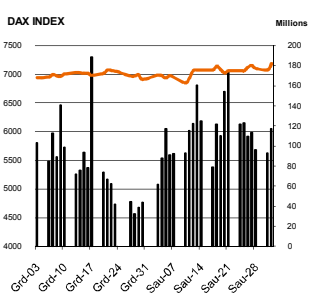
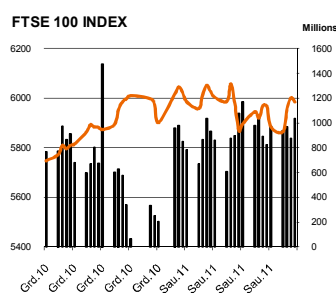
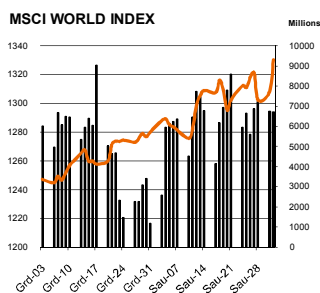
2011 m. vasario 8 d. (antradienis) – **Pieno žvaigždės (PZV1L)** – Savų akcijų supirkimo procedūros įgyvendinimo pabaiga
 2011 m. vasario 8 d. (antradienis) – **Tallink Grupp (TAL1T)** – Visuotinis akcininkų susirinkimas

Šaltinis: Nasdaq OMX

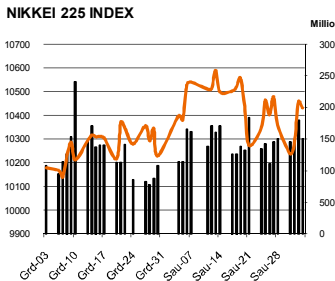
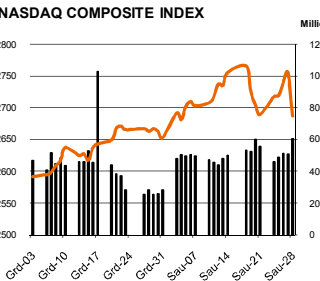
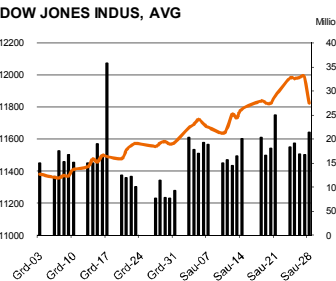
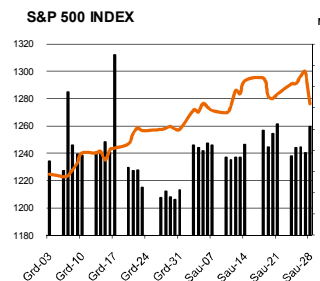
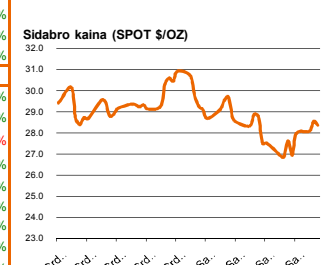
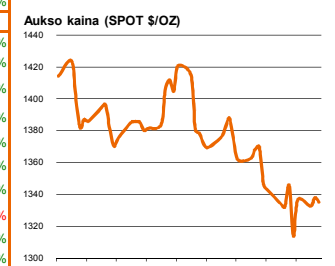
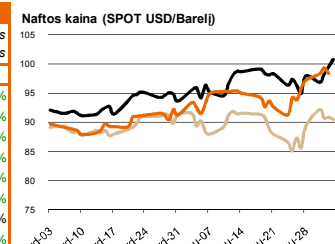
NASDAQ OMX Vilnius prekybos rezultatai

Pavadinimas	Pask. sand. data	Kaina	Vakar užd. kaina	Dienos pokytis	Mėnesio pokytis	Nuo metų pradžios	Metinis pokytis	Kiekis	Apyvarta
[monių Grupė Alita	2011.02.04	0.09	0.09	0.00%	-4.44%	-7.53%	-50.52%	2,227	209.3
Anykščių vynos	2011.02.04	0.07	0.07	0.00%	-15.66%	-14.63%	-34.68%	13,182	929.3
Apranga	2011.02.07	2.06	2.05	0.10%	2.80%	-0.72%	131.99%	7,285	14,968.4
Agrowill group	2011.02.07	0.29	0.29	0.69%	6.57%	10.61%	172.49%	15,538	4,467.1
City service	2011.02.07	2.91	2.86	1.93%	3.26%	4.00%	20.41%	21,127	61,168.9
Dvarčionių keramika	2011.01.14	0.22	0.22	0.00%	44.67%	44.67%	-47.60%	100	21.7
Grigiškės	2011.02.07	0.83	0.80	3.25%	9.56%	6.45%	154.33%	54,799	44,842.1
Gubernija	2011.02.02	0.24	0.24	0.00%	19.00%	19.00%	183.36%	3,040	713.3
Invalda	2011.02.07	2.04	1.99	2.26%	-2.40%	2.31%	144.82%	9,173	18,520.6
Klaipėdos baldai	2011.02.07	1.10	1.08	1.39%	5.80%	-1.97%	78.32%	2,466	2,702.6
Klaipėdos nafta	2011.02.07	0.53	0.52	0.19%	-0.94%	-1.69%	51.06%	5,957	3,126.7
Kauno energija	2011.02.04	0.50	0.50	0.00%	-22.77%	-16.33%	-29.26%	1,000	514.6
Lietuvos dujos	2011.02.07	0.73	0.73	0.00%	1.39%	0.00%	12.02%	20,221	14,727.7
Lietuvos elektrinė	2011.02.07	1.09	1.10	-0.09%	-7.68%	-3.19%	-28.33%	564	594.0
Lietuvos energija	2011.02.07	0.59	0.60	-0.84%	7.27%	-1.67%	-13.31%	1,637	968.8
LESTO AB	2011.02.07	1.06	1.06	0.28%				16,354	17,239.9
Lifosa	2011.02.07	14.10	14.15	-0.35%	0.71%	1.79%	45.11%	207	2,899.6
LITGRID turtas	2011.02.07	0.65	0.65	-0.92%	-3.87%	-10.17%		3,665	2,369.6
Lietuvos jūrų laivinkystė	2011.02.07	0.07	0.07	1.45%	-9.09%	-14.63%	-43.79%	306,755	21,095.0
Limarko laivinkystės kompanija	2011.02.07	0.14	0.13	3.01%	3.79%	1.48%	-19.83%	16,938	2,320.0
Linas	2011.02.07	0.10	0.10	0.00%	-1.89%	-5.45%	15.84%	666	64.1
Linas Agro Group	2011.02.07	0.59	0.59	0.00%	0.00%	-2.96%		285,200	170,589.6
Panevėžio statybos trestas	2011.02.07	2.07	2.06	0.10%	8.40%	5.90%	63.16%	38,352	78,186.5
Pieno žvaigždės	2011.02.07	1.51	1.51	0.00%	1.34%	2.03%	62.93%	7,246	10,940.9
Rokiškio sūris	2011.02.07	1.69	1.66	1.81%	-3.43%	-5.69%	82.35%	650	1,103.5
Šiaulių bankas	2011.02.07	0.34	0.34	0.89%	5.94%	0.59%	3.58%	69,252	23,349.2
Sanitas	2011.02.07	5.56	5.50	1.18%	2.96%	1.16%	59.98%	1,990	10,984.3
Snaigė	2011.02.07	0.28	0.27	2.58%	7.34%	3.73%	21.50%	25,122	6,926.4
Bankas Snoras	2011.02.07	0.38	0.37	2.69%	-1.29%	-3.50%	45.70%	133,553	50,765.4
Bankas Snoras priv. akcijos	2011.02.07	2.20	2.35	-6.38%	-4.35%	-15.03%	18.69%	1,000	2,200.6
Stumbras	2011.02.07	1.40	1.39	0.36%	4.49%	1.53%	-3.09%	109	152.1
TEO LT	2011.02.07	0.71	0.71	0.28%	0.14%	-0.98%	2.57%	555,043	394,057.9
Ūkio bankas	2011.02.07	0.36	0.36	1.97%	-0.82%	-4.47%	10.92%	147,964	53,139.0
Utenos trikotažas	2011.02.07	0.36	0.34	7.46%	12.50%	-5.01%	13.00%	50	18.0
Vilniaus baldai	2011.02.07	9.80	9.75	0.49%	-1.51%	3.16%	226.26%	1	9.8
Vilniaus degtinė	2011.02.07	0.33	0.38	-12.00%	-25.00%	-25.00%	-5.05%	244	80.5
Vilkyškių pieninė	2011.02.07	1.63	1.61	1.05%	-7.44%	-5.23%	92.08%	4,394	7,174.2
Žemaitijos pienas	2011.02.07	0.70	0.69	1.89%	3.09%	0.29%	112.32%	57,141	39,950.6

Šaltinis: BLOOMBERG



Pasaulio akcijų indeksai							
Indekso pavadinimas	Šalis	Pask. sand. data	Indekso vertė	Indekso vertė dieną prieš	Dienos pokytis	Mėnesio pokytis	Nuo metų pradžios
EUROPA							
Euro Stoxx 50 Pr	ES	2011.02.08	3,031.18	3,003.19	0.93%	7.94%	8.53%
FTSE 100 INDEX	Didžioji Britanija	2011.02.07	6,051.03	5,997.38	0.89%	1.11%	2.56%
DAX INDEX	Vokietija	2011.02.07	7,283.62	7,216.21	0.93%	4.83%	5.34%
CAC 40 INDEX	Pancūzija	2011.02.07	4,090.80	4,047.21	1.08%	5.83%	7.52%
IBEX 35 INDEX	Ispanija	2011.02.07	10,922.60	10,854.70	0.63%	14.24%	10.79%
SWISS MARKET INDEX	Šveicarija	2011.02.07	6,611.14	6,584.40	0.41%	1.75%	2.72%
MILAN MIB30 INDEX	Italija	39962.00	20,571.00	20,831.00	0.00%	0.00%	0.00%
OBX STOCK INDEX	Norvegija	2011.02.08	405.03	405.03	0.00%	1.11%	1.16%
OMX STOCKHOLM 30 INDEX	Švedija	2011.02.07	1,140.50	1,139.31	0.10%	-1.63%	-1.30%
OMX HELSINKI 25 INDEX	Suomija	2011.02.07	2,700.25	2,668.02	1.21%	1.32%	2.73%
OMX COPENHAGEN 20 INDEX	Danija	2011.02.07	462.69	460.44	0.49%	-0.62%	1.12%
BESIVYSTANTI EUROPA							
RUSSIAN RTS INDEX \$	Rusija	2011.02.08	1,937.80	1,935.15	0.09%	9.41%	9.41%
WSE WIG 20 INDEX	Lenkija	2011.02.07	2,741.18	2,742.34	-0.04%	2.21%	-0.11%
PFTS Index	Ukraina	2011.02.07	1,114.53	1,109.55	0.45%	10.23%	14.30%
BUDAPEST STOCK EXCH INDX	Vengrija	2011.02.07	23,541.92	23,263.12	1.20%	5.71%	10.39%
PRAGUE STOCK EXCH INDX	Čekija	2011.02.07	1,249.10	1,254.70	-0.45%	0.47%	1.98%
CROATIA ZAGREB CROBEX	Kroatija	2011.02.07	2,311.07	2,305.00	0.26%	6.98%	9.48%
BELEX15 INDEX	Serbija	2011.02.07	757.41	749.42	1.07%	16.08%	16.21%
SOFIX INDEX	Bulgarija	2011.02.07	407.46	424.40	-3.99%	11.64%	12.45%
BUCHAREST BET INDEX	Rumunija	2011.02.07	5,716.12	5,678.06	0.67%	2.26%	8.49%
ISE NATIONAL 100 INDEX	Turkija	2011.02.08	64,905.59	64,905.59	0.00%	-5.62%	-1.66%
Š. ir P. AMERIKA							
DOW JONES INDUS. AVG	JAV	2011.02.07	12,161.63	12,092.15	0.57%	4.17%	5.05%
NASDAQ COMPOSITE INDEX	JAV	2011.02.08	2,783.99	2,769.30	0.53%	2.99%	4.94%
S&P 500 INDEX	JAV	2011.02.07	1,319.05	1,310.87	0.62%	3.74%	4.88%
BRAZIL BOVESPA INDEX	Brazilija	2011.02.07	65,362.04	65,269.15	0.14%	-6.70%	-5.69%
MEXICO IPC INDEX	Meksika	2011.02.04	37,451.84	37,739.08	-0.76%	-2.98%	-2.85%
AZIJA							
NIKKEI 225	Japonija	2011.02.08	10,635.98	10,592.04	0.41%	0.90%	3.98%
HANG SENG INDEX	Hong Kongas	2011.02.08	23,582.04	23,553.59	0.10%	-0.46%	2.36%
CSI 300 INDEX	Kinija	2011.02.01	3,077.28	3,076.51	0.03%	-1.63%	-1.63%
BSE SENSEX 30 INDEX	Indija	2011.02.08	17,895.74	18,037.19	-0.79%	-9.13%	-12.75%
KOSPI INDEX	Pietų Korėja	2011.02.08	2,069.70	2,081.74	-0.58%	-0.79%	0.91%
FTSE Bursa Malaysia KLCI	Malajzija	2011.02.08	1,539.45	1,535.60	0.25%	-2.09%	1.35%
HO CHI MINH STOCK INDEX	Vietnamas	2011.02.08	520.69	510.60	1.98%	7.43%	7.43%
STOCK EXCH OF THAI INDEX	Tailandas	2011.02.08	984.01	985.63	-0.16%	-5.06%	-4.72%
S&P/ASX 200 INDEX	Australija	2011.02.08	4,890.40	4,868.50	0.45%	3.94%	3.06%
NZX 50 INDEX	Naujoji Zelandija	2011.02.08	3,383.17	3,387.41	-0.13%	1.97%	2.24%



Šaltinis: BLOOMBERG

Kontaktai

 Justa Kaulinytė
 Arūnas Urbonas
 Andrius Šuminas
 Donatas Užkurelis

 Maklerė
 Makleris
 Makleris
 Analitikas

Justa.Kaulinyte@swedbank.lt
Arunas.Urbonas@swedbank.lt
Andrius.Suminas@swedbank.lt
Donatas.Uzkurelis@swedbank.lt

 8 5 258 2505
 8 5 258 2515
 8 5 258 2295
 8 5 268 4395

Swedbank analizės rasite Bloomberg terminale įrašę ABHA <GO> arba HBMR <GO>

Dėmesio: Ši apžvalga nėra pasiūlymas įsigyti ar perleisti apžvalgoje nurodytas finansines priemones ar finansines priemones nurodytose šalyse bei biržose. Visa pateikta informacija yra surinkta iš viešai prieinamų šaltinių (monijų, vertybinių popierių biržų, naujienų agentūrų ir kitų). Mes neatlikome informacijos tikrinimo ir vertinimo, dėl to negarantuojame informacijos tikslumo, pilnutinumo ar aktualumo. Pateikta informacija yra parodomą pobūdžio ir yra neapsaugota nuo palyginamumo problemų, dėl monijų keičiamos apskaitos ir finansinės atskaitomybės paruošimo praktikos (t.y. pasikeitę apskaitos standartai, finansinių atskaitų konsolidavimo praktikos pasikeitimas ir pan.). Dėl šios priežasties praėjusių ir ankstesniųjų metų palyginamieji duomenys gali būti neprieinami.

© "Swedbank", 2010. Visos teisės saugomos. Be "Swedbank" grupės pritarimo draudžiama kopijuoti, spausdinti, atgaminti, cituoti ar bet kaip kitaip naudoti pateiktą informaciją. "Swedbank", AB neturi daugiau kaip 5% nuosavybės dalies šiame tyrime išvardintose įmonėse.

Daugiau informacijos pateikiama interneto tinklalapyje: <http://www.swedbank.eu/disclosures/discclaimer2011.pdf>