

Naujienos

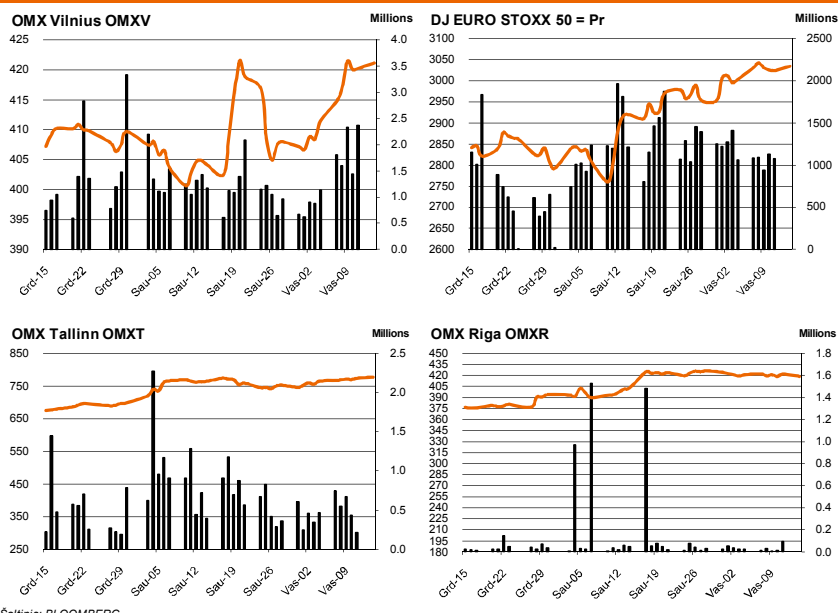
Pentadienį investuotojų nuotaikas atspindintis S&P 500 indeksas kilo 0.55 proc. iki 1329.15 punktų.

Šiandien Azijos investuotojų nuotaikas atspindintis **MSCI Asia Pacific** indeksas 10.00 val. buvo pakilęs 1.5 proc. Investuotojus nudžiugino Japonijos IV ketvirčio BVP, kuris sumažėjo 1.1 proc., tačiau buvo tikimasi dar didesnio susitraukimo iki 2 proc.

NASDAQ OMX Vilnius indeksas paskutinę savaitės dieną užsidarė vos su 0.05 proc. kilimu. Praėjusią savaitę šis indeksas fiksavo didžiausią iš trijų Baltijos šalių indeksų 2.13 proc. prieaugį. Buvo sudaryti 624 sandoriai už 1.62 tūkst. eurų (5.58 mln. litų). **TEO LT** apyvarta siekė 1.01 mln. eurų, iš kurių 5 sutartiniais sandoriais perleista akcijų už 992 tūkst. eurų. Kaina pakrito 0.28 proc. iki 0.712 eurų.

NASDAQ OMX Riga indeksas pentadienį kilstelėjo 0.79 proc. Buvo sudaryti 52 sandoriai už 440 tūkst. latų (2.16 mln. litų). **Grindeks** apyvarta siekė 423 tūkst. latų. Tiesioginių sandorių šioje pozicijoje nebuvo sudaryta.

NASDAQ OMX Tallinn indeksas pentadienį palypėjo 0.51 proc. Sudaryti 178 sandoriai už 308 tūkst. eurų (1.06 mln. litų).



Šaltinis: BLOOMBERG

Baltijos šalių indeksai

Pavadinimas	Pask. Sand. data	Indekso vertė	Uždarymo prieš d.	Dienos pokytis	Mėnesio pokytis	Nuo metų pradžios	Metinis pokytis
OMX VILNIUS OMXV	2011.02.14	421.41	420.23	0.21%	4.24%	2.80%	36.20%
OMX TALLINN OMXT	2011.02.14	776.50	773.26	0.40%	1.57%	11.17%	39.25%
OMX RIGA OMXR	2011.02.14	418.73	421.75	-0.72%	3.95%	6.40%	26.80%
OMX Baltic Benchmark TR	2011.02.14	566.51	564.83	0.28%	1.44%	6.07%	41.07%
OMX Baltic 10	2011.02.14	193.54	192.64	0.41%	1.31%	5.93%	27.99%

Šaltinis: Nasdaq OMX ir BLOOMBERG

Šaltinis: BLOOMBERG

Vakar dieną paskelbti pasaulio ekonominiai duomenys

JAV vasario mėn. Mičigano universiteto vartotojų pasitikėjimo rodiklis augo nuo 74.2 iki 75.1 reikšmės palyginus su praėjusiu mėnesiu.

Šaltinis: BLOOMBERG

Planuojami pasaulio dienos ekonominiai duomenys

12:00 val. Euro zonos gruodžio mėn. Pramonės produkcijos indeksas. prognozuojama, kad indeksas sumažėjo nuo 1.2 iki 0 proc. palyginus su praėjusiu mėnesiu.

Šaltinis: BLOOMBERG

Planuojami Baltijos biržų dienos įvykiai

Šiandien planuojamų įmonių naujienų skelbti nenumatoma.

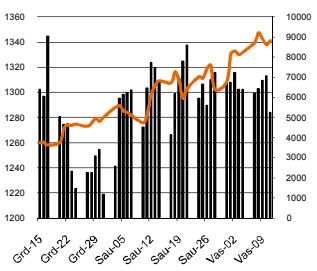
Šaltinis: Nasdaq OMX

NASDAQ OMX Vilnius prekybos rezultatai

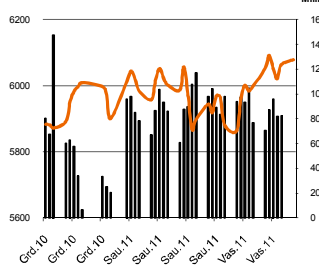
Pavadinimas	Pask. sand. data	Kaina	Vakar užd. kaina	Dienos pokytis	Mėnesio pokytis	Nuo metų pradžios	Metinis pokytis	Kiekis	Apyvarta
Įmonių Grupė Alita	2011.02.11	0.09	0.09	0.00%	-3.37%	-7.53%	-49.67%	107	9.2
Anykščių vynos	2011.02.09	0.07	0.07	0.00%	-19.28%	-18.29%	-35.75%	6,078	407.5
Apranga	2011.02.14	2.07	2.08	-0.77%	3.40%	-0.14%	132.54%	1,097	2,285.2
Agrowill group	2011.02.11	0.29	0.29	0.00%	-2.35%	10.23%	171.50%	40,741	11,809.0
City service	2011.02.11	2.93	2.93	0.00%	0.93%	4.46%	20.93%	500	1,465.0
Dvarčionių keramika	2011.01.14	0.22	0.22	0.00%	0.00%	44.67%	-47.60%	100	21.7
Grigiškės	2011.02.11	0.81	0.81	0.00%	10.91%	4.90%	144.05%	13,786	11,185.8
Gubernija	2011.02.11	0.22	0.22	0.00%	10.00%	10.00%	161.88%	20	4.4
Invalda	2011.02.14	2.10	2.08	0.77%	0.38%	5.38%	149.50%	165	345.8
Klaipėdos baldai	2011.02.11	1.14	1.14	0.00%	4.59%	2.06%	86.55%	1,084	1,235.8
Klaipėdos nafta	2011.02.14	0.53	0.52	2.32%	0.00%	-0.75%	49.97%	4,077	2,160.8
Kauno energija	2011.02.04	0.50	0.50	0.00%	-16.33%	-16.33%	-29.27%	1,000	514.6
Lietuvos dujos	2011.02.14	0.74	0.73	1.23%	2.78%	1.23%	11.40%	5,000	3,695.0
Lietuvos elektrinė	2011.02.11	1.10	1.10	0.00%	-0.09%	-2.65%	-25.53%	150	162.0
Lietuvos energija	2011.02.14	0.57	0.57	0.53%	-0.35%	-5.33%	-14.73%	186	105.6
LESTO AB	2011.02.14	1.04	1.05	-0.29%				5,185	5,406.4
Lifosa	2011.02.14	14.10	14.10	0.00%	-1.95%	1.79%	45.08%	3	42.3
LITGRID turtas	2011.02.11	0.62	0.62	0.00%	-6.77%	-13.65%		423	263.0
Lietuvos jūrų laivinkystė	2011.02.14	0.07	0.07	-2.94%	-14.29%	-19.51%	-43.04%	109,149	7,219.7
Limarko laivinkystės kompanija	2011.02.11	0.14	0.14	0.00%	0.00%	5.19%	-15.48%	4,500	639.0
Linias	2011.02.14	0.10	0.10	-5.00%	-7.77%	-13.64%	-0.62%	1,250	118.8
Linias Agro Group	2011.02.14	0.60	0.59	1.01%	-0.99%	-1.48%		2,000	1,198.0
Panevėžio statybos trestas	2011.02.14	2.11	2.06	2.38%	3.07%	8.31%	67.99%	2,236	4,670.8
Pieno žvaigždės	2011.02.11	1.52	1.52	0.00%	-2.06%	2.57%	74.68%	320	487.5
Rokiškio sūris	2011.02.14	1.78	1.78	-1.41%	0.29%	-2.34%	91.78%	550	967.5
Šiaulių bankas	2011.02.14	0.33	0.33	-0.30%	2.15%	-1.19%	3.56%	1,579	531.2
Sanitas	2011.02.14	5.59	5.55	0.90%	7.28%	1.89%	58.46%	495	2,768.4
Snaigė	2011.02.14	0.30	0.30	1.36%	4.91%	11.57%	32.33%	120,746	35,664.5
Bankas Snoras	2011.02.14	0.43	0.43	-0.93%	11.20%	7.87%	62.83%	12,061	5,169.8
Bankas Snoras priv. akcijos	2011.02.14	2.20	2.20	0.00%	-7.95%	-15.03%	18.87%	950	2,090.0
Stumbras	2011.02.14	1.36	1.35	0.44%	-0.95%	-1.02%	-7.76%	318	431.2
TEO LT	2011.02.14	0.71	0.71	0.00%	0.99%	-0.70%	8.28%	179,735	126,816.3
Ūkio bankas	2011.02.14	0.37	0.37	1.36%	1.63%	-1.84%	11.97%	116,650	43,337.8
Utenos trikotažas	2011.02.14	0.35	0.37	-5.15%	7.69%	-7.65%	9.84%	110	38.5
Vilniaus baldai	2011.02.11	10.00	10.00	0.00%	0.00%	5.26%	190.15%	473	4,857.0
Vilniaus degtinė	2011.02.11	0.33	0.33	0.00%	-14.70%	-26.14%	-4.09%	1,000	325.0
Vilkyškių piennė	2011.02.14	1.67	1.67	0.00%	-1.76%	-2.91%	85.37%	358	597.9
Žemaitijos pienas	2011.02.14	0.71	0.71	0.00%	4.44%	0.86%	106.25%	6,108	4,306.1

Šaltinis: BLOOMBERG

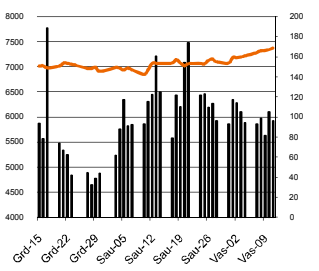
MSCI WORLD INDEX



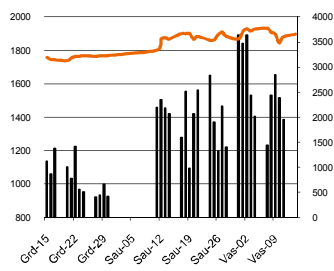
FTSE 100 INDEX



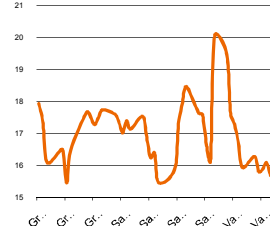
DAX INDEX



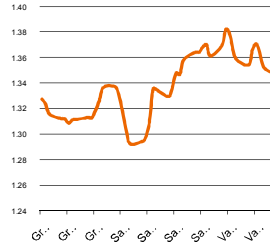
RUSSIAN RTS INDEX \$



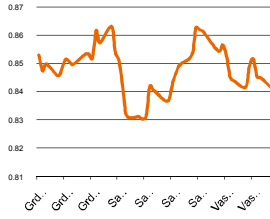
CBOE SPX VOLATILITY INDEX (VIX)



EUR/USD



EUR/GBP

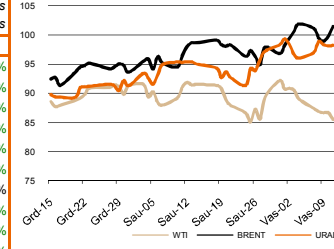


Pasaulio akcijų indeksai

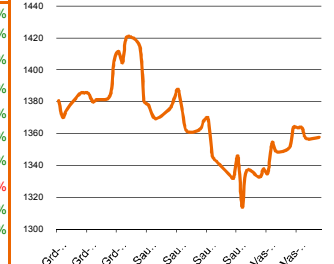
Indekso pavadinimas	Šalis	Pask. sand. data	Indekso vertė	Indekso vertė dieną prieš	Dienos pokytis	Mėnesio pokytis	Nuo metų pradžios	Metinis pokytis
EUROPA								
Euro Stoxx 50 Pr	ES	2011.02.14	3,029.95	3,024.37	0.32%	3.90%	8.64%	13.45%
FTSE 100 INDEX	Didžioji Britanija	2011.02.14	6,081.35	6,062.90	0.24%	1.26%	3.01%	18.18%
DAX INDEX	Vokietija	2011.02.14	7,411.72	7,371.20	0.52%	4.72%	7.17%	34.71%
CAC 40 INDEX	Pancūzija	2011.02.14	4,112.83	4,101.31	0.43%	3.41%	8.26%	14.45%
IBEX 35 INDEX	Ispanija	2011.02.14	10,839.30	10,803.60	0.33%	4.37%	9.94%	6.00%
SWISS MARKET INDEX	Šveicarija	2011.02.14	6,689.00	6,665.22	0.30%	1.97%	3.87%	4.19%
MILAN MIB30 INDEX	Italija	39962.00	20,571.00	20,831.00	0.00%	0.00%	0.00%	0.00%
OBX STOCK INDEX	Norvegija	2011.02.14	406.60	404.08	0.60%	0.62%	1.52%	30.73%
OMX STOCKHOLM 30 INDEX	Švedija	2011.02.14	1,142.37	1,139.97	0.20%	-2.65%	-1.15%	22.64%
OMX HELSINKI 25 INDEX	Suomija	2011.02.14	2,663.00	2,666.77	-0.10%	-0.76%	1.36%	33.92%
OMX COPENHAGEN 20 INDEX	Danija	2011.02.14	467.54	465.27	0.49%	0.74%	2.18%	33.69%
BESIVYSTANTI EUROPA								
RUSSIAN RTS INDEX \$	Rusija	2011.02.14	1,898.02	1,881.90	0.86%	1.50%	7.22%	39.18%
WSE WIG 20 INDEX	Lenkija	2011.02.14	2,736.05	2,727.06	0.46%	1.28%	-0.17%	23.59%
PFTS Index	Ukraina	2011.02.14	1,096.76	1,096.76	0.00%	7.15%	12.48%	71.83%
BUDAPEST STOCK EXCH INDX	Vengrija	2011.02.14	22,613.21	22,369.95	0.96%	1.45%	5.90%	8.93%
PRAGUE STOCK EXCH INDEX	Čekija	2011.02.14	1,242.90	1,238.20	0.39%	0.06%	1.49%	11.64%
CROATIA ZAGREB CROBEX	Kroatija	2011.02.11	2,333.76	2,330.19	0.15%	4.17%	10.56%	8.80%
BELEX15 INDEX	Belgija	2011.02.11	774.96	775.68	-0.09%	12.30%	18.90%	9.01%
SOFIX INDEX	Bulgarija	2011.02.14	431.22	428.73	0.56%	15.94%	18.99%	-2.14%
BUCHAREST BET INDEX	Rumunija	2011.02.14	5,648.18	5,640.97	0.15%	-1.88%	7.23%	10.39%
ISE NATIONAL 100 INDEX	Turkija	2011.02.14	65,252.80	64,730.35	0.87%	-3.81%	-1.07%	27.87%
Š. ir P. AMERIKA								
DOW JONES INDUS. AVG	JAV	2011.02.11	12,273.26	12,229.29	0.36%	4.12%	6.01%	21.53%
NASDAQ COMPOSITE INDEX	JAV	2011.02.12	2,809.44	2,790.45	0.68%	1.96%	5.90%	28.67%
S&P 500 INDEX	JAV	2011.02.11	1,329.15	1,321.87	0.55%	2.78%	5.69%	23.58%
BRAZIL BOVESPA INDEX	Brazilija	2011.02.11	65,755.66	64,577.83	1.82%	-7.31%	-5.12%	-0.15%
MEXICO IPC INDEX	Meksika	2011.02.11	37,011.49	36,652.13	0.98%	-2.59%	-3.99%	19.37%
AZIJA								
NIKKEI 225	Japonija	2011.02.14	10,725.54	10,605.65	1.13%	2.04%	4.86%	7.64%
HANG SENG INDEX	Hong Kongas	2011.02.14	23,121.06	22,828.92	1.28%	-4.79%	0.37%	14.07%
CSI 300 INDEX	Kinija	2011.02.14	3,219.14	3,120.96	3.15%	4.12%	2.91%	-0.99%
BSE SENSEX 30 INDEX	Indija	2011.02.14	18,163.27	17,728.61	2.34%	-3.80%	-11.53%	12.33%
KOSPI INDEX	Pietų Korėja	2011.02.14	2,014.59	1,977.19	1.89%	-4.44%	-1.78%	26.41%
FTSE Bursa Malaysia KLCI	Malajzija	2011.02.14	1,508.48	1,494.52	0.97%	-3.87%	-0.65%	20.40%
HO CHI MINH STOCK INDEX	Vietnamas	2011.02.14	514.05	519.98	-1.14%	5.08%	6.06%	1.39%
STOCK EXCH OF THAI INDEX	Tailandas	2011.02.14	965.75	949.57	1.81%	-6.35%	-6.39%	38.50%
S&P/ASX 200 INDEX	Australija	2011.02.14	4,935.80	4,880.90	1.12%	2.80%	4.02%	8.19%
NZX 50 INDEX	Naujoji Zelandija	2011.02.14	3,383.47	3,367.44	0.48%	0.40%	2.25%	9.84%

Šaltinis: BLOOMBERG

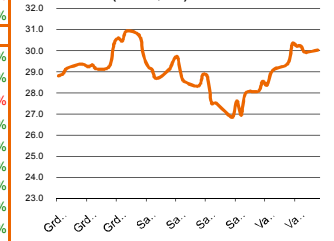
Naftos kaina (SPOT USD/Barelį)



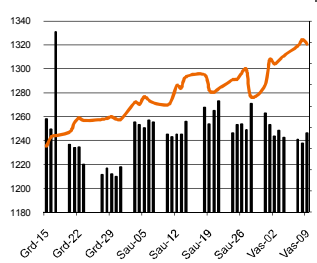
Aukso kaina (SPOT \$/OZ)



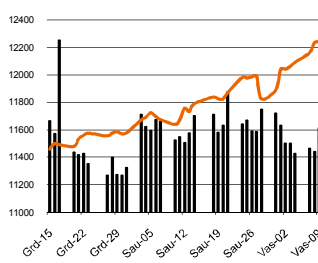
Sidabro kaina (SPOT \$/OZ)



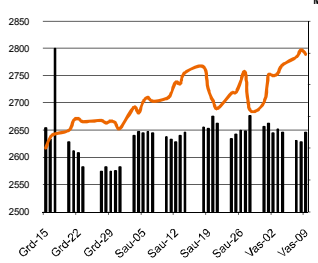
S&P 500 INDEX



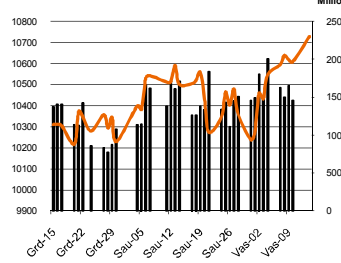
DOW JONES INDUS, AVG



NASDAQ COMPOSITE INDEX



NIKKEI 225 INDEX



Šaltinis: BLOOMBERG

Kontaktai

Justa Kaulinytė
Arūnas Urbonas
Andrius Šuminas
Donatas Užkurelis

Maklerė
Makleris
Makleris
Analitikas

Justa.Kaulinyte@swedbank.lt
Arunas.Urbonas@swedbank.lt
Andrius.Suminas@swedbank.lt
Donatas.Uzkurelis@swedbank.lt

8 5 258 2505
8 5 258 2515
8 5 258 2295
8 5 268 4395

Swedbank analizės rasite Bloomberg terminale įrašę ABHA <GO> arba HBMR <GO>

Dėmesio: Ši apžvalga nėra pasiūlymas (sigyri) ar perleisti apžvalgoje nurodytas finansines priemones ar finansines priemones nurodytose šalyse bei biržose. Visa pateikta informacija yra surinkta iš viešai prieinamų šaltinių (monijų, vertybinių popierių biržų, naujienų agentūrų ir kitų). Mes neatlikome informacijos tikrinimo ir vertinimo, dėl to negarantuojame informacijos tikslumo, pilnutinumo ar aktualumo. Pateikta informacija yra parodomąjo pobūdžio ir yra neapsaugota nuo palyginamumo problemų, dėl monijų keičiamos apskaitos ir finansinės atskaitomybės paruošimo praktikos (t.y. pasikeitę apskaitos standartai, finansinių ataskaitų konsolidavimo praktikos pasikeitimas ir pan.). Dėl šios priežasties praėjusių ir ankstesniųjų metų palyginamieji duomenys gali būti neprieinami.

© "Swedbank", 2010. Visos teisės saugomos. Be "Swedbank" grupės pritarimo draudžiama kopijuoti, spausdinti, atgaminti, cituoti ar bet kaip kitaip naudoti pateiktą informaciją. "Swedbank", AB neturi daugiau kaip 5% nuosavybės dalies šiame tyrime išvardintose įmonėse.

Daugiau informacijos pateikiama interneto tinklalapyje: <http://www.swedbank.eu/dsclaimers/dsclaimer2011.pdf>