

**Naujienos**

Vakar investuotojų nuotaikas atspindintis **S&P 500** indeksas kilstelėjo 0.16 proc. iki 1308.44 punktų. Investuotojų pasitikėjimą kilstelėjo geri darbo rinkos duomenys ir, kad ekonomika yra stabiliam augime.

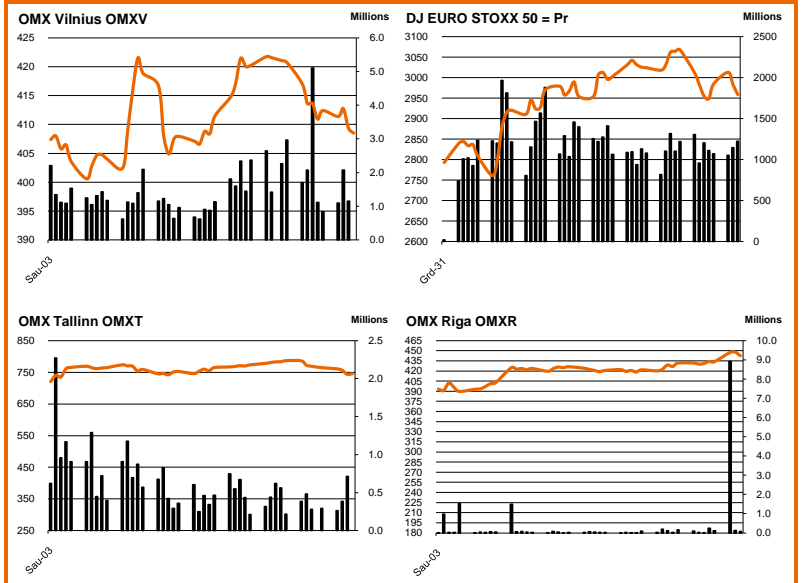
Šiandien Azijos investuotojų nuotaikas atspindintis **MSCI Asia Pacific** indeksas 9.30 val. buvo pakilęs 0.8 proc. Rinkos kilstelėjo po paskelbtų gerų ekonomikos duomenų bei pagaliau ėmusios kristi naftos kainos, kuri buvo užkopusi į 29 mėnesių aukštumas.

**Dow Jones Euro Stoxx 50** kovo mėn. ateities sandoris rodo, kad prekyba Vakarų Europos biržose prasidės kilimu - 9.30 val. ateities sandoris fiksuoja 0.74 proc. teigiamą pokytį.

**NASDAQ OMX Vilnius** indeksas vakar pakrito 0.83 proc. Sudaryti 622 sandoriai už 725 tūkst. eurų (2.5 mln. litų). Kiek aktyviau prekiauta tik **Aprangos** ir **TEO LT** akcijomis. Atitinkamai perleista akcijų už 184 tūkst. eurų ir 151 tūkst. eurų. **Aprangos** akcijų vertė krito 0.93 proc. iki 2.02 eurų, o **TEO LT** kilstelėjo 0.14 proc. iki 0.71 eurų. Kitos pozicijos biržoje neperkopė 100 tūkst. eurų ribos.

**NASDAQ OMX Riga** indeksas vakar nusirito 1.19 proc. Buvo sudaryti 95 sandoriai už 121 tūkst. latų (595 tūkst. litų). **Grindeks** pozicijoje sudarytas vienas sutartinis sandoris už 71 tūkst. latų ir tai sudarė beveik visą šių akcijų dienos apyvartą.

**NASDAQ OMX Tallinn** indeksas vakar smuko 1.72 proc. Buvo sudaryti 544 sandoriai už 1.3 mln. eurų (4.49 mln. litų). **Tallinna Kaubamaja** akcijomis sudaryta sandorių už 511 tūkst. eurų. Kaina pakrito 0.71 proc. iki 6.95 eurų. Sudaryti 3 sutartiniai sandoriai už 451 tūkst. eurų. **Tallink Grupp** akcijų vertė taip pat krito 2.04 proc. iki 0.815 eurų. Perleista akcijų už 336 tūkst. eurų.



Šaltinis: BLOOMBERG

**Baltijos šalių indeksai**

Pavadinimas	Pask. Sand. data	Indekso vertė	Uždarym o prieš d.	Dienos pokytis	Mėnesio pokytis	Nuo metų pradžios	Metinis pokytis
OMX VILNIUS OMXV	2011.03.03	408.71	409.36	-0.21%	0.03%	-0.28%	33.15%
OMX TALLINN OMXT	2011.03.03	745.93	743.21	0.26%	-1.26%	6.70%	37.60%
OMX RIGA OMXR	2011.03.03	441.05	442.63	-0.19%	5.48%	12.26%	40.30%
OMX Baltic Benchmark TR	2011.03.03	547.43	548.06	0.00%	-0.73%	2.63%	39.06%
OMX Baltic 10	2011.03.03	186.85	186.57	-0.03%	-1.25%	2.14%	25.89%

Šaltinis: Nasdaq OMX ir BLOOMBERG

Šaltinis: BLOOMBERG

**Vakar dieną paskelbti pasaulio ekonominiai duomenys**

**Euro zonos sausio mėn. Gamintojų kainų indeksas augo 1.5 proc.** Prognozuota, kad indeksas padidės nuo 0.8 iki 1.1 proc. palyginus su praėjusiu mėnesiu.

**JAV vasario mėn. ADP skaičiuojamas užimtų gyventojų, išskyrus žemės ūkio ir valstybės sektorius, skaičius išėjo 217 tūkst.** Prognozuota, kad pokytis sumažės nuo 187 iki 180 tūkst. palyginus su praėjusiu mėnesiu.

Šaltinis: BLOOMBERG

**Planuojami pasaulio dienos ekonominiai duomenys**

**11:00 val. Euro zonos vasario mėn. Paslaugų sektoriaus užsakymo rodiklis.** Prognozuojama, kad rodiklis bus 57.2, kaip ir praeitą mėnesį.

**12:00 val. Euro zonos 4 ketvirčio BVP.** Prognozuojama, kad BVP augimas bus 0.3 proc., kaip ir prieš tai buvęsį ketvirtį.

**12:00 val. Euro zonos Mažmeninių pardavimų rodiklis.** Prognozuojama, kad rodiklis augs 0.3 proc. kaip ir praėjusį mėnesį.

**15:30 JAV Savaitės bedarbių paraiškų skaičius.** Prognozuojama, kad paraiškų skaičius padidėjo nuo 391 tūkst. iki 395 tūkst. palyginus su praėjusia savaitė.

Šaltinis: BLOOMBERG

**Planuojami Baltijos biržų dienos įvykiai**

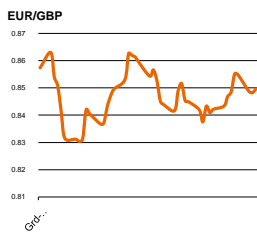
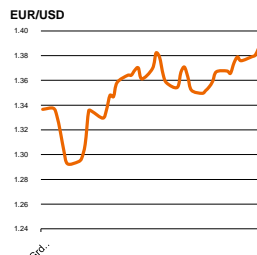
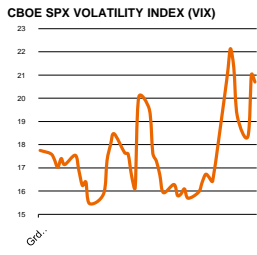
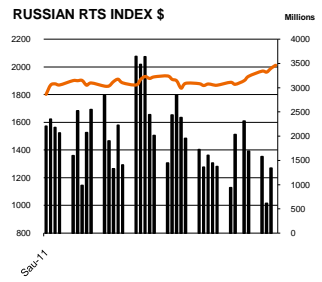
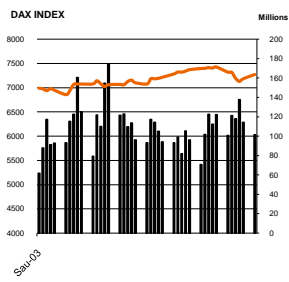
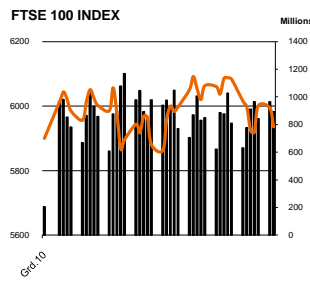
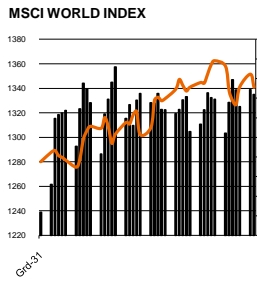
Šiandien planuojamų įmonių naujienų skelbti nenumatoma.

**NASDAQ OMX Vilnius prekybos rezultatai**

Pavadinimas	Pask. sand. data	Kaina	Vakar užd. kaina	Dienos pokytis	Mėnesio pokytis	Nuo metų pradžios	Metinis pokytis	Kiekis	Apyvarta
Įmonių Grupė Alita	2011.03.01	0.09	0.09	0.00%	-1.15%	-7.53%	-47.91%	1,068	91.8
Anykščių vynas	2011.02.28	0.07	0.07	0.00%	-6.94%	-18.29%	-25.37%	130	8.7
Apranga	2011.03.02	2.02	2.02	0.00%	-0.98%	-2.46%	122.14%	91,993	184,049.6
Agrowill group	2011.03.03	0.31	0.30	3.01%	6.94%	16.67%	179.88%	8,785	2,644.0
City service	2011.03.03	2.89	2.88	0.28%	1.69%	3.14%	19.72%	902	2,598.0
Dvarčionių keramika	2011.02.14	0.22	0.22	0.00%	0.00%	44.67%	-50.05%	206	44.7
Grigiskės	2011.03.02	0.86	0.86	0.00%	11.56%	10.84%	139.21%	5,045	4,305.3
Gubernija	2011.02.25	0.25	0.25	0.00%	5.04%	25.00%	219.67%	2,600	650.0
Invalda	2011.03.03	2.06	2.07	-0.58%	4.41%	3.67%	148.09%	865	1,786.7
Klaipėdos baldai	2011.03.02	1.05	1.05	0.00%	-2.96%	-6.18%	36.03%	3,528	3,593.9
Klaipėdos nafta	2011.03.03	0.47	0.49	-3.47%	-9.90%	-11.42%	42.02%	4,004	1,981.9
Kauno energija	2011.03.01	0.62	0.62	0.00%	4.58%	2.83%	-26.28%	1,000	565.3
Lietuvos dujos	2011.03.03	0.75	0.75	-0.13%	3.73%	2.74%	15.61%	645	483.8
Lietuvos elektrinė	2011.03.01	1.00	1.00	0.00%	-9.09%	-11.50%	-35.46%	850	854.6
Lietuvos energija	2011.03.03	0.55	0.55	-0.18%	-6.95%	-8.50%	-13.83%	2,000	1,098.0
LESTO AB	2011.03.03	0.98	1.00	-1.41%	-7.01%			2,836	2,794.4
Lifosa	2011.02.25	14.20	14.20	0.00%	1.43%	2.51%	36.96%	40	568.0
LITGRID turtas	2011.03.02	0.60	0.60	0.00%	-8.27%	-16.57%		2,000	1,198.0
Lietuvos jūrų laivininkystė	2011.03.02	0.05	0.05	0.00%	-23.94%	-34.15%	-48.20%	229,885	12,454.0
Limarko laivininkystės kompanija	2011.03.02	0.13	0.13	0.00%	-6.02%	-7.41%	-21.52%	12,456	1,559.0
Linas	2011.02.28	0.10	0.10	0.00%	-0.96%	-6.36%	18.55%	5,900	604.7
Linas Agro Group	2011.03.02	0.54	0.54	0.00%	-9.24%	-11.18%	-12.87%	33,060	17,895.2
Panevėžio statybos trestas	2011.03.03	1.92	1.93	-0.05%	-4.74%	-1.03%	56.81%	9,395	18,121.2
Pieno žvaigždės	2011.03.02	1.48	1.48	0.00%	-1.33%	0.00%	62.24%	21,224	31,482.7
Rokiškio sūris	2011.03.02	1.74	1.74	0.00%	5.45%	-2.90%	71.66%	2,250	3,890.6
Šiaulių bankas	2011.03.03	0.35	0.35	0.00%	7.03%	3.86%	11.90%	3,900	1,365.0
Sanitas	2011.03.03	5.34	5.32	0.38%	-2.55%	-2.84%	47.51%	664	3,545.8
Snaigė	2011.03.03	0.29	0.29	0.00%	8.49%	9.70%	22.31%	9,350	2,731.2
Bankas Snoras	2011.03.03	0.41	0.41	0.49%	12.74%	2.82%	52.47%	1,050	424.4
Bankas Snoras priv. akcijos	2011.03.03	2.20	2.20	0.00%	-0.45%	-15.03%	19.82%	5,163	11,358.6
Stumbras	2011.03.02	1.33	1.33	0.00%	-3.77%	-3.35%	-9.20%	1,932	2,570.7
TEO LT	2011.03.03	0.71	0.71	-0.56%	0.14%	-1.53%	6.92%	54,565	38,535.9
Ūkio bankas	2011.03.03	0.35	0.35	0.29%	-0.29%	-8.16%	9.56%	38,630	13,450.8
Utenos trikotažas	2011.03.03	0.32	0.32	0.00%	-5.97%	-16.89%	12.13%	408	128.5
Vilniaus baldai	2011.03.02	9.95	9.95	0.00%	2.03%	4.74%	135.81%	70	691.5
Vilniaus degtinė	2011.02.25	0.34	0.34	0.00%	-9.33%	-22.73%	-9.69%	70	23.8
Vilkyškių pieninė	2011.03.02	1.64	1.64	0.00%	0.98%	-4.42%	72.02%	5,395	8,918.0
Žemaitijos pienas	2011.03.02	0.72	0.72	0.00%	7.12%	3.29%	83.32%	4,890	3,530.4

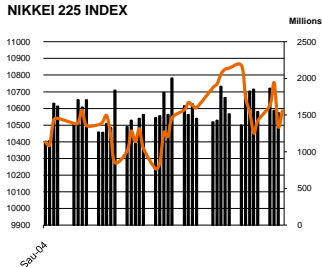
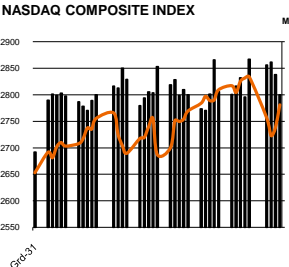
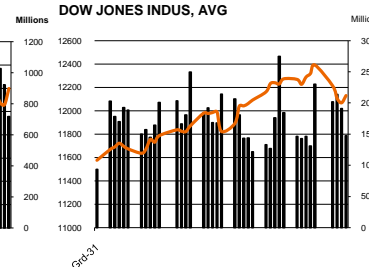
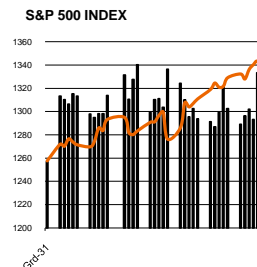
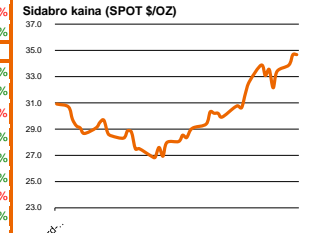
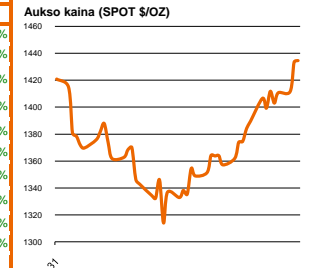
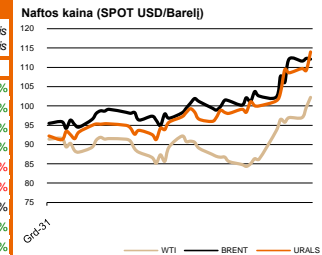
Šaltinis: BLOOMBERG

Šaltinis: Nasdaq OMX



Pasaulio akcijų indeksai								
Indekso pavadinimas	Šalis	Pask. sand. data	Indekso vertė	Indekso vertė dieną prieš	Dienos pokytis	Mėnesio pokytis	Nuo metų pradžios	Metinis pokytis
<b>EUROPA</b>								
Euro Stoxx 50 Pr	ES	2011.03.03	2,973.17	2,958.80	0.22%	-1.00%	6.18%	5.06%
FTSE 100 INDEX	Didžioji Britanija	2011.03.03	5,932.02	5,914.89	0.21%	-0.93%	0.47%	7.13%
DAX INDEX	Vokietija	2011.03.03	7,204.68	7,181.12	0.23%	0.05%	4.09%	23.71%
CAC 40 INDEX	Pancūzija	2011.03.03	4,056.63	4,034.32	0.30%	0.24%	6.35%	5.30%
IBEX 35 INDEX	Ispanija	2011.03.03	10,645.70	10,643.80	-0.22%	-2.21%	7.73%	-0.41%
SWISS MARKET INDEX	Šveicarija	2011.03.03	6,587.33	6,592.07	0.00%	0.72%	2.42%	-3.25%
MILAN MIB30 INDEX	Italija	39962.00	20,571.00	20,831.00	0.00%	0.00%	0.00%	0.00%
OBX STOCK INDEX	Norvegija	2011.03.03	407.79	404.88	0.60%	0.72%	1.73%	23.50%
OMX STOCKHOLM 30 INDEX	Švedija	2011.03.03	1,110.25	1,103.61	0.50%	-2.60%	-4.02%	13.04%
OMX HELSINKI 25 INDEX	Suomija	2011.03.03	2,590.94	2,578.44	0.39%	-2.79%	-1.52%	20.38%
OMX COPENHAGEN 20 INDEX	Danija	2011.03.03	469.63	467.30	0.39%	1.83%	2.53%	27.44%
<b>BESIVYSTANTI EUROPA</b>								
RUSSIAN RTS INDEX \$	Rusija	2011.03.03	2,012.04	1,991.68	1.04%	4.98%	13.68%	37.82%
WSE WIG 20 INDEX	Lenkija	2011.03.03	2,724.87	2,708.54	0.73%	-0.19%	-0.57%	15.73%
PFTS Index	Ukraina	2011.03.03	1,103.32	1,103.32	0.00%	-0.31%	13.15%	53.66%
BUDAPEST STOCK EXCH INDX	Vengrija	2011.03.03	22,704.26	22,626.71	0.16%	-1.23%	6.26%	5.53%
PRAGUE STOCK EXCH INDEX	Čekija	2011.03.03	1,236.50	1,229.30	0.60%	0.27%	0.97%	7.62%
CROATIA ZAGREB CROBEX	Kroatija	2011.03.03	2,217.04	2,211.25	0.05%	-4.33%	4.80%	4.29%
BELEX15 INDEX	Serbija	2011.03.02	761.80	762.06	-0.03%	1.85%	16.88%	10.08%
SOFIX INDEX	Bulgarija	2011.03.02	440.72	443.81	-0.70%	1.61%	21.63%	4.22%
BUCHAREST BET INDEX	Rumunija	2011.03.03	5,802.85	5,765.13	0.58%	2.15%	10.06%	6.05%
ISE NATIONAL 100 INDEX	Turkija	2011.03.03	59,789.99	58,664.24	1.66%	-6.42%	-9.64%	15.36%
<b>Š. ir P. AMERIKA</b>								
DOW JONES INDUS. AVG	JAV	2011.03.02	12,066.80	12,058.02	0.07%	0.04%	4.23%	16.06%
NASDAQ COMPOSITE INDEX	JAV	2011.03.03	2,748.07	2,737.41	0.39%	-0.21%	3.59%	20.49%
S&P 500 INDEX	JAV	2011.03.02	1,308.44	1,306.33	0.16%	0.10%	4.04%	16.95%
BRAZIL BOVESPA INDEX	Brazilija	2011.03.02	67,281.50	66,242.63	1.57%	0.77%	-2.92%	-0.53%
MEXICO IPC INDEX	Meksika	2011.03.03	36,863.53	36,768.09	0.26%	-2.32%	-4.38%	13.94%
<b>AZIJA</b>								
NIKKEI 225	Japonija	2011.03.03	10,586.02	10,492.38	0.89%	1.48%	3.49%	3.25%
HANG SENG INDEX	Honk Kongas	2011.03.03	23,122.42	23,048.66	0.32%	-3.29%	0.38%	10.76%
CSI 300 INDEX	Kinija	2011.03.03	3,221.72	3,243.30	-0.67%	4.69%	2.99%	-3.40%
BSE SENSEX 30 INDEX	Indija	2011.03.03	18,401.44	18,446.50	-0.61%	1.34%	-10.61%	9.31%
KOSPI INDEX	Pietų Korėja	2011.03.03	1,970.66	1,928.24	2.20%	-4.89%	-3.92%	21.46%
FTSE Bursa Malaysia KLCI	Malajzija	2011.03.03	1,506.88	1,499.28	0.42%	-1.71%	-0.88%	17.07%
HO CHI MINH STOCK INDEX	Vietnamas	2011.03.03	452.34	457.83	-1.20%	-11.41%	-6.67%	-10.84%
STOCK EXCH OF THAI INDEX	Tailandas	2011.03.03	990.38	987.59	0.35%	1.06%	-4.04%	34.82%
S&P/ASX 200 INDEX	Australija	2011.03.03	4,806.40	4,803.20	0.07%	-0.29%	1.29%	1.49%
NZX 50 INDEX	Naujoji Zelandija	2011.03.03	3,397.31	3,381.99	0.45%	1.42%	2.67%	6.21%

Šaltinis: BLOOMBERG



Šaltinis: BLOOMBERG

**Kontaktai**

Justa Kaulinytė  
Arunas Urbonas  
Andrius Šuminas  
Donatas Užkurelis

Maklerė  
Makleris  
Makleris  
Analitikas

[Justa.Kaulinyte@swedbank.lt](mailto:Justa.Kaulinyte@swedbank.lt)  
[Arunas.Urbonas@swedbank.lt](mailto:Arunas.Urbonas@swedbank.lt)  
[Andrius.Suminas@swedbank.lt](mailto:Andrius.Suminas@swedbank.lt)  
[Donatas.Uzkurelis@swedbank.lt](mailto:Donatas.Uzkurelis@swedbank.lt)

8 5 258 2505  
8 5 258 2515  
8 5 258 2295  
8 5 268 4395

**Swedbank analizes rasite Bloomberg terminale įrašę ABHA <GO> arba HBMR <GO>**

Dėmesio: Ši apžvalga nėra pasiūlymas įsigyti ar perleisti apžvalgoje nurodytas finansines priemones ar finansines priemones nurodytose šalyse bei biržose. Visa pateikta informacija yra surinkta iš viešai prieinamų šaltinių (monių, vertybinių popierių biržų, naujienų agentūrų ir kt.). Mes neatikome informacijos tikrinimo ir vertinimo, dėl to negarantuojame informacijos tikslumo, pilnutinumo ar aktualumo. Pateikta informacija yra parodomoji pobūdžio ir yra neapsaugota nuo palyginamumo problemų, dėl įmonių keičiamos apskaitos ir finansinės atskaitomybės paruošimo praktikos (t.y. pasikeitę apskaitos standartai, finansinių ataskaitų konsolidavimo praktikos pasikeitimas ir pan.). Dėl šios priežasties praeities ir ankstesnių metų palyginamieji duomenys gali būti neprieinami.

© "Swedbank", 2010. Visos teisės saugomos. Be "Swedbank" grupės pritarimo draudžiama kopijuoti, spausdinti, atgaminti, cituoti ar bet kaip kitaip naudoti pateiktą informaciją. "Swedbank", AB neturi daugiau kaip 5% nuosavybės dalies šiame tyrime išvardintose įmonėse. Daugiau informacijos pateikiama interneto tinklalapyje: <http://www.swedbank.eu/disclosures/disclosure2011.pdf>