

Naujienos

Vakar investuotojų nuotakas atspindintis **S&P 500** indeksas krito 0.83 proc. iki 1310.13 punktų. Rinkas smukdė brangstanti WTI nafta, kuri vienu metu buvo pasiekusi beveik 107 JAV dolerių už barelį kainą.

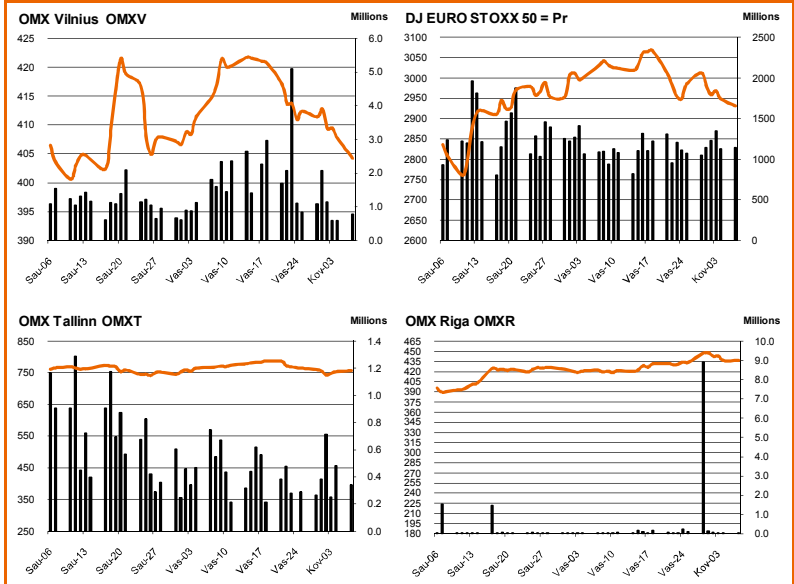
Šiandien Azijos investuotojų nuotakas atspindintis **MSCI Asia Pacific** indeksas 09.30 val. buvo pakilęs 0.1 proc.

Dow Jones Euro Stoxx 50 kovo mėn. ateities sandoris rodo, kad prekyba Vakarų Europos biržose prasidės kilimu - 9.30 val. ateities sandoris fiksuoja 0.44 proc. teigiamą pokytį.

NASDAQ OMX Vilnius indeksas vakar nukrito 0.85 proc. Sudaryti 456 sandoriai už 353 tūkst. eurų (1.22 mln. litų). Prekyba vakar vyko pasyviai ir nei viena pozicija neperkopė 100 tūkst. eurų ribos.

NASDAQ OMX Riga indeksas vakar kilo 0.09 proc. Buvo sudarytas 57 sandoriai už 20.5 tūkst. latų (100 tūkst. litų).

NASDAQ OMX Tallinn indeksas vakar augo 0.43 proc. Buvo sudarytas 261 sandoris už 413 tūkst. eurų (1.43 mln. litų). Aktyviau prekiauta tik **Tallink Grupp** akcijomis, kuri7 perleista už 194 tūkst. eurų. Akcijos kaina kilo 1.84 proc. į viršų ir pasiekė 0.84 eurų už akciją.



Šaltinis: BLOOMBERG

Baltijos šalių indeksai

Pavadinimas	Pask. Sand. data	Indekso vertė	Uždarym o prieš d.	Dienos pokytis	Mėnesio pokytis	Nuo metų pradžios	Metinis pokytis
OMX VILNIUS OMXV	2011.03.07	404.23	407.70	-0.85%	-3.07%	-1.32%	30.18%
OMX TALLINN OMXT	2011.03.07	756.79	753.54	0.43%	-1.48%	8.36%	33.93%
OMX RIGA OMXR	2011.03.07	436.75	436.37	0.09%	4.13%	10.98%	37.47%
OMX Baltic Benchmark TR	2011.03.07	551.06	551.84	-0.14%	-1.84%	3.20%	36.79%
OMX Baltic 10	2011.03.07	187.95	187.99	-0.02%	-2.19%	2.92%	22.02%

Šaltinis: Nasdaq OMX ir BLOOMBERG

Šaltinis: BLOOMBERG

Vakar dieną paskelbti pasaulio ekonominiai duomenys

Vakar svarbių pasaulio ekonominių duomenų nebuvo skelbta.

Šaltinis: BLOOMBERG

Planuojami pasaulio dienos ekonominiai duomenys

13:00 Vokietijos sausio mėn. Fabrikų užsakymų apimtys. Prognozuojama, kad apimtys padidėjo nuo -3.4 iki 2.5 proc. palyginus su praėjusiu mėnesiu.

Šaltinis: BLOOMBERG

Planuojami Baltijos biržų dienos įvykiai

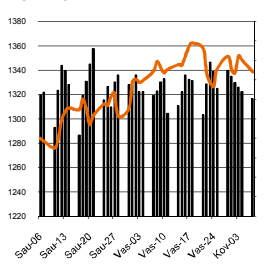
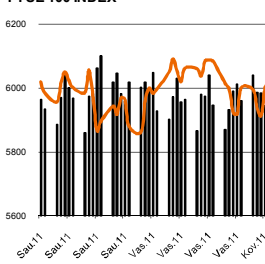
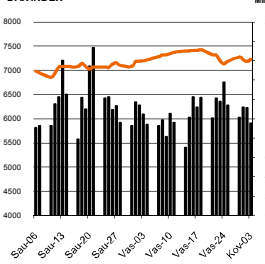
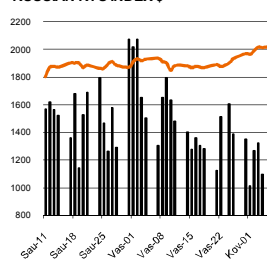
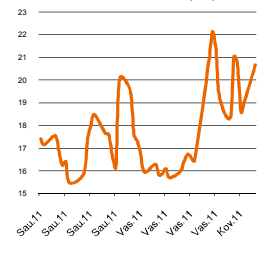
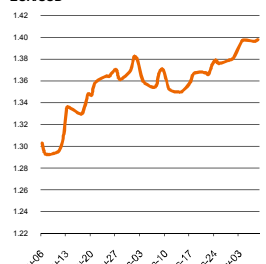
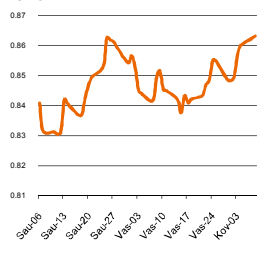
Šiandien planuojamų įmonių naujienų skelbti nenumatoma.

Šaltinis: Nasdaq OMX

NASDAQ OMX Vilnius prekybos rezultatai

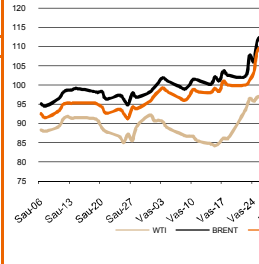
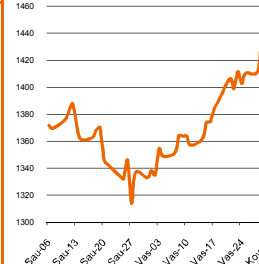
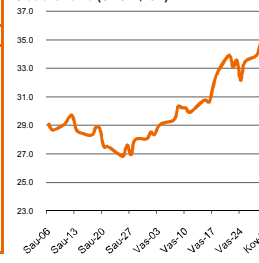
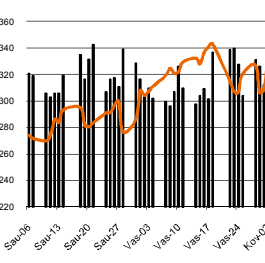
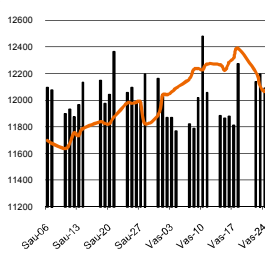
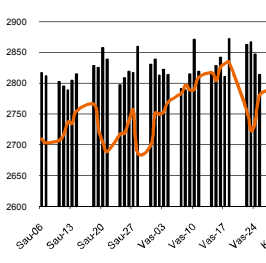
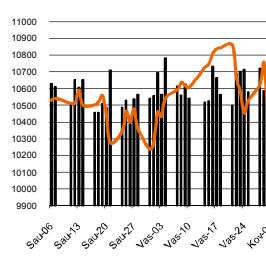
Pavadinimas	Pask. sand. data	Kaina	Vakar užd. kaina	Dienos pokytis	Mėnesio pokytis	Nuo metų pradžios	Metinis pokytis	Kiekis	Apyvarta
Įmonių Grupė Alita	2011.03.07	0.08	0.09	-11.63%	-11.63%	-18.28%	-45.33%	3,034	230.6
Anykščių vynas	2011.03.07	0.06	0.07	-1.54%	-8.57%	-21.95%	-33.04%	120	7.7
Apranga	2011.03.07	2.02	2.02	0.05%	-2.32%	-2.46%	108.20%	11,628	23,465.6
Agrowill group	2011.03.07	0.30	0.30	-1.00%	3.47%	12.88%	170.78%	36,479	10,808.0
City service	2011.03.07	2.88	2.90	-0.62%	-1.37%	2.86%	-33.04%	16,595	47,751.4
Dvarčionių keramika	2011.02.14	0.22	0.22	0.00%	0.00%	44.67%	-50.05%	206	44.7
Grigiškės	2011.03.07	0.84	0.85	-0.47%	0.72%	8.52%	128.65%	4,156	3,494.9
Gubernija	2011.03.07	0.21	0.25	-16.00%	-11.76%	5.00%	141.71%	5,000	1,090.0
Invalda	2011.03.07	2.06	2.10	-1.81%	-0.15%	3.67%	138.92%	2,877	5,955.6
Klaipėdos baldai	2011.03.07	1.09	1.05	3.91%	-0.55%	-2.51%	57.99%	382	416.0
Klaipėdos nafta	2011.03.07	0.50	0.51	-0.99%	-3.66%	-6.37%	46.31%	120	60.0
Kauno energija	2011.03.07	0.50	0.62	-18.96%	-0.40%	-16.67%	-32.30%	1,000	500.0
Lietuvos dujos	2011.03.07	0.74	0.75	-0.94%	2.07%	1.10%	12.75%	2,800	2,072.0
Lietuvos elektrinė	2011.03.07	1.00	1.00	-0.10%	-9.09%	-11.50%	-35.46%	3,277	3,311.2
Lietuvos energija	2011.03.07	0.55	0.53	3.19%	-6.78%	-8.33%	-13.68%	89	47.2
LESTO AB	2011.03.07	0.97	0.98	-0.51%	-7.62%	-7.62%	-7.62%	8,401	8,160.5
Lifosa	2011.03.03	14.25	14.25	0.00%	1.79%	2.87%	30.17%	155	2,207.5
LITGRID turtas	2011.03.07	0.57	0.59	-2.39%	-9.35%	-20.33%	-20.33%	3,661	2,075.9
Lietuvos jūrų laivinkystė	2011.03.07	0.05	0.05	0.00%	-21.74%	-34.15%	-46.73%	217,190	12,003.4
Limarko laivinkystės kompanija	2011.03.07	0.13	0.13	0.00%	-5.11%	-3.70%	-21.25%	25,550	3,324.2
Linas	2011.03.07	0.09	0.10	-11.76%	-13.46%	-18.18%	7.16%	61,890	5,655.9
Linas Agro Group	2011.03.07	0.54	0.56	-2.70%	-10.00%	-11.18%	-16.76%	2,300	1,259.6
Panevėžio statybos trestas	2011.03.07	1.92	1.92	0.00%	-10.90%	-1.54%	48.98%	13,751	26,345.2
Pieno žvaigždės	2011.03.07	1.50	1.46	2.74%	-0.40%	1.35%	62.36%	480	720.0
Rokiškio sūris	2011.03.07	1.73	1.74	-0.80%	-0.57%	-3.46%	66.86%	7,739	13,382.5
Šiaulių bankas	2011.03.07	0.34	0.35	-2.57%	0.00%	1.19%	5.13%	22,550	7,696.5
Sanitas	2011.03.07	5.23	5.31	-1.51%	-7.25%	-4.84%	40.53%	5,120	26,898.0
Snaigė	2011.03.07	0.29	0.30	-1.02%	6.18%	8.96%	21.47%	8,185	2,407.9
Bankas Snoras	2011.03.07	0.39	0.40	-2.76%	-2.76%	-1.98%	44.06%	27,642	10,882.8
Bankas Snoras priv. akcijos	2011.03.03	2.20	2.20	0.00%	0.00%	-15.03%	19.81%	5,720	12,584.0
Stumbras	2011.03.04	1.33	1.33	0.00%	-4.46%	-3.35%	-8.29%	237	314.7
TEO LT	2011.03.07	0.71	0.71	0.00%	-0.42%	-1.39%	8.02%	51,248	36,164.0
Ūkio bankas	2011.03.07	0.35	0.35	0.57%	-4.89%	-7.89%	8.87%	227,655	80,008.3
Ulenos trikotažas	2011.03.07	0.31	0.30	2.65%	-15.76%	-18.21%	9.23%	500	155.0
Vilniaus baldai	2011.03.07	9.75	10.25	-4.87%	-3.27%	2.63%	135.42%	20	195.0
Vilniaus degtinė	2011.02.25	0.34	0.34	0.00%	3.03%	-22.73%	-9.69%	70	23.8
Vilkyškių pieninė	2011.03.07	1.70	1.70	0.06%	3.72%	-1.10%	77.98%	1,723	2,931.6
Žemaitijos pienas	2011.03.07	0.71	0.73	-3.00%	0.85%	1.72%	65.88%	18,975	13,676.7

Šaltinis: BLOOMBERG

MSCI WORLD INDEX

FTSE 100 INDEX

DAX INDEX

RUSSIAN RTS INDEX \$

CBOE SPX VOLATILITY INDEX (VIX)

EUR/USD

EUR/GBP


Pasaulio akcijų indeksai							
Indekso pavadinimas	Šalis	Pask. sand. data	Indekso vertė	Indekso vertė dieną prieš	Dienos pokytis	Mėnesio pokytis	Nuo metų pradžios pokytis
EUROPA							
Euro Stoxx 50 Pr	ES	2011.03.08	2,931.42	2,949.18	-0.60%	-3.65%	4.96%
FTSE 100 INDEX	Didžioji Britanija	2011.03.07	5,973.78	5,990.39	-0.28%	-1.93%	1.25%
DAX INDEX	Vokietija	2011.03.07	7,161.93	7,178.90	-0.24%	-2.20%	3.58%
CAC 40 INDEX	Pancūzija	2011.03.07	3,990.41	4,020.21	-0.74%	-2.87%	4.88%
IBEX 35 INDEX	Ispanija	2011.03.07	10,495.70	10,498.70	-0.03%	-4.28%	6.46%
SWISS MARKET INDEX	Šveicarija	2011.03.07	6,495.52	6,530.54	-0.54%	-2.16%	0.92%
MILAN MIB30 INDEX	Italija	39962.00	20,571.00	20,831.00	0.00%	0.00%	0.00%
OBX STOCK INDEX	Norvegija	2011.03.08	408.94	408.94	0.00%	1.43%	2.13%
OMX STOCKHOLM 30 INDEX	Švedija	2011.03.07	1,117.98	1,112.38	0.50%	-1.31%	-3.25%
OMX HELSINKI 25 INDEX	Suomija	2011.03.07	2,576.42	2,568.40	0.31%	-4.44%	-1.98%
OMX COPENHAGEN 20 INDEX	Danija	2011.03.07	468.22	469.45	-0.26%	1.36%	2.33%
BESIVYSTANTI EUROPA							
RUSSIAN RTS INDEX \$	Rusija	2011.03.07	2,024.91	2,013.45	0.57%	4.64%	14.38%
WSE WIG 20 INDEX	Lenkija	2011.03.07	2,788.23	2,783.11	0.18%	1.85%	1.61%
PFTS Index	Ukraina	2011.03.04	1,114.35	1,113.69	0.06%	-0.02%	14.28%
BUDAPEST STOCK EXCH INDX	Vengrija	2011.03.07	22,941.41	22,935.89	0.02%	-0.40%	7.57%
PRAGUE STOCK EXCH INDEX	Čekija	2011.03.07	1,222.60	1,233.00	-0.84%	-1.78%	-0.18%
CROATIA ZAGREB CROBEX	Kroatija	2011.03.07	2,228.71	2,241.39	-0.57%	-3.49%	5.58%
BELEX15 INDEX	Serbija	2011.03.07	775.75	770.42	0.69%	1.56%	19.02%
SOFIX INDEX	Bulgarija	2011.03.07	441.92	440.72	0.24%	5.91%	21.92%
BUCHAREST BET INDEX	Rumunija	2011.03.07	5,847.95	5,845.16	0.05%	2.07%	11.00%
ISE NATIONAL 100 INDEX	Turkija	2011.03.08	60,640.76	60,217.58	0.00%	-7.72%	-8.77%
Š. ir P. AMERIKA							
DOW JONES INDUS. AVG	JAV	2011.03.07	12,090.03	12,169.88	-0.66%	-1.17%	4.43%
NASDAQ COMPOSITE INDEX	JAV	2011.03.08	2,745.63	2,784.67	-1.40%	-1.84%	3.50%
S&P 500 INDEX	JAV	2011.03.07	1,310.13	1,321.15	-0.83%	-1.09%	4.17%
BRAZIL BOVESPA INDEX	Brazilija	2011.03.04	68,012.10	68,145.53	-0.20%	4.05%	-1.87%
MEXICO IPC INDEX	Meksika	2011.03.07	36,603.30	36,900.84	-0.81%	-2.56%	-5.05%
AZIJIA							
NIKKEI 225	Japonija	2011.03.08	10,525.19	10,505.02	0.19%	-1.04%	2.90%
HANG SENG INDEX	Honk Kongas	2011.03.08	23,707.03	23,313.19	1.49%	0.75%	2.71%
CSI 300 INDEX	Kinija	2011.03.08	3,337.46	3,334.51	0.09%	8.45%	6.69%
BSE SENSEX 30 INDEX	Indija	2011.03.08	18,394.71	18,222.67	0.85%	3.39%	-10.39%
KOSPI INDEX	Pietų Korėja	2011.03.08	1,996.32	1,980.27	0.81%	-3.55%	-2.67%
FTSE Bursa Malaysia KLCI	Malajzija	2011.03.08	1,518.46	1,515.74	0.20%	-1.35%	-0.01%
HO CHI MINH STOCK INDEX	Vietnamas	2011.03.08	475.38	468.22	1.53%	-8.70%	-1.91%
STOCK EXCH OF THAI INDEX	Tailandas	2011.03.08	1,013.21	1,002.94	1.02%	3.02%	-1.89%
S&P/ASX 200 INDEX	Australija	2011.03.08	4,808.20	4,797.90	0.21%	-1.68%	1.33%
NZX 50 INDEX	Naujoji Zelandija	2011.03.08	3,421.17	3,430.05	-0.26%	1.12%	3.39%

Šaltinis: BLOOMBERG

Naftos kaina (SPOT USD/Barelį)

Aukso kaina (SPOT \$/OZ)

Sidabro kaina (SPOT \$/OZ)

S&P 500 INDEX

DOW JONES INDUS, AVG

NASDAQ COMPOSITE INDEX

NIKKEI 225 INDEX


Šaltinis: BLOOMBERG

Kontaktai

 Justa Kaulinytė
 Arūnas Urbonas
 Andrius Šuminas
 Donatas Užkurelis

 Maklerė
 Makleris
 Makleris
 Analitikas

Justa.Kaulinyte@swedbank.lt
Arunas.Urbonas@swedbank.lt
Andrius.Suminas@swedbank.lt
Donatas.Uzkurelis@swedbank.lt

 8 5 258 2505
 8 5 258 2515
 8 5 258 2295
 8 5 268 4395

Swedbank analizės rasite Bloomberg terminale įrašę ABHA <GO> arba HBMR <GO>

Dėmesio: Ši apžvalga nėra pasiūlymas įsigyti ar perleisti apžvalgoje nurodytas finansines priemones ar finansines priemones nurodytose šalyse bei biržose. Visa pateikta informacija yra surinkta iš viešai prieinamų šaltinių (monių, vertybinių popierių biržų, naujienų agentūrų ir kitų). Mes neatsiimame informacijos tikrinimo ir vertinimo, dėl to negarantuojame informacijos tikslumo, pilnumo ar aktualumo. Pateikta informacija yra parodomąjio pobūdžio ir yra neapsaugota nuo palyginamumo problemų, dėl įmonių keičiamas apskaitos ir finansinės atskaitomybės paruošimo praktikos (t.y. pasikeitę apskaitos standartai, finansinių ataskaitų konsolidavimo praktikos pasikeitimas ir pan.). Dėl šios priežasties praeitųjų ir ankstesniųjų metų palyginamieji duomenys gali būti neprieinami.

© "Swedbank", 2010. Visos teisės saugomos. Be "Swedbank" grupės patirtimo draudžiamą kopijuoti, spausdinti, atgaminti, cituoti ar bet kaip kitaip naudoti pateiktą informaciją. "Swedbank", AB neturi daugiau kaip 5% nuosavybės dalies šiose tyrimo išvardintose įmonėse. Daugiau informacijos pateikiama interneto tinklalapyje: <http://www.swedbank.eu/disclosure/disclosure2011.pdf>