

Naujienos

Pentadienį investuotojų nuotaikas atspindintis **S&P 500** indeksas kilstelėjo 0.71 proc. iki 1304.28 punktų.

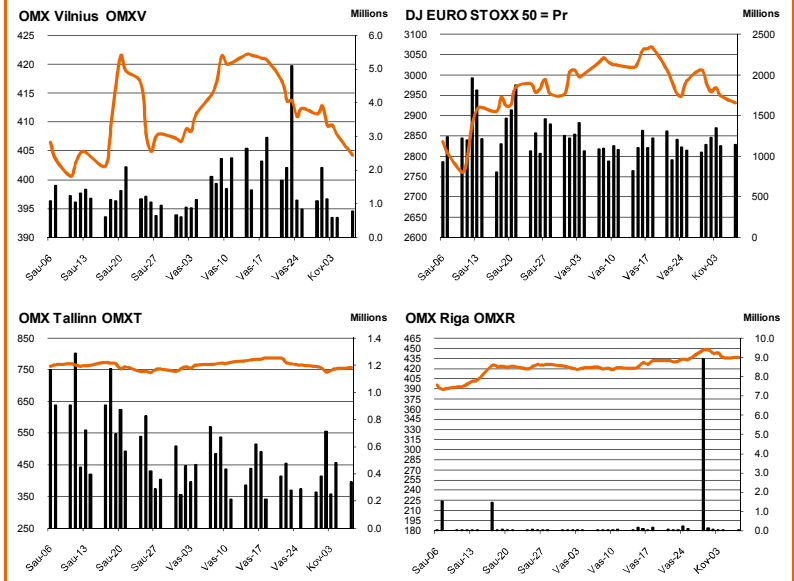
Šiandien Azijos investuotojų nuotaikas atspindintis **MSCI Asia Pacific** indeksas 09.30 val. buvo nukritęs 2.9 proc. Investuotojus išgąsdino įvykęs žemės drebėjimas. Atsityti patirtą žalą prireiks nemažai ekonominėlių resursų ir žinoma tai atsilieps ekonomikos augimui.

Dow Jones Euro Stoxx 50 kovo mėn. ateities sandoris rodo, kad prekyba Vakarų Europos biržose prasidės kritimu - 9.30 val. ateities sandoris fiksuoja 0.35 proc. neigiamą pokytį.

NASDAQ OMX Vilnius birža penktadienį nedirbo.

NASDAQ OMX Riga indeksas penktadienį pakrito 0.50 proc. Buvo sudaryti 74 sandoriai už 29 tūkst. latų (140 tūkst. litų).

NASDAQ OMX Tallinn indeksas paskutinę savaitės dieną nusirito 1.78 proc. Buvo sudaryti 549 sandoriai už 805 tūkst. eurų (2.78 mln. litų). Aktyviai prekiauta **OEG** akcijomis, kurių kainą nusmuko 3.35 proc. iki 1.501 eurų. Apyvarta siekė 219 tūkst. eurų.



Šaltinis: BLOOMBERG

Baltijos šalių indeksai

Pavadinimas	Pask. Sand. data	Indekso vertė	Uždarym o prieš d.	Dienos pokytis	Mėnesio pokytis	Nuo metų pradžios	Metinis pokytis
OMX VILNIUS OMXV	2011.03.10	394.23	400.59	-1.59%	-6.19%	-3.76%	26.69%
OMX TALLINN OMXT	2011.03.11	732.83	746.10	-1.78%	-5.79%	4.93%	32.43%
OMX RIGA OMXR	2011.03.11	429.08	431.22	-0.50%	2.12%	9.03%	32.73%
OMX Baltic Benchmark TR	2011.03.11	538.07	543.29	-0.96%	-4.74%	0.76%	32.93%
OMX Baltic 10	2011.03.11	182.58	184.69	-1.14%	-5.52%	-0.02%	19.17%

Šaltinis: Nasdaq OMX ir BLOOMBERG

Šaltinis: BLOOMBERG

Vakar dieną paskelbti pasaulio ekonominiai duomenys

Planuojami pasaulio dienos ekonominiai duomenys

12:00 val. Euro zonos pramonės produkcijos indeksas. Prognozuojama, kad indeksas augo 0.3 proc. po 0.1 proc. kritimo prieš tai buvusį mėn.

Šaltinis: BLOOMBERG

Planuojami Baltijos biržų dienos įvykiai

2011 m. kovo 14 d. (pirmadienis) – **Stumbras (STU1L)** – Neeilinis visuotinis akcininkų susirinkimas

Šaltinis: BLOOMBERG

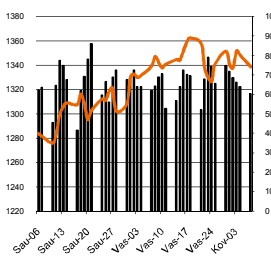
NASDAQ OMX Vilnius prekybos rezultatai

Pavadinimas	Pask. sand. data	Kaina	Vakar užd. kaina	Dienos pokytis	Mėnesio pokytis	Nuo metų pradžios	Metinis pokytis	Kiekis	Apyvarta
Imonių Grupė Alita	2011.03.10	0.09	0.08	11.84%	-12.37%	-8.60%	-38.86%	169	13.6
Anykščių vynas	2011.03.09	0.07	0.07	0.00%	-21.69%	-20.73%	-32.00%	50	3.3
Apranga	2011.03.10	2.00	2.00	-0.15%	-3.43%	-3.57%	99.27%	9,871	19,321.8
Agrowill group	2011.03.10	0.29	0.29	0.35%	-1.70%	9.47%	162.57%	25,196	7,054.9
City service	2011.03.10	2.82	2.83	-0.32%	-4.21%	0.71%	10.51%	16,719	47,058.9
Dvarčionių keramika	2011.02.14	0.22	0.22	0.00%	0.00%	44.67%	-53.18%	206	44.7
Grigiškes	2011.03.10	0.84	0.84	-0.36%	2.45%	7.74%	128.80%	8,764	7,291.2
Gubernija	2011.03.09	0.16	0.16	0.00%	-37.50%	-22.50%	78.38%	33	5.1
Invalda	2011.03.10	1.99	2.05	-2.78%	-3.44%	0.05%	129.02%	10,955	21,872.1
Klaipėdos baldai	2011.03.10	1.05	1.05	-0.29%	-8.33%	-6.45%	53.53%	600	627.3
Klaipėdos nafta	2011.03.10	0.49	0.50	-2.00%	-6.13%	-8.24%	43.37%	4,100	2,029.8
Kauno energija	2011.03.07	0.50	0.50	0.00%	-0.40%	-16.67%	-33.61%	1,000	500.0
Lietuvos dujos	2011.03.10	0.75	0.75	-0.53%	1.76%	2.74%	15.60%	30,102	22,437.8
Lietuvos elektrinė	2011.03.10	1.05	1.05	0.19%	-3.06%	-7.35%	-34.04%	2,700	2,796.6
Lietuvos energija	2011.03.10	0.52	0.55	-5.45%	-12.31%	-13.33%	-19.13%	3,314	1,722.9
LESTO AB	2011.03.10	0.92	0.96	-3.96%	-12.03%			27,634	25,825.6
Lifosa	2011.03.10	14.45	14.25	1.40%	2.48%	4.32%	34.84%	266	3,804.6
LITGRID turtas	2011.03.10	0.58	0.58	-0.17%	-7.28%	-19.92%		3,650	2,102.6
Lietuvos jūrų laivinkystė	2011.03.10	0.06	0.06	-3.51%	-15.38%	-32.93%	-45.75%	130,200	7,161.0
Limarko laivinkystės kompanija	2011.03.10	0.13	0.13	0.00%	-4.96%	-0.74%	-15.88%	15,434	2,048.8
Linus	2011.03.10	0.09	0.09	0.00%	-10.00%	-18.18%	7.15%	9,127	821.4
Linus Agro Group	2011.03.10	0.55	0.55	-0.91%	-9.17%	-10.36%	-17.83%	31,799	17,330.1
Panevėžio statybos trestas	2011.03.10	1.84	1.90	-3.42%	-11.82%	-5.90%	45.31%	68,388	124,339.1
Pieno žvaigždės	2011.03.10	1.46	1.46	0.00%	-3.64%	-1.69%	59.47%	1,688	2,453.8
Rokiškio sūris	2011.03.10	1.72	1.73	-0.87%	-3.92%	-4.30%	64.93%	16,140	27,775.5
Šiaulių bankas	2011.03.10	0.34	0.34	-0.89%	-0.89%	-0.59%	3.27%	13,968	4,674.8
Sanitas	2011.03.10	5.22	5.21	0.15%	-6.79%	-5.02%	39.92%	6,133	31,968.2
Snaigė	2011.03.10	0.30	0.30	0.33%	0.00%	11.94%	32.79%	83,097	24,618.6
Bankas Snoras	2011.03.10	0.36	0.37	-2.98%	-17.70%	-9.56%	31.74%	248,800	89,636.6
Bankas Snoras priv. akcijos	2011.03.09	2.10	2.10	0.00%	-4.55%	-18.89%	15.08%	16	33.6
Stumbras	2011.03.10	1.33	1.33	0.30%	-1.91%	-2.91%	-9.16%	2,835	3,823.1
TEO LT	2011.03.10	0.70	0.70	-0.14%	-1.26%	-1.95%	8.35%	44,828	31,565.4
Ūkio bankas	2011.03.10	0.33	0.34	-3.80%	-10.84%	-13.42%	-0.36%	1,256,965	410,012.4
Ulenos trikotažas	2011.03.10	0.31	0.30	1.67%	-15.28%	-19.53%	9.69%	165	50.3
Vilniaus baldai	2011.03.10	9.75	9.75	0.00%	1.46%	2.63%	136.23%	81	789.8
Vilniaus degtinė	2011.02.25	0.34	0.34	0.00%	4.62%	-22.73%	-2.99%	70	23.8
Vilkyškių pieninė	2011.03.10	1.67	1.69	-1.18%	-1.01%	-2.73%	73.98%	2,410	4,060.9
Žemaitijos pienas	2011.03.10	0.71	0.71	0.00%	0.71%	1.57%	61.27%	23,330	16,431.0

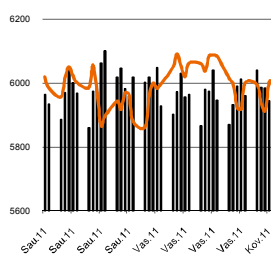
Šaltinis: BLOOMBERG

Šaltinis: Nasdaq OMX

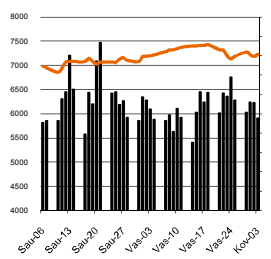
MSCI WORLD INDEX



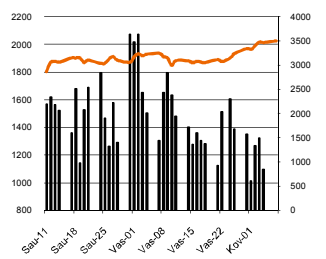
FTSE 100 INDEX



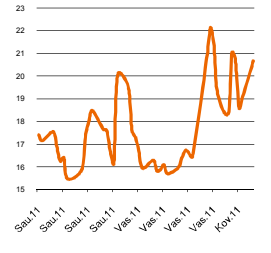
DAX INDEX



RUSSIAN RTS INDEX \$



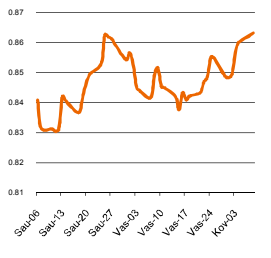
CBOE SPX VOLATILITY INDEX (VIX)



EUR/USD

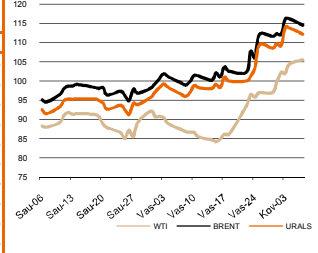


EUR/GBP

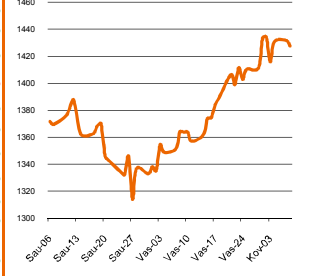


Pasaulio akcijų indeksai							
Indekso pavadinimas	Šalis	Pask. sand. data	Indekso vertė	Indekso vertė dieną prieš	Dienos pokytis	Mėnesio pokytis	Nuo metų pradžios pokytis
EUROPA							
Euro Stoxx 50 Pr	ES	2011.03.11	2,883.84	2,909.73	-0.89%	-4.46%	3.26%
FTSE 100 INDEX	Didžioji Britanija	2011.03.11	5,828.67	5,845.29	-0.28%	-3.82%	-1.21%
DAX INDEX	Vokietija	2011.03.11	6,981.49	7,063.09	-1.16%	-5.61%	0.97%
CAC 40 INDEX	Pancūzija	2011.03.11	3,928.68	3,963.99	-0.89%	-4.10%	3.26%
IBEX 35 INDEX	Ispanija	2011.03.11	10,398.40	10,435.60	-0.36%	-3.49%	5.47%
SWISS MARKET INDEX	Šveicarija	2011.03.11	6,353.76	6,404.62	-0.79%	-4.68%	-1.28%
MILAN MIB30 INDEX	Italija	39962.00	20,571.00	20,831.00	0.00%	0.00%	0.00%
OBX STOCK INDEX	Norvegija	2011.03.14	396.30	396.30	0.00%	-2.92%	-1.02%
OMX STOCKHOLM 30 INDEX	Švedija	2011.03.11	1,102.22	1,118.99	-1.50%	-2.81%	-4.62%
OMX HELSINKI 25 INDEX	Suomija	2011.03.11	2,537.25	2,583.18	-1.78%	-4.78%	-3.47%
OMX COPENHAGEN 20 INDEX	Danija	2011.03.11	461.95	466.68	-1.01%	-2.12%	0.96%
BESIVYSTANTI EUROPA							
RUSSIAN RTS INDEX \$	Rusija	2011.03.14	1,925.75	1,929.87	-0.18%	2.50%	8.82%
WSE WIG 20 INDEX	Lenkija	2011.03.11	2,749.30	2,760.25	-0.40%	1.21%	0.19%
PFTS Index	Ukraina	2011.03.11	1,055.72	1,072.78	-1.59%	-5.60%	8.27%
BUDAPEST STOCK EXCH INDX	Vengrija	2011.03.11	22,239.37	22,098.12	0.64%	-1.39%	4.28%
PRAGUE STOCK EXCH INDEX	Čekija	2011.03.11	1,217.00	1,212.20	0.40%	-2.74%	-0.64%
CROATIA ZAGREB CROBEX	Kroatija	2011.03.11	2,252.45	2,270.34	-0.79%	-2.55%	6.70%
BELX15 INDEX	Serbija	2011.03.11	773.35	775.11	-0.23%	-0.17%	18.65%
SOFIX INDEX	Bulgarija	2011.03.11	436.78	445.78	-2.02%	0.17%	20.54%
BUCHAREST BET INDEX	Rumunija	2011.03.11	5,804.54	5,911.13	-1.80%	2.62%	10.17%
ISE NATIONAL 100 INDEX	Turkija	2011.03.14	63,781.67	63,781.67	0.00%	-1.22%	-3.37%
Š. ir P. AMERIKA							
DOW JONES INDUS. AVG	JAV	2011.03.11	12,044.40	11,984.61	0.50%	-1.82%	4.03%
NASDAQ COMPOSITE INDEX	JAV	2011.03.11	2,715.61	2,701.02	0.54%	-3.61%	2.36%
S&P 500 INDEX	JAV	2011.03.11	1,304.28	1,295.11	0.71%	-2.10%	3.71%
BRAZIL BOVESPA INDEX	Brazilija	2011.03.11	66,684.60	66,040.66	0.98%	0.19%	-3.78%
MEXICO IPC INDEX	Meksika	2011.03.11	36,091.22	35,891.41	0.56%	-2.45%	-6.38%
AZIJLA							
NIKKEI 225	Japonija	2011.03.14	9,620.49	10,254.43	-6.18%	-10.30%	-5.95%
HANG SENG INDEX	Honk Kongas	2011.03.14	23,212.91	23,249.78	-0.14%	0.41%	0.79%
CSI 300 INDEX	Kinija	2011.03.14	3,262.92	3,247.38	0.48%	1.36%	4.30%
BSE SENSEX 30 INDEX	Indija	2011.03.14	18,317.75	18,174.09	0.78%	0.62%	-10.69%
KOSPI INDEX	Pietų Korėja	2011.03.14	1,971.23	1,955.54	0.80%	-2.15%	-3.89%
FTSE Bursa Malaysia KLCI	Malajzija	2011.03.14	1,499.68	1,495.62	0.23%	-0.41%	-1.30%
HO CHI MINH STOCK INDEX	Vietnamas	2011.03.14	479.90	495.06	-3.06%	-6.64%	-0.98%
STOCK EXCH OF THAI INDEX	Tailandas	2011.03.14	1,016.12	1,007.06	0.90%	5.07%	-1.61%
S&P/ASX 200 INDEX	Australija	2011.03.14	4,626.40	4,644.80	-0.40%	-6.27%	-2.50%
NZX 50 INDEX	Naujoji Zelandija	2011.03.14	3,361.20	3,382.84	-0.64%	-0.66%	1.58%

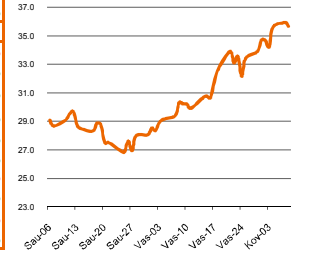
Naftos kaina (SPOT USD/Barelį)



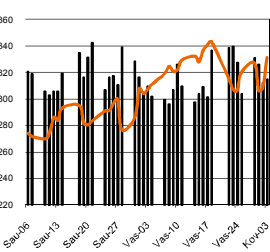
Aukso kaina (SPOT \$/OZ)



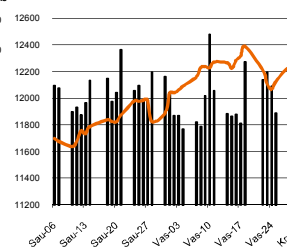
Sidabro kaina (SPOT \$/OZ)



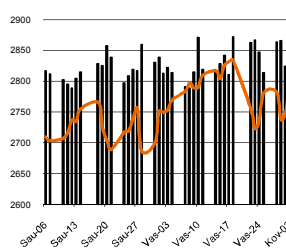
S&P 500 INDEX



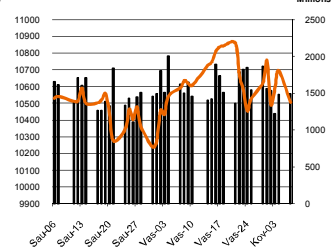
DOW JONES INDUS, AVG



NASDAQ COMPOSITE INDEX



NIKKEI 225 INDEX



Šaltinis: BLOOMBERG

Kontaktai

Justa Kaulinytė
Arunas Urbonas
Andrius Šuminas
Donatas Užkurelis

Maklerė
Makleris
Makleris
Analitikas

Justa.Kaulinyte@swedbank.lt
Arunas.Urbonas@swedbank.lt
Andrius.Suminas@swedbank.lt
Donatas.Uzkurelis@swedbank.lt

8 5 258 2505
8 5 258 2515
8 5 258 2295
8 5 268 4395

Swedbank analizės rasite Bloomberg terminale įrašę ABHA <GO> arba HBMR <GO>

Dėmesio: Ši apžvalga nėra pasiūlymas įsigyti ar perleisti apžvalgoje nurodytas finansines priemones ar finansines priemones nurodytose šalyse bei biržose. Visa pateikta informacija yra surinkta iš viešai prieinamų šaltinių (monių, vertybinių popierių biržų, naujienų agentūrų ir kitų). Mes neatsakome už informacijos tikrinimą ir vertinimą, dėl to negarantuojame informacijos tikslumo, pilnumo ar aktualumo. Pateikta informacija yra parodomąjio pobūdžio ir yra neapsaugota nuo palyginamumo problemų, dėl įmonių keičiamas apskaitos ir finansinės atskaitomybės paruošimo praktikos (t.y. pasikeitę apskaitos standartai, finansinių ataskaitų konsolidavimo praktikos pasikeitimas ir pan.). Dėl šios priežasties praejusiu ir ankstesniųjų metų palyginamieji duomenys gali būti neprieinami.

© "Swedbank", 2010. Visos teisės saugomos. Be "Swedbank" grupės patirtimo draudžiamą kopijuoti, spausdinti, atgaminti, cituoti ar bet kaip kitaip naudoti pateiktą informaciją. "Swedbank", AB neturi daugiau kaip 5% nuosavybės dalies šalies tyrimo išvardintose įmonėse. Daugiau informacijos pateikiama interneto tinklalapyje: <http://www.swedbank.eu/disclosure/disclosure2011.pdf>