

**Naujienos**

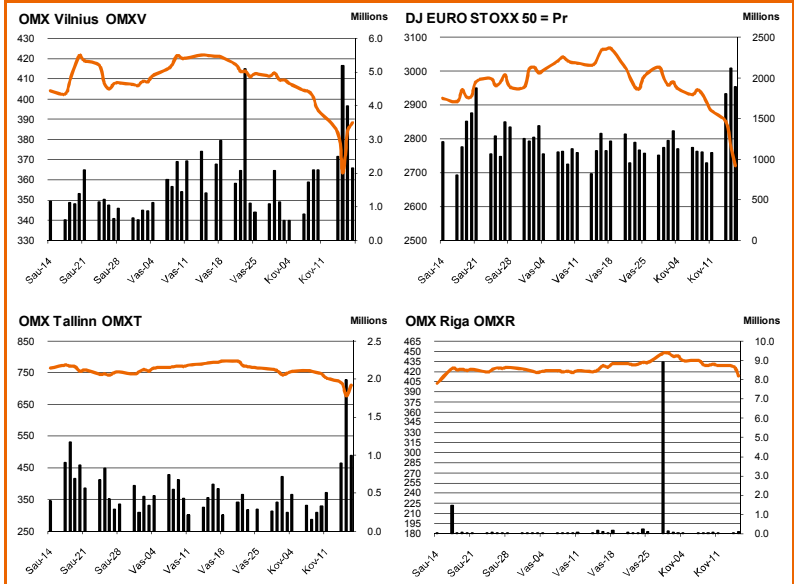
Vakar investuotojų nuotakas atspindintis **S&P 500** indeksas kilo 1.34 proc. iki 1273.72 punktų.

Šiandien Azijos investuotojų nuotakas atspindintis **MSCI Asia Pacific** indeksas 10.00 val. buvo paileš 1.5 proc.

**NASDAQ OMX Vilnius** indeksas vakar pakilo 1.05 proc. Buvo sudaryti 897 sandoriai už 772 tūkst. eurų (2.66 mln. litų). Po dviejų dienų drastiškų akcijų pokyčių, vakar prekyba jau vyko ramiau bei racionaliau. Aktyviausiai prekiauta **Ūkio banko** ir **TEO LT** akcijomis. Atitinkamai perleista akcijų už 235 tūkst. eurų ir 120 tūkst. eurų. **Ūkio banko** akcijų vertė augo 2.61 proc. iki 0.315 eurų, o **TEO LT** akcijų kaina užsidarius biržai liko nepakitusi, t.y. 0.689 eurų.

**NASDAQ OMX Riga** indeksas ketvirtadienį kilstelėjo 0.37 proc. Buvo sudaryti 64 sandoriai už 41 tūkst. latų (200 tūkst. litų).

**NASDAQ OMX Tallinn** indeksas vakar augo 1.45 proc. Buvo sudaryti 405 sandoriai už 500 tūkst. eurų (1.73 mln. litų). **Tallink Grupp** akcijos toliau augo. Vakar kaina pakilo 1.53 proc. iki 0.795 eurų. Apyvarta siekė 124 tūkst. eurų.



Šaltinis: BLOOMBERG

**Baltijos šalių indeksai**

Pavadinimas	Pask. Sand. data	Indekso vertė	Uždarym o prieš d.	Dienos pokytis	Mėnesio pokytis	Nuo metų pradžios	Metinis pokytis
OMX VILNIUS OMXV	2011.03.18	393.26	388.21	1.30%	-6.53%	-4.00%	23.91%
OMX TALLINN OMXT	2011.03.18	732.61	721.64	1.47%	-8.99%	4.85%	28.22%
OMX RIGA OMXR	2011.03.18	423.00	420.39	-0.14%	-2.77%	6.67%	31.46%
OMX Baltic Benchmark TR	2011.03.18	534.83	528.80	0.64%	-6.64%	-0.34%	28.94%
OMX Baltic 10	2011.03.18	181.03	178.58	1.42%	-6.79%	-0.83%	14.90%

Šaltinis: Nasdaq OMX ir BLOOMBERG

Šaltinis: BLOOMBERG

**Vakar dieną paskelbti pasaulio ekonominiai duomenys**

**JAV vasario mėn. Vartotojų kainų indeksas** augo nuo 0.4 iki 0.5 proc. palyginus su praėjusiu mėnesiu.  
**JAV Savaitės bedarbystės paraiškų skaičius** sumažėjo nuo 397 iki 385 tūkst.  
**JAV vasario mėn. Ateities tendencijų rodiklis** sumažėjo nuo 0.9 iki 0.8 proc. palyginus su praėjusiu mėnesiu.  
**JAV kovo mėn. Filadelfijos FED gamintojų rodiklis** augo nuo 35.9 iki 43.4 reikšmės palyginus su praėjusiu mėnesiu.

Šaltinis: BLOOMBERG

**Planuojami pasaulio dienos ekonominiai duomenys**

Šiandien svarbių pasaulio dienos ekonominių duomenų skelbti nėra numatyta

Šaltinis: BLOOMBERG

**Planuojami Baltijos biržų dienos įvykiai**

2011 m. kovo 18 d. (penktadienis) – **Snaigė (SNG1L)** – Privalomo oficialaus siūlymo supirkti akcijas pradžia

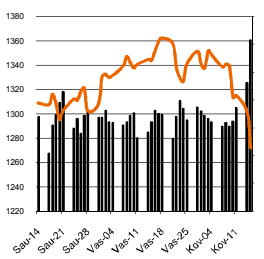
Šaltinis: Nasdaq OMX

**NASDAQ OMX Vilnius prekybos rezultatai**

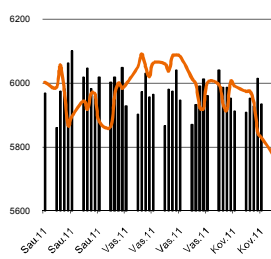
Pavadinimas	Pask. sand. data	Kaina	Vakar. užd. kaina	Dienos pokytis	Mėnesio pokytis	Nuo metų pradžios	Metinis pokytis	Kiekis	Apyvarta
Imonių Grupė Alita	2011.03.17	0.08	0.08	0.00%	-19.59%	-16.13%	-43.90%	100	7.8
Anykščių vynas	2011.03.17	0.07	0.07	0.00%	-21.69%	-20.73%	-32.00%	1,800	117.0
Apranga	2011.03.18	1.95	1.93	0.52%	-5.37%	-6.33%	84.52%	1,338	2,601.1
Agrowill group	2011.03.18	0.29	0.28	0.36%	-8.77%	6.44%	148.76%	15,149	4,278.9
City service	2011.03.18	2.82	2.75	0.07%	-6.08%	-1.71%	6.04%	1,620	4,507.6
Dvarčionių keramika	2011.03.17	0.07	0.07	0.00%	-67.28%	-52.67%	-84.68%	20	1.4
Grigiškės	2011.03.18	0.83	0.83	0.00%	-1.19%	7.10%	122.14%	1,000	830.0
Gubernija	2011.03.14	0.16	0.16	0.00%	-36.69%	-21.50%	80.68%	94	14.8
Invalda	2011.03.18	1.98	1.96	1.79%	-4.33%	0.05%	121.63%	1,251	2,480.0
Klaipėdos baldai	2011.03.16	0.98	0.98	0.00%	-17.65%	-12.26%	40.98%	3,210	3,090.0
Klaipėdos nafta	2011.03.17	0.49	0.49	0.00%	-6.35%	-8.80%	42.49%	4,952	2,411.6
Kauno energija	2011.03.07	0.50	0.50	0.00%	-0.40%	-16.67%	-39.43%	1,000	500.0
Lietuvos dujos	2011.03.17	0.74	0.74	0.00%	-3.29%	0.68%	11.30%	12,057	8,788.4
Lietuvos elektrinė	2011.03.17	1.05	1.05	0.00%	0.00%	-7.08%	-32.24%	900	943.7
Lietuvos energija	2011.03.17	0.52	0.52	0.00%	-10.34%	-13.33%	-18.02%	1,334	674.9
LESTO AB	2011.03.17	0.99	0.96	0.00%	-7.85%			20,678	20,299.4
Lifosa	2011.03.17	14.50	14.30	0.00%	1.20%	3.23%	41.47%	80	1,159.9
LITGRID turtas	2011.03.17	0.52	0.52	0.00%	-17.82%	-27.44%		1,000	521.0
Lietuvos jūrų laivinkystė	2011.03.17	0.05	0.05	0.00%	-15.25%	-39.02%	-50.68%	733,985	36,730.3
Limarko laivinkystės kompanija	2011.03.17	0.13	0.13	0.00%	-3.68%	-2.96%	-19.23%	2,000	262.0
Linas	2011.03.17	0.08	0.08	0.00%	-13.68%	-25.45%	-2.38%	5,391	454.5
Linas Agro Group	2011.03.18	0.54	0.53	1.12%	-9.09%	-11.18%	-17.14%	250	135.0
Panevėžio statybos trestas	2011.03.18	1.86	1.82	1.10%	-12.21%	-5.59%	44.46%	3,484	6,454.1
Pieno žvaigždės	2011.03.17	1.48	1.48	0.00%	-0.47%	-0.20%	52.22%	500	738.5
Rokiškio sūris	2011.03.17	1.65	1.65	0.00%	-5.71%	-7.92%	62.76%	1,000	1,665.0
Šiaulių bankas	2011.03.18	0.33	0.32	0.93%	-7.14%	-3.56%	-3.27%	5,873	1,908.7
Sanitas	2011.03.18	5.00	4.91	1.81%	-10.39%	-9.02%	29.21%	100	500.0
Snaigė	2011.03.17	0.33	0.33	0.00%	6.89%	21.64%	40.69%	112,878	36,772.7
Bankas Snoras	2011.03.18	0.34	0.33	1.50%	-18.36%	-14.81%	18.17%	22,069	7,511.1
Bankas Snoras priv. akcijos	2011.03.17	2.00	2.00	0.00%	-9.91%	-22.75%	9.60%	288	576.0
Stumbras	2011.03.18	1.33	1.34	-0.67%	0.08%	-3.13%	-9.90%	666	886.4
TEO LT	2011.03.18	0.69	0.69	0.29%	-2.81%	-3.63%	5.56%	3,300	2,280.3
Ūkio bankas	2011.03.18	0.32	0.32	2.22%	-12.74%	-15.26%	-4.16%	75,183	24,189.6
Ulenos trikotažas	2011.03.16	0.31	0.31	0.00%	-8.13%	-19.53%	-0.66%	6,353	1,857.1
Vilniaus baldai	2011.03.18	9.21	9.20	0.11%	-12.62%	-3.05%	120.82%	110	1,013.1
Vilniaus degtinė	2011.02.25	0.34	0.34	0.00%	4.62%	-22.73%	-16.15%	70	23.8
Vilkyškių pieninė	2011.03.17	1.60	1.59	0.00%	-5.68%	-7.33%	54.59%	1,000	1,597.5
Žemaitijos pienas	2011.03.17	0.70	0.70	0.00%	-2.10%	0.14%	44.72%	20,100	13,840.0

Šaltinis: BLOOMBERG

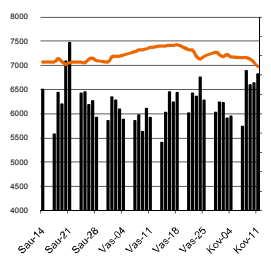
MSCI WORLD INDEX



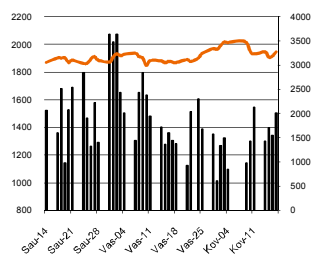
FTSE 100 INDEX



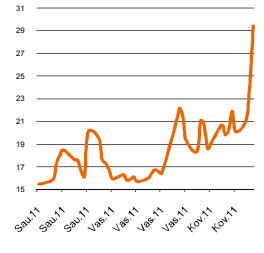
DAX INDEX



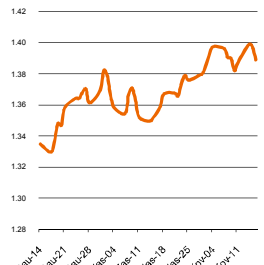
RUSSIAN RTS INDEX \$



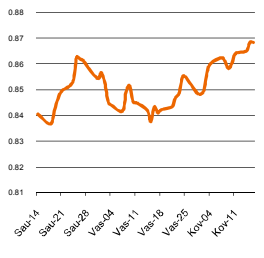
CBOE SPX VOLATILITY INDEX (VIX)



EUR/USD

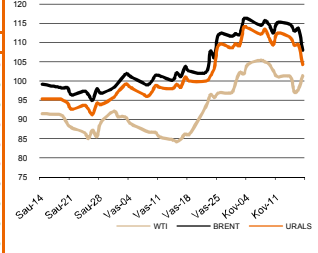


EUR/GBP

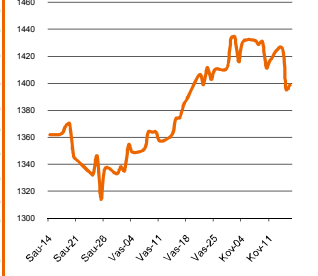


Pasaulio akcijų indeksai							
Indekso pavadinimas	Šalis	Pask. sand. data	Indekso vertė	Indekso vertė dieną prieš	Dienos pokytis	Mėnesio pokytis	Nuo metų pradžios pokytis
<b>EUROPA</b>							
Euro Stoxx 50 Pr	ES	2011.03.18	2,804.45	2,786.16	0.58%	-8.66%	0.34%
FTSE 100 INDEX	Didžioji Britanija	2011.03.18	5,720.48	5,696.11	0.47%	-5.92%	-3.00%
DAX INDEX	Vokietija	2011.03.17	6,710.42	6,513.84	2.20%	-10.37%	-3.72%
CAC 40 INDEX	Pancūzija	2011.03.18	3,813.71	3,786.21	0.61%	-8.37%	0.12%
IBEX 35 INDEX	Ispanija	2011.03.17	10,400.40	10,092.60	2.31%	-6.71%	4.73%
SWISS MARKET INDEX	Šveicarija	2011.03.17	6,107.24	6,021.55	0.86%	-9.58%	-5.63%
MILAN MIB30 INDEX	Italija	39962.00	20,571.00	20,831.00	0.00%	0.00%	0.00%
OBX STOCK INDEX	Norvegija	2011.03.18	399.99	396.30	0.95%	-0.68%	-0.08%
OMX STOCKHOLM 30 INDEX	Švedija	2011.03.18	1,083.67	1,075.33	0.72%	-3.06%	-6.27%
OMX HELSINKI 25 INDEX	Suomija	2011.03.18	2,527.41	2,497.82	1.18%	-4.49%	-3.85%
OMX COPENHAGEN 20 INDEX	Danija	2011.03.18	457.65	451.68	1.18%	-2.87%	-0.13%
<b>BESIVYSTANTI EUROPA</b>							
RUSSIAN RTS INDEX \$	Rusija	2011.03.18	1,967.35	1,945.80	1.08%	5.27%	11.11%
WSE WIG 20 INDEX	Lenkija	2011.03.17	2,763.82	2,714.19	1.60%	3.53%	0.49%
PFTS Index	Ukraina	2011.03.17	1,030.45	1,015.96	1.43%	-9.64%	5.68%
BUDAPEST STOCK EXCH INDX	Vengrija	2011.03.17	22,488.06	21,900.39	1.73%	-1.04%	4.47%
PRAGUE STOCK EXCH INDEX	Čekija	2011.03.17	1,206.80	1,201.70	0.42%	-2.46%	-1.47%
CROATIA ZAGREB CROBEX	Kroatija	2011.03.17	2,259.00	2,245.83	0.59%	0.11%	7.01%
BELEX15 INDEX	Serbija	2011.03.17	760.03	757.92	0.28%	-0.77%	16.61%
SOFIX INDEX	Bulgarija	2011.03.18	435.29	435.12	0.33%	-3.32%	20.48%
BUCHAREST BET INDEX	Rumunija	2011.03.17	5,824.47	5,760.99	0.89%	2.48%	10.32%
ISE NATIONAL 100 INDEX	Turkija	2011.03.18	62,949.53	63,482.21	-0.70%	-4.47%	-4.50%
<b>Š. ir P. AMERIKA</b>							
DOW JONES INDUS. AVG	JAV	2011.03.17	11,774.59	11,613.30	1.39%	-4.98%	1.70%
NASDAQ COMPOSITE INDEX	JAV	2011.03.17	2,636.05	2,616.82	0.73%	-6.98%	-0.63%
S&P 500 INDEX	JAV	2011.03.17	1,273.72	1,256.88	1.34%	-5.16%	1.28%
BRAZIL BOVESPA INDEX	Brazilija	2011.03.17	66,215.93	66,002.57	0.32%	-2.72%	-4.46%
MEXICO IPC INDEX	Meksika	2011.03.17	35,621.68	35,655.31	-0.09%	-5.07%	-7.60%
<b>AZIJLA</b>							
NIKKEI 225	Japonija	2011.03.18	9,206.75	8,962.67	2.72%	-15.09%	-9.99%
HANG SENG INDEX	Honk Kongas	2011.03.18	22,300.23	22,284.43	-0.05%	-5.60%	-3.31%
CSI 300 INDEX	Kinija	2011.03.18	3,215.69	3,197.10	0.58%	0.12%	2.79%
BSE SENSEX 30 INDEX	Indija	2011.03.18	17,936.31	18,149.87	-1.32%	-1.66%	-12.67%
KOSPI INDEX	Pietų Korėja	2011.03.18	1,981.13	1,959.03	1.13%	-1.59%	-3.41%
FTSE Bursa Malaysia KLCI	Malajzija	2011.03.18	1,497.74	1,492.09	0.38%	-1.30%	-1.39%
HO CHI MINH STOCK INDEX	Vietnamas	2011.03.18	461.08	460.53	0.12%	-8.50%	-4.87%
STOCK EXCH OF THAI INDEX	Tailandas	2011.03.18	1,008.80	1,002.35	0.67%	1.35%	-2.30%
S&P/ASX 200 INDEX	Australija	2011.03.18	4,626.40	4,555.30	1.56%	-6.29%	-2.50%
NZX 50 INDEX	Naujoji Zelandija	2011.03.18	3,339.51	3,329.59	0.30%	-2.15%	0.92%

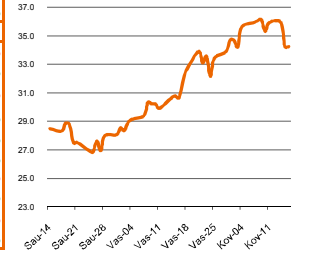
Naftos kaina (SPOT USD/Barelį)



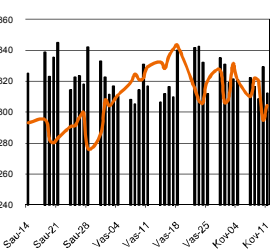
Aukso kaina (SPOT \$/OZ)



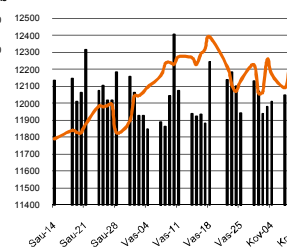
Sidabro kaina (SPOT \$/OZ)



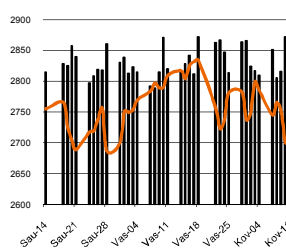
S&P 500 INDEX



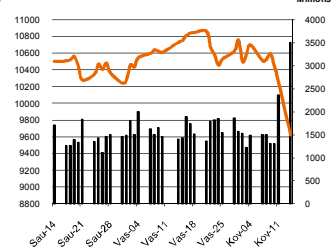
DOW JONES INDUS, AVG



NASDAQ COMPOSITE INDEX



NIKKEI 225 INDEX



Šaltinis: BLOOMBERG

**Kontaktai**

Justa Kaulinytė  
Arunas Urbonas  
Andrius Šuminas  
Donatas Užkurelis

Maklerė  
Makleris  
Makleris  
Analitikas

[Justa.Kaulinyte@swedbank.lt](mailto:Justa.Kaulinyte@swedbank.lt)  
[Arunas.Urbonas@swedbank.lt](mailto:Arunas.Urbonas@swedbank.lt)  
[Andrius.Suminas@swedbank.lt](mailto:Andrius.Suminas@swedbank.lt)  
[Donatas.Uzkurelis@swedbank.lt](mailto:Donatas.Uzkurelis@swedbank.lt)

8 5 258 2505  
8 5 258 2515  
8 5 258 2295  
8 5 268 4395

**Swedbank analizės rasite Bloomberg terminale įrašę ABHA <GO> arba HBMR <GO>**

Dėmesio: Ši apžvalga nėra pasiūlymas įsigyti ar perleisti apžvalgoje nurodytas finansines priemones ar finansines priemones nurodytose šalyse bei biržose. Visa pateikta informacija yra surinkta iš viešai prieinamų šaltinių (monių, vertybinių popierių biržų, naujienų agentūrų ir kitų). Mes neatsiimame informacijos tikrinimo ir vertinimo, dėl to negarantuojame informacijos tikslumo, pilnumo ar aktualumo. Pateikta informacija yra parodomąjio pobūdžio ir yra neapsaugota nuo palyginamumo problemų, dėl jmonių keičiamos apskaitos ir finansinės atskaitomybės paruošimo praktikos (t.y. pasikeitę apskaitos standartai, finansinių ataskaitų konsolidavimo praktikos pasikeitimas ir pan.). Dėl šios priežasties praejusių ir ankstesniųjų metų palyginamieji duomenys gali būti neprieinami.

© "Swedbank", 2010. Visos teisės saugomos. Be "Swedbank" grupės patirtimo draudžiama kopijuoti, spausdinti, atgaminti, cituoti ar bet kaip kitaip naudoti pateiktą informaciją. "Swedbank", AB neturi daugiau kaip 5% nuosavybės dalies šiose tyrimo išvardintose įmonėse. Daugiau informacijos pateikiama interneto tinklalapyje: <http://www.swedbank.eu/disclosures/disclosure2011.pdf>