

Naujienos

Vakar investuotojų nuotakas atspindintis **S&P 500** indeksas kilo 0.71 proc. iki 1319.44 punktų.

Šiandien Azijos investuotojų nuotakas atspindintis **MSCI Asia Pacific** indeksas 09.45 val. buvo pakilęs 1.2 proc.

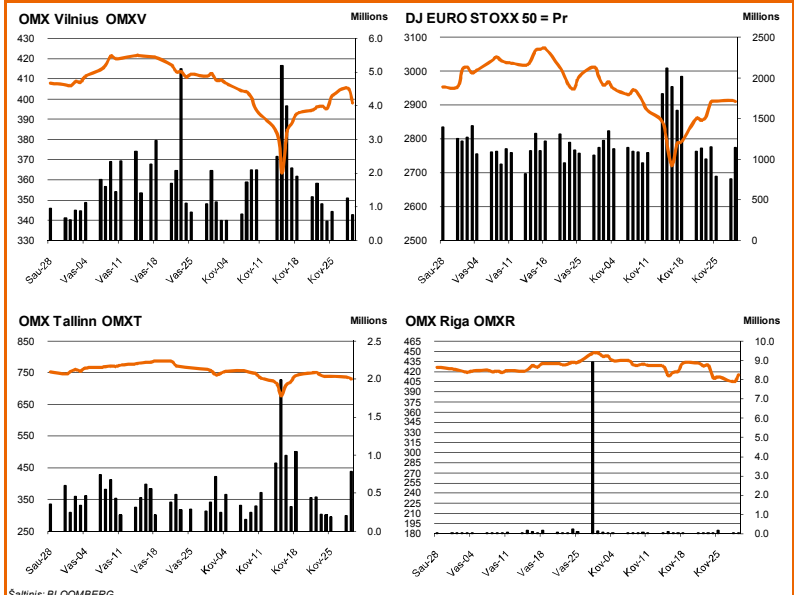
Dow Jones Euro Stoxx 50 birželio mėn. ateities sandoris rodo, kad prekyba

Vakarų Europos biržose prasidės ramiai - 9.45 val. ateities sandoris fiksuoja 1 proc. teigiamą pokytį.

NASDAQ OMX Vilnius indeksas vakar smuko 1.81 proc. Buvo sudaryta 512 sandorių už 389 tūkst. eurų (1.34 mln. litų). Daugiausiai dėmesio susilaukė likvidžiausias biržos bendrovės, t.y. **TEO LT** bei **Ūkio banko** akcijos. Atitinkamai perleista akcijų už 106 tūkst. eurų ir 103 tūkst. eurų. TEO LT akcijos krito 0.86 proc. iki 0.692 eurų. **Ūkio banko** akcijų vertė nusirito 2.13 proc. iki 0.322 eurų.

NASDAQ OMX Riga indeksas vakar pašoko 2.57 proc. Buvo sudaryti 52 sandoriai už 21 tūkst. latų (105 tūkst. litų).

NASDAQ OMX Tallinn indeksas antradienį pakrito 0.86 proc. pakilimu. Buvo sudaryti 307 sandoriai už 2.06 mln. eurų (7.13 mln. litų). Vakar šioje biržoje buvo sudaryta nemažai sutartinių sandorių. **Silvino Fashion Group** akcijų apyvarta siekė 1.4 mln. eurų, iš kurių vienu tiesioginiu sandoriu perleista akcijų už 1.35 mln. eurų. Kaina nukrito 1.57 proc. iki 3.199 eurų. **OEG** akcijų suprekiauta už 322 tūkst. eurų. Čia taip pat dviem sutartiniais sandoriais perleista akcijų už 118 tūkst. eurų. Akcijų vertė smuko 2.41 proc. iki 1.5 eurų.



Šaltinis: BLOOMBERG

Baltijos šalių indeksai

Pavadinimas	Pask. Sand. data	Indekso vertė	Uždarym o prieš d.	Dienos pokytis	Mėnesio pokytis	Nuo metų pradžios	Metinis pokytis
OMX VILNIUS OMXV	2011.03.29	398.19	405.55	-1.81%	-3.21%	-2.80%	27.49%
OMX TALLINN OMXT	2011.03.29	730.11	736.41	-0.86%	-4.00%	4.54%	28.09%
OMX RIGA OMXR	2011.03.29	415.18	404.76	2.57%	-7.19%	5.50%	26.99%
OMX Baltic Benchmark TR	2011.03.29	537.18	541.59	-0.81%	-3.42%	0.60%	29.71%
OMX Baltic 10	2011.03.29	179.51	181.86	-1.29%	-5.57%	-1.71%	13.95%

Šaltinis: Nasdaq OMX ir BLOOMBERG

Šaltinis: BLOOMBERG

Vakar dieną paskelbti pasaulio ekonominiai duomenys

JAV kovo mėn. Vartotojų pasitikėjimo rodiklis sumažėjo nuo 70.4 iki 63.4 palyginus su praėjusiu mėnesiu.

Šaltinis: BLOOMBERG

Planuojami pasaulio dienos ekonominiai duomenys

15:15 JAV kovo mėn. ADP skaičiuojamas užimtų gyventojų, išskyrus žemės ūkio ir valstybės sektorius, skaičiaus pokytis. Prognozuojama, kad pokytis sumažėjo nuo 217 iki 208 tūkst. palyginus su praėjusiu mėnesiu.

Šaltinis: BLOOMBERG

Planuojami Baltijos biržų dienos įvykiai

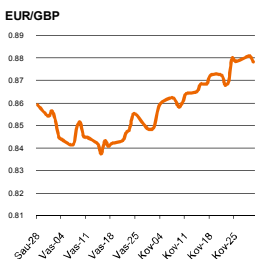
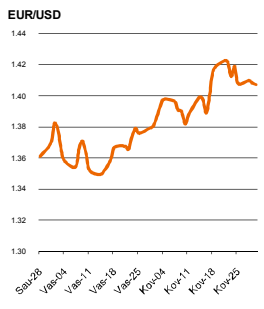
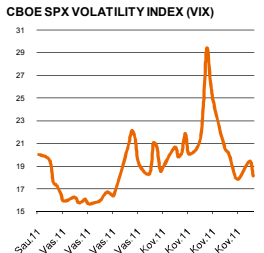
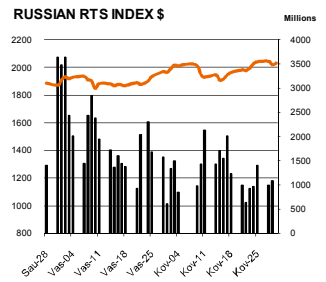
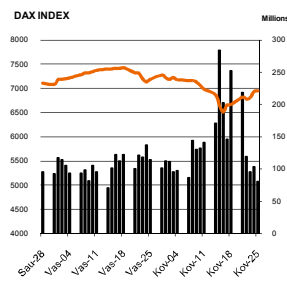
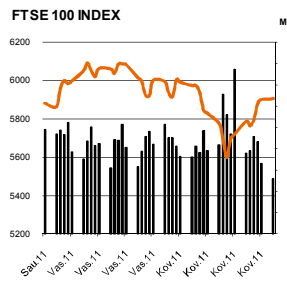
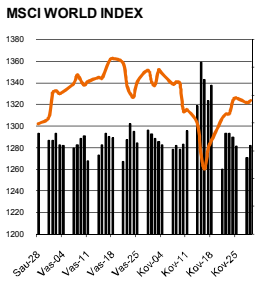
2011 m. kovo 30 d. (trečiadienis) – **Stumbras (STU1L)** – Privalomo oficialaus siūlymo supirkti akcijas pradžia

Šaltinis: Nasdaq OMX

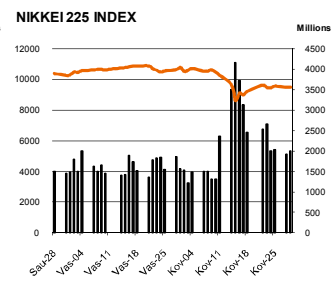
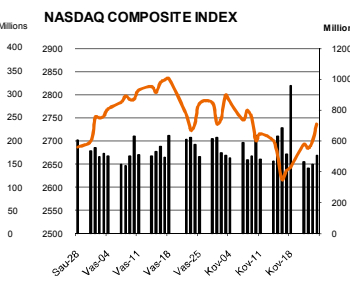
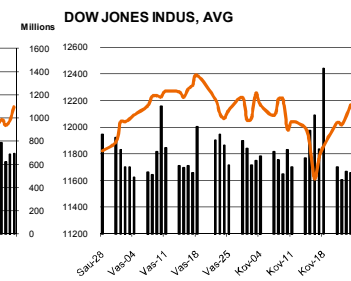
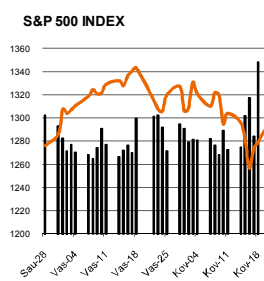
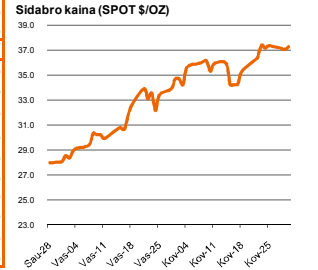
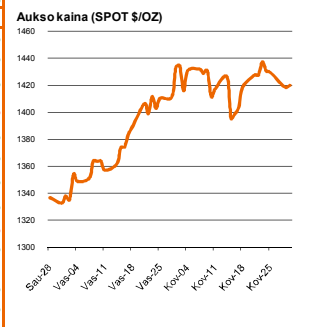
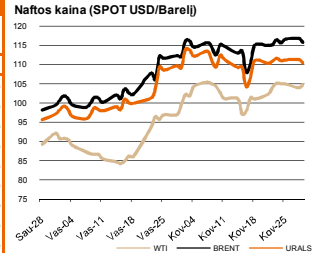
NASDAQ OMX Vilnius prekybos rezultatai

Pavadinimas	Pask. sand. data	Kaina	Vakar. užd. kaina	Dienos pokytis	Mėnesio pokytis	Nuo metų pradžios	Metinis pokytis	Kiekis	Apyvarta
Imonių Grupė Alita	2011.03.28	0.09	0.09	0.00%	24.00%	0.00%	-25.32%	1,267	100.7
Anykščių vynas	2011.03.28	0.06	0.06	0.00%	-10.45%	-26.83%	-35.26%	2,961	177.7
Apranga	2011.03.29	1.93	1.97	-1.88%	-3.30%	-6.71%	80.78%	960	1,859.5
Agrowill group	2011.03.29	0.30	0.30	-0.67%	-1.65%	12.88%	144.99%	11,475	3,361.8
City service	2011.03.29	2.81	2.83	-0.53%	-2.02%	0.36%	10.25%	2,700	7,576.0
Dvarčionių keramika	2011.03.25	0.11	0.11	0.00%	-49.31%	-26.67%	-76.26%	1	0.1
Grigiškės	2011.03.29	0.84	0.85	-0.59%	1.20%	8.39%	130.19%	10,950	9,192.5
Gubernija	2011.03.29	0.17	0.17	0.00%	-32.00%	-15.00%	117.40%	320	54.4
Invalda	2011.03.29	1.99	1.99	-0.25%	-3.91%	0.00%	132.80%	4,294	8,520.1
Klaipėdos baldai	2011.03.29	0.97	1.10	-11.82%	-7.44%	-13.16%	19.62%	1,850	1,802.0
Klaipėdos nafta	2011.03.29	0.50	0.49	1.02%	-2.94%	-7.30%	48.62%	2,750	1,361.3
Kauno energija	2011.03.21	0.57	0.57	0.00%	14.20%	-4.83%	-25.60%	2,570	1,477.5
Lietuvos dujos	2011.03.29	0.79	0.81	-2.48%	3.97%	7.53%	27.85%	24,423	19,375.2
Lietuvos elektrinė	2011.03.28	1.01	1.01	0.00%	1.00%	-10.62%	-33.83%	1,000	1,010.0
Lietuvos energija	2011.03.29	0.56	0.56	-0.53%	0.00%	-6.67%	-10.48%	73	40.9
LESTO AB	2011.03.29	0.96	0.99	-2.82%	-3.12%			7,876	7,646.9
Lifosa	2011.03.29	15.10	15.10	0.00%	6.34%	9.01%	40.80%	4	60.4
LITGRID	2011.03.29	0.56	0.55	1.09%	-10.32%	-22.56%		830	457.0
Lietuvos jūrų laivinkystė	2011.03.29	0.05	0.05	2.04%	-12.28%	-39.02%	-49.22%	20,950	1,026.6
Limarko laivinkystės kompanija	2011.03.29	0.15	0.15	3.38%	12.50%	13.33%	-3.95%	3,110	471.6
Linas	2011.03.29	0.09	0.09	0.00%	-12.62%	-18.18%	10.98%	9,089	819.9
Linas Agro Group	2011.03.29	0.54	0.55	-1.82%	-1.82%	-11.18%	-15.63%	4,145	2,238.3
Panevėžio statybos trestas	2011.03.29	1.80	1.80	-0.28%	-11.23%	-7.95%	49.71%	11,928	21,222.3
Pieno žvaigždės	2011.03.28	1.51	1.51	0.00%	-1.31%	2.03%	57.99%	600	903.5
Rokiškio sūris	2011.03.29	1.75	1.77	-0.85%	-0.51%	-2.34%	72.64%	350	607.5
Šiaulių bankas	2011.03.29	0.32	0.33	-0.61%	-7.43%	-3.86%	1.70%	36,885	11,966.9
Sanitas	2011.03.29	5.10	5.22	-2.30%	-4.51%	-7.21%	37.04%	2,530	13,005.8
Snaigė	2011.03.29	0.33	0.33	0.00%	8.67%	21.64%	60.80%	21,935	7,138.9
Bankas Snoras	2011.03.29	0.36	0.38	-4.22%	-10.15%	-8.30%	29.07%	122,759	45,024.6
Bankas Snoras priv. akcijos	2011.03.25	2.10	2.10	0.00%	-6.67%	-18.89%	15.28%	500	1,050.0
Stumbras	2011.03.29	1.37	1.37	0.00%	3.16%	-0.29%	-5.39%	7,298	10,001.8
TEO LT	2011.03.29	0.69	0.70	-0.86%	-2.12%	-3.49%	2.11%	152,201	105,714.4
Ūkio bankas	2011.03.29	0.32	0.33	-2.13%	-10.56%	-15.26%	-3.32%	318,108	103,123.2
Ulenos trikotažas	2011.03.25	0.29	0.29	0.00%	-15.07%	-22.69%	4.30%	2,351	688.8
Vilniaus baldai	2011.03.29	9.31	9.50	-2.00%	-6.43%	-2.00%	114.30%	377	3,529.4
Vilniaus degtinė	2011.03.23	0.39	0.39	0.00%	13.82%	-12.05%	-4.55%	100	38.7
Vilkyškių pieninė	2011.03.29	1.64	1.64	0.06%	-1.80%	-4.65%	60.87%	507	831.4
Žemaitijos pienas	2011.03.29	0.69	0.69	-0.29%	-3.90%	-1.29%	40.14%	770	530.4

Šaltinis: BLOOMBERG



Pasaulio akcijų indeksai							
Indekso pavadinimas	Šalis	Pask. sand. data	Indekso vertė	Indekso vertė dieną prieš	Dienos pokytis	Mėnesio pokytis	Nuo metų pradžios pokytis
EUROPA							
Euro Stoxx 50 Pr	ES	2011.03.30	2,910.93	2,914.76	-0.13%	-3.39%	4.23%
FTSE 100 INDEX	Didžioji Britanija	2011.03.29	5,932.17	5,904.49	0.47%	-1.03%	0.55%
DAX INDEX	Vokietija	2011.03.29	6,934.44	6,938.63	-0.06%	-4.65%	0.29%
CAC 40 INDEX	Pancūzija	2011.03.29	3,987.80	3,976.95	0.27%	-2.98%	4.81%
IBEX 35 INDEX	Ispanija	2011.03.30	10,736.90	10,735.00	0.08%	-0.99%	8.97%
SWISS MARKET INDEX	Šveicarija	2011.03.29	6,355.06	6,359.02	-0.06%	-3.86%	-1.26%
MILAN MIB30 INDEX	Italija	2011.03.29	20,571.00	20,831.00	0.00%	0.00%	0.00%
OBX STOCK INDEX	Norvegija	2011.03.30	407.68	407.68	0.00%	-0.15%	1.82%
OMX STOCKHOLM 30 INDEX	Švedija	2011.03.29	1,130.71	1,132.27	-0.14%	0.18%	-2.15%
OMX HELSINKI 25 INDEX	Suomija	2011.03.29	2,628.38	2,626.60	0.07%	1.05%	0.00%
OMX COPENHAGEN 20 INDEX	Danija	2011.03.29	460.05	459.35	0.15%	-2.87%	0.54%
BESIVYSTANTI EUROPA							
RUSSIAN RTS INDEX \$	Rusija	2011.03.30	2,032.50	2,018.74	0.61%	3.10%	14.73%
WSE WIG 20 INDEX	Lenkija	2011.03.29	2,816.07	2,828.42	-0.44%	3.62%	2.62%
PFTS Index	Ukraina	2011.03.29	1,089.83	1,119.50	-2.65%	-3.06%	11.77%
BUDAPEST STOCK EXCH IND	Vengrija	2011.03.29	22,750.58	22,850.17	-0.44%	-1.75%	6.67%
PRAGUE STOCK EXCH INDEX	Čekija	2011.03.29	1,258.80	1,257.40	0.11%	1.18%	2.78%
CROATIA ZAGREB CROBEX	Kroatija	2011.03.29	2,278.58	2,280.76	-0.10%	1.68%	7.94%
BELEX15 INDEX	Serbija	2011.03.29	756.61	756.40	0.03%	-0.94%	16.08%
SOFIX INDEX	Bulgarija	2011.03.30	442.83	442.81	0.00%	-1.58%	22.21%
BUCHAREST BET INDEX	Rumunija	2011.03.29	5,940.12	6,001.57	-1.02%	1.29%	12.75%
ISE NATIONAL 100 INDEX	Turkija	2011.03.30	64,172.23	63,763.80	0.00%	4.05%	-3.39%
Š. ir P. AMERIKA							
DOW JONES INDUS. AVG	JAV	2011.03.29	12,279.01	12,197.88	0.67%	0.43%	6.06%
NASDAQ COMPOSITE INDEX	JAV	2011.03.30	2,756.89	2,730.68	0.96%	-0.91%	3.92%
S&P 500 INDEX	JAV	2011.03.29	1,319.44	1,310.19	0.71%	-0.59%	4.91%
BRAZIL BOVESPA INDEX	Brazilija	2011.03.29	67,418.75	67,192.82	0.34%	0.05%	-2.72%
MEXICO IPC INDEX	Meksika	2011.03.29	36,795.89	36,767.86	0.08%	-0.60%	-4.55%
AZIJA							
NIKKEI 225	Japonija	2011.03.30	9,708.79	9,459.08	2.64%	-8.62%	-5.08%
HANG SENG INDEX	Honk Kongas	2011.03.30	23,421.32	23,060.36	1.62%	0.41%	1.73%
CSI 300 INDEX	Kinija	2011.03.30	3,265.93	3,257.98	0.27%	0.84%	4.43%
BSE SENSEX 30 INDEX	Indija	2011.03.30	19,321.86	19,120.80	1.05%	8.40%	-5.79%
KOSPI INDEX	Pietų Korėja	2011.03.30	2,091.38	2,072.13	0.93%	7.84%	1.97%
FTSE Bursa Malaysia KLCI	Malajzija	2011.03.30	1,530.24	1,520.09	0.67%	2.61%	0.74%
HO CHI MINH STOCK INDEX	Vietnamas	2011.03.30	460.04	457.88	0.47%	-0.29%	-5.08%
STOCK EXCH OF THAI INDEX	Tailandas	2011.03.30	1,045.22	1,036.36	0.85%	5.80%	1.21%
S&P/ASX 200 INDEX	Australija	2011.03.30	4,822.20	4,755.80	1.40%	-0.20%	1.62%
NZX 50 INDEX	Naujoji Zelandija	2011.03.30	3,433.16	3,421.19	0.35%	1.86%	3.75%



Šaltinis: BLOOMBERG

Kontaktai

Justa Kaulinytė	Maklerė	Justa.Kaulinyte@swedbank.lt	8 5 258 2505
Arunas Urbonas	Makleris	Arunas.Urbonas@swedbank.lt	8 5 258 2515
Andrius Šuminas	Makleris	Andrius.Suminas@swedbank.lt	8 5 258 2295
Donatas Užkurelis	Analitikas	Donatas.Uzkurelis@swedbank.lt	8 5 268 4395

Swedbank analizės rasite Bloomberg terminale įrašę ABHA <GO> arba HBMR <GO>

Dėmesio: Ši apžvalga nėra pasiūlymas įsigyti ar perleisti apžvalgoje nurodytas finansines priemones ar finansines priemones nurodytose šalyse bei biržose. Visa pateikta informacija yra surinkta iš viešai prieinamų šaltinių (monių, vertybinių popierių biržų, naujienų agentūrų ir kitų). Mes neatsižvelgime į informacijos tikslumą ir vertinimo, dėl to negarantuojame informacijos tikslumo, pilnumo ar aktualumo. Pateikta informacija yra parodomoji pobūdžio ir yra neapsaugota nuo palyginamumo problemų, dėl įmonių keičiamos apskaitos ir finansinės atskaitomybės paruošimo praktikos (t.y. pasikeitę apskaitos standartai, finansinių ataskaitų konsolidavimo praktikos pasikeitimas ir pan.). Dėl šios priežasties praeities ir ankstesnių metų palyginamieji duomenys gali būti neprieinami.

© "Swedbank", 2010. Visos teisės saugomos. Be "Swedbank" grupės patirtimo draudžiama kopijuoti, spausdinti, atgaminti, cituoti ar bet kaip kitaip naudoti pateiktą informaciją. "Swedbank", AB neturi daugiau kaip 5% nuosavybės dalies šalies tyrimo išvardintose įmonėse. Daugiau informacijos pateikiama interneto tinklalapyje: <http://www.swedbank.eu/disclosures/disclosure2011.pdf>