

**Naujienos**

Vakar investuotojų nuotaikas atspindintis **S&P 500 indeksas** pakrito 0.15 proc. iki 1333.51 punkto. Investuotojų nuotaikas lėmė dar vienas Žemės drebėjimas Japonijoje, taip pat ir nerimas dėl tolimesnės monetarinės ir fiskalinės politikos JAV.

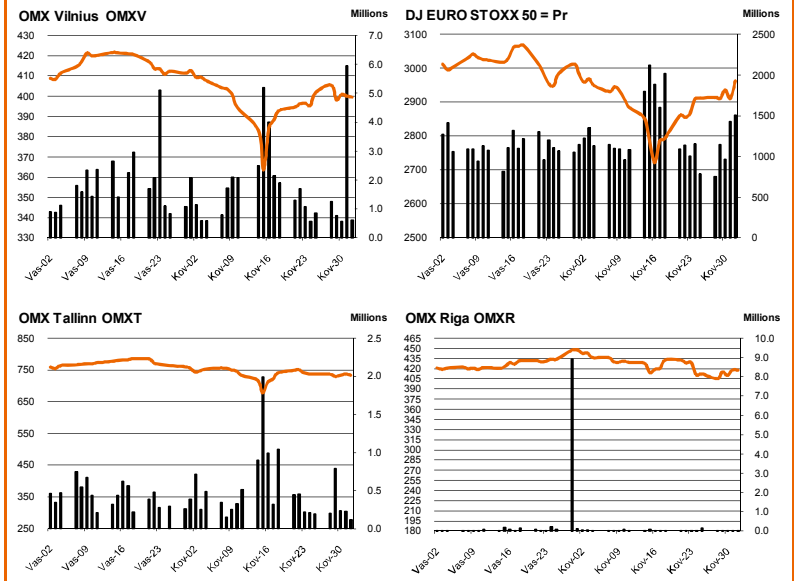
Šiandien Azijos investuotojų nuotaikas atspindintis **MSCI Asia Pacific indeksas** 9.30 val. buvo pakilęs 0.7 proc.

**Dow Jones Euro Stoxx 50 birželio mėn. ateities sandoris** rodo, kad prekyba Vakarų Europos biržose prasidės kilium - 9.30 val. ateities sandoris fiksuoja 0.80 proc. teigiamą pokytį.

Visose trijose Baltijos šalių biržose prekyba išlieka pasyvi **NASDAQ OMX Vilnius indeksas** vakar pakrito 0.33 proc. Buvo sudaryti 435 sandoriai už 380 tūkst. eurų (1.31 mln. litų).

**NASDAQ OMX Riga indeksas** vakar kiltelėjo 0.40 proc. Buvo sudaryti 53 sandoriai už 57 tūkst. latų (278 tūkst. litų). **Grindeks** akcijų per 12 sandorių suprekiauta už 47 tūkst. latų. Kaina pakrito 0.76 proc. iki 6.55 latų.

**NASDAQ OMX Tallinn indeksas** vakar pasmuko 0.14 proc. Buvo sudaryti 175 sandoriai už 480 tūkst. eurų (1.66 mln. litų). **Silvano Fashion Group** akcijų suprekiauta už 212 tūkst. eurų, iš kurių 2 sutartiniai sandoriai perleista akcijų už 180 tūkst. eurų. Kaina pakrito 0.75 proc. iki 3.176 eurų.



Šaltinis: BLOOMBERG

**Baltijos šalių indeksai**

Pavadinimas	Pask. Sand. data	Indekso vertė	Uždarym o prieš d.	Dienos pokytis	Mėnesio pokytis	Nuo metų pradžios	Metinis pokytis
OMX VILNIUS OMXV	2011.04.07	394.66	395.97	-0.33%	-2.22%	-3.66%	24.92%
OMX TALLINN OMXT	2011.04.07	727.68	728.69	-0.14%	-3.63%	4.19%	23.34%
OMX RIGA OMXR	2011.04.07	417.94	416.26	0.40%	-2.86%	6.20%	23.62%
OMX Baltic Benchmark TR	2011.04.07	533.99	534.77	-0.15%	-3.10%	0.00%	25.76%
OMX Baltic 10	2011.04.07	179.83	179.75	0.04%	-4.41%	-1.53%	10.10%

Šaltinis: Nasdaq OMX ir BLOOMBERG

Šaltinis: BLOOMBERG

**Vakar dieną paskelbti pasaulio ekonominiai duomenys**

Vokietijos vasario mėn. pramonės produkcijos indeksas augo 1.6 proc. Buvo prognozuota, kad indeksas augs 0.5 proc. po 1.8 proc. augimo sausio mėn.

ECB sprendimas padidinti 0.25 proc. bazinį palūkanų normą iki 1.25 proc.

JAV Savaitės bedarbystės paraiškų skaičius sumažėjo iki 382 tūkst. Buvo prognozuota, kad paraiškų skaičius sumažės nuo 388 tūkst. iki 385 tūkst. palyginus su praėjusia savaitė.

Šaltinis: BLOOMBERG

**Planuojami pasaulio dienos ekonominiai duomenys**

17:00 JAV vasario mėn. didmeninių prekybos atsargų rodiklis.

Prognozuojama, kad rodiklio augimas sumažėjo nuo 1.1 proc. iki 1 proc. palyginus su praėjusiu mėn.

Šaltinis: BLOOMBERG

**Planuojami Baltijos biržų dienos įvykiai**

2011 m. balandžio 8 d. (penktadienis) – Rokiškio sūris (RSU1L) – 2010 m. Grupės audituoti veiklos rezultatai

Žemaitijos pienas (ZMP1L) - Eilinis visuotinis akcininkų susirinkimas

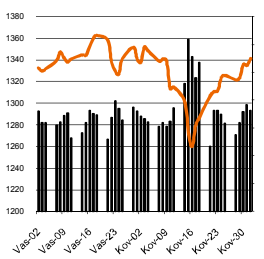
Šaltinis: Nasdaq OMX

**NASDAQ OMX Vilnius prekybos rezultatai**

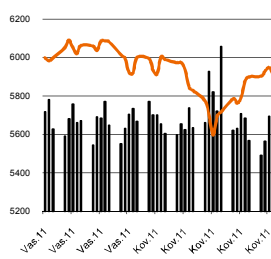
Pavadinimas	Pask. sand. data	Kaina	Vakar užd. kaina	Dienos pokytis	Mėnesio pokytis	Nuo metų pradžios	Metinis pokytis	Kiekis	Apyvarta
Imonių Grupė Alita	2011.03.31	0.08	0.08	0.00%	-1.32%	-19.35%	-28.07%	2,000	150.0
Anykščių vynos	2011.04.07	0.06	0.06	0.00%	14.29%	-1.54%	-21.95%	27	1.7
Apranga	2011.04.07	1.92	1.91	0.26%	-4.96%	-7.53%	69.11%	4,496	8,440.5
Agrowill group	2011.04.07	0.29	0.29	0.00%	-1.02%	10.23%	123.28%	1,200	349.2
City service	2011.04.07	2.85	2.84	0.35%	-0.80%	1.79%	10.20%	3,324	9,439.8
Dvarčionių keramika	2011.03.25	0.11	0.11	0.00%	-49.31%	-26.67%	-76.98%	1	0.1
Grigiškės	2011.04.07	0.87	0.87	0.00%	3.10%	11.61%	124.56%	4,188	3,625.4
Gubernija	2011.04.01	0.20	0.20	0.00%	-4.76%	0.00%	155.77%	5,300	1,072.0
Invalda	2011.04.07	1.85	1.81	2.38%	-10.24%	-7.04%	110.01%	7,610	13,989.5
Klaipėdos baldai	2011.04.07	0.91	0.97	-6.19%	-16.44%	-18.53%	8.72%	8,390	7,830.0
Klaipėdos nafta	2011.04.07	0.47	0.48	-0.84%	-5.22%	-11.61%	42.96%	5,410	2,565.1
Kauno energija	2011.03.21	0.57	0.57	0.00%	14.20%	-4.83%	-24.46%	2,570	1,477.5
Lietuvos dujos	2011.04.07	0.79	0.79	0.13%	6.31%	8.49%	22.63%	94,205	74,666.1
Lietuvos elektrinė	2011.04.07	1.01	1.01	0.00%	1.00%	-10.62%	-31.49%	1,000	1,010.0
Lietuvos energija	2011.04.07	0.53	0.55	-3.64%	-3.64%	-11.67%	-19.74%	2,498	1,335.1
LESTO AB	2011.04.07	0.96	0.98	-1.74%	0.95%			4,808	4,552.3
Lifosa	2011.04.07	15.10	14.35	5.22%	7.85%	9.00%	19.85%	1	15.1
LITGRID	2011.04.06	0.53	0.53	0.00%	-7.79%	-25.77%		2,063	1,099.9
Lietuvos jūrų laivinkystė	2011.04.07	0.05	0.05	-1.89%	-5.45%	-36.59%	-45.59%	26,500	1,379.1
Limarko laivinkystės kompanija	2011.04.05	0.14	0.14	0.00%	2.24%	1.48%	-13.99%	14,971	2,051.0
Linas	2011.04.06	0.09	0.09	0.00%	0.00%	-18.18%	24.30%	1,427	128.4
Linas Agro Group	2011.04.07	0.54	0.55	-1.82%	-2.70%	-11.18%	-13.28%	4,521	2,461.3
Panevėžio statybos trestas	2011.04.07	1.79	1.79	0.00%	-6.58%	-8.21%	48.57%	29,007	51,357.0
Pieno žvaigždės	2011.04.07	1.61	1.60	0.63%	10.65%	8.78%	56.59%	1,950	3,053.1
Rokiškio sūris	2011.04.07	1.80	1.80	0.28%	3.45%	0.45%	77.57%	9,317	16,773.5
Šiaulių bankas	2011.04.07	0.31	0.31	-0.32%	-9.59%	-7.72%	-4.97%	88,054	27,273.1
Sanitas	2011.04.07	5.15	5.15	-0.08%	-2.00%	-6.39%	38.79%	520	2,653.7
Snaigė	2011.04.07	0.32	0.32	0.00%	9.56%	19.78%	60.63%	630	202.2
Bankas Snoras	2011.04.07	0.35	0.35	0.00%	-11.96%	-12.59%	29.61%	12,008	4,151.8
Bankas Snoras priv. akcijos	2011.04.06	1.89	1.89	0.00%	-14.09%	-27.00%	5.09%	1,040	1,965.6
Stumbras	2011.04.07	1.37	1.37	0.07%	3.24%	-0.22%	-11.52%	1,200	1,644.1
TEO LT	2011.04.07	0.69	0.69	0.00%	-2.26%	-3.63%	2.84%	36,963	25,499.5
Ūkio bankas	2011.04.07	0.31	0.31	-0.65%	-11.49%	-18.95%	-6.71%	97,272	29,905.6
Ulenos trikotažas	2011.04.07	0.30	0.30	0.00%	-3.23%	-20.84%	3.59%	1,699	509.7
Vilniaus baldai	2011.04.07	10.00	9.60	4.14%	2.53%	5.23%	136.43%	4,078	40,693.2
Vilniaus degtinė	2011.04.07	0.34	0.39	-11.89%	0.29%	-22.50%	-15.90%	197	67.2
Vilkyškių pieninė	2011.04.07	1.62	1.63	-0.49%	-4.02%	-5.70%	61.86%	26,184	42,653.7
Žemaitijos pienas	2011.04.07	0.67	0.68	-1.62%	-4.56%	-4.29%	33.52%	3,700	2,459.1

Šaltinis: BLOOMBERG

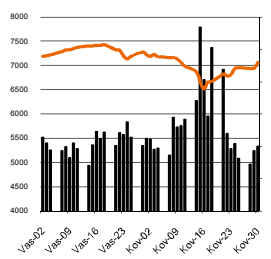
**MSCI WORLD INDEX**



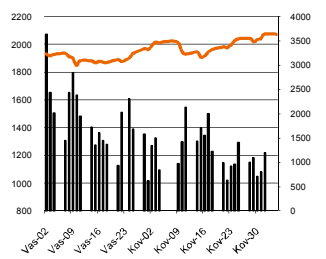
**FTSE 100 INDEX**



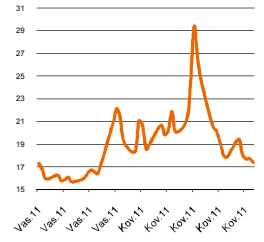
**DAX INDEX**



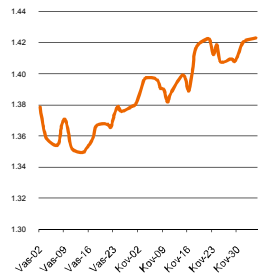
**RUSSIAN RTS INDEX \$**



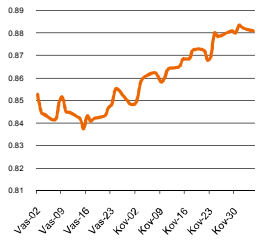
**CBOE SPX VOLATILITY INDEX (VIX)**



**EUR/USD**



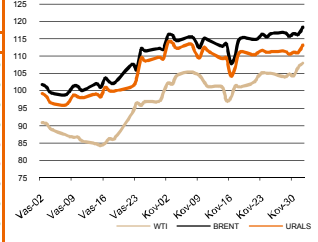
**EUR/GBP**



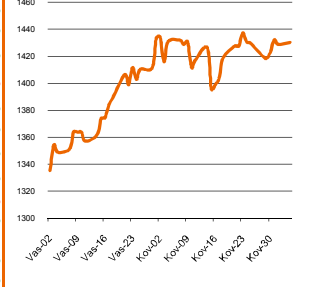
Pasaulio akcijų indeksai								
Indekso pavadinimas	Šalis	Pask. sand. data	Indekso vertė	Indekso vertė dieną prieš	Dienos pokytis	Mėnesio pokytis	Nuo metų pradžios pokytis	Metinis pokytis
<b>EUROPA</b>								
Euro Stoxx 50 Pr	ES	2011.04.08	2,963.69	2,971.48	-0.26%	0.62%	6.12%	0.73%
FTSE 100 INDEX	Didžioji Britanija	2011.04.07	6,007.37	6,041.13	-0.56%	0.55%	1.82%	5.16%
DAX INDEX	Vokietija	2011.04.07	7,178.78	7,215.11	-0.50%	0.20%	3.83%	16.32%
CAC 40 INDEX	Pancūzija	2011.04.07	4,028.30	4,048.16	-0.49%	0.31%	5.87%	1.25%
IBEX 35 INDEX	Ispanija	2011.04.07	10,849.10	10,845.10	0.04%	2.65%	10.04%	-2.05%
SWISS MARKET INDEX	Šveicarija	2011.04.07	6,465.57	6,443.06	0.35%	-0.70%	0.46%	-4.79%
MILAN MIB30 INDEX	Italija	39962.00	20,571.00	20,831.00	0.00%	0.00%	0.00%	0.00%
OBX STOCK INDEX	Norvegija	2011.04.08	414.42	414.42	0.00%	1.25%	3.50%	18.84%
OMX STOCKHOLM 30 INDEX	Švedija	2011.04.07	1,145.56	1,156.52	-0.95%	2.02%	-0.87%	10.50%
OMX HELSINKI 25 INDEX	Suomija	2011.04.07	2,650.48	2,677.83	-1.02%	2.45%	0.84%	16.92%
OMX COPENHAGEN 20 INDEX	Danija	2011.04.07	469.39	472.88	-0.74%	0.12%	2.58%	19.64%
<b>BESIVYSTANTI EUROPA</b>								
RUSSIAN RTS INDEX \$	Rusija	2011.04.08	2,105.30	2,088.35	0.26%	4.03%	18.28%	30.80%
WSE WIG 20 INDEX	Lenkija	2011.04.07	2,928.95	2,928.19	0.03%	4.80%	6.73%	16.12%
PFTS Index	Ukraina	2011.04.07	1,091.51	1,094.35	-0.26%	-2.05%	11.94%	17.85%
BUDAPEST STOCK EXCH INDX	Vengrija	2011.04.07	24,451.38	24,336.56	0.47%	8.03%	14.65%	-0.12%
PRAGUE STOCK EXCH INDEX	Čekija	2011.04.07	1,272.60	1,275.40	-0.22%	4.38%	3.90%	4.33%
CROATIA ZAGREB CROBEX	Kroatija	2011.04.07	2,247.25	2,255.64	-0.37%	0.90%	6.46%	3.58%
BELEX15 INDEX	Serbija	2011.04.07	767.02	768.14	-0.15%	-0.72%	17.68%	9.02%
SOFIX INDEX	Bulgarija	2011.04.07	446.42	445.40	0.23%	0.52%	23.20%	5.54%
BUCHAREST BET INDEX	Rumunija	2011.04.07	6,012.07	5,951.44	1.02%	3.28%	14.11%	-0.09%
ISE NATIONAL 100 INDEX	Turkija	2011.04.07	69,490.50	68,649.24	1.23%	13.36%	5.28%	18.97%
<b>Š. ir P. AMERIKA</b>								
DOW JONES INDUS. AVG	JAV	2011.04.07	12,409.49	12,426.75	-0.14%	1.60%	7.19%	13.57%
NASDAQ COMPOSITE INDEX	JAV	2011.04.08	2,796.14	2,799.82	-0.13%	1.10%	5.40%	14.75%
S&P 500 INDEX	JAV	2011.04.07	1,333.51	1,335.54	-0.15%	0.88%	6.03%	12.40%
BRAZIL BOVESPA INDEX	Brazilija	2011.04.07	69,176.12	69,036.91	0.20%	1.71%	-0.19%	-3.63%
MEXICO IPC INDEX	Meksika	2011.04.07	37,471.54	37,861.81	-1.03%	2.14%	-2.80%	11.63%
<b>AZIJA</b>								
NIKKEI 225	Japonija	2011.04.08	9,768.08	9,590.93	1.89%	-7.15%	-4.46%	-12.50%
HANG SENG INDEX	Honk Kongas	2011.04.08	24,457.48	24,281.80	0.39%	2.81%	5.83%	11.48%
CSI 300 INDEX	Kinija	2011.04.08	3,347.50	3,324.42	0.69%	0.29%	7.00%	0.01%
BSE SENSEX 30 INDEX	Indija	2011.04.08	19,551.30	19,591.18	-0.26%	5.97%	-4.73%	10.31%
KOSPI INDEX	Pietų Korėja	2011.04.08	2,127.97	2,122.14	0.20%	6.51%	3.67%	22.64%
FTSE Bursa Malaysia KLCI	Malajzija	2011.04.08	1,561.69	1,561.93	-0.02%	2.90%	2.82%	17.16%
HO CHI MINH STOCK INDEX	Vietnamas	2011.04.08	464.29	463.49	0.17%	-2.33%	-4.20%	-10.01%
STOCK EXCH OF THAI INDEX	Tailandas	2011.04.08	1,087.37	1,089.21	-0.17%	6.75%	5.29%	38.71%
S&P/ASX 200 INDEX	Australija	2011.04.08	4,940.60	4,908.10	0.45%	2.53%	3.89%	-0.16%
NZX 50 INDEX	Naujoji Zelandija	2011.04.08	3,445.27	3,450.36	-0.15%	0.70%	4.12%	4.16%

Šaltinis: BLOOMBERG

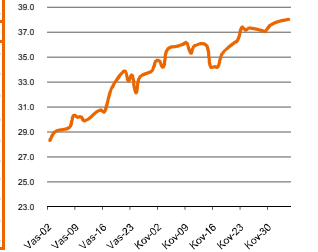
**Naftos kaina (SPOT USD/Barelį)**



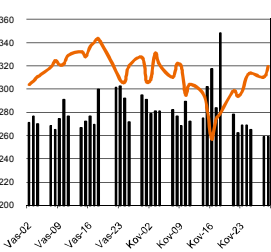
**Aukso kaina (SPOT \$/OZ)**



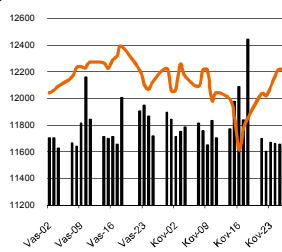
**Sidabro kaina (SPOT \$/OZ)**



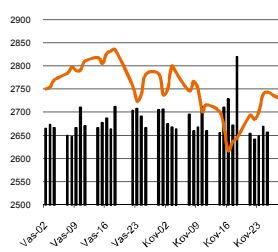
**S&P 500 INDEX**



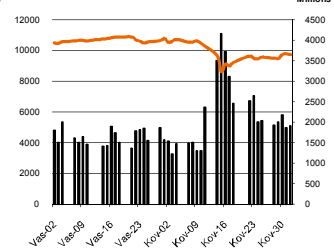
**DOW JONES INDUS, AVG**



**NASDAQ COMPOSITE INDEX**



**NIKKEI 225 INDEX**



Šaltinis: BLOOMBERG

**Kontaktai**

Justa Kaulinytė  
Arunas Urbonas  
Andrius Šuminas  
Donatas Užkurelis

Maklerė  
Makleris  
Makleris  
Analitikas

[Justa.Kaulinyte@swedbank.lt](mailto:Justa.Kaulinyte@swedbank.lt)  
[Arunas.Urbonas@swedbank.lt](mailto:Arunas.Urbonas@swedbank.lt)  
[Andrius.Suminas@swedbank.lt](mailto:Andrius.Suminas@swedbank.lt)  
[Donatas.Uzkurelis@swedbank.lt](mailto:Donatas.Uzkurelis@swedbank.lt)

8 5 258 2505  
8 5 258 2515  
8 5 258 2295  
8 5 268 4395

**Swedbank analizės rasite Bloomberg terminale įrašę ABHA <GO> arba HBMR <GO>**

Dėmesio: Ši apžvalga nėra pasiūlymas įsigyti ar perleisti apžvalgoje nurodytas finansines priemones ar finansines priemones nurodytose šalyse bei biržose. Visa pateikta informacija yra surinkta iš viešai prieinamų šaltinių (monių, vertybinių popierių biržų, naujienų agentūrų ir kitų). Mes neatsiimame informacijos tikrinimo ir vertinimo, dėl to negarantuojame informacijos tikslumo, pilnumo ar aktualumo. Pateikta informacija yra parodomąjio pobūdžio ir yra neapsaugota nuo palyginamumo problemų, dėl įmonių keičiamos apskaitos ir finansinės atskaitomybės paruošimo praktikos (t.y. pasikeitę apskaitos standartai, finansinių ataskaitų konsolidavimo praktikos pasikeitimas ir pan.). Dėl šios priežasties praeities ir ankstesnių metų palyginamieji duomenys gali būti neprieinami.

© "Swedbank", 2010. Visos teisės saugomos. Be "Swedbank" grupės patirtimo draudžiama kopijuoti, spausdinti, atgaminti, cituoti ar bet kaip kitaip naudoti pateiktą informaciją. "Swedbank", AB neturi daugiau kaip 5% nuosavybės dalies šiame tyrime išvardintose įmonėse. Daugiau informacijos pateikiama interneto tinklalapyje: <http://www.swedbank.eu/disclosure/disclosure2011.pdf>