

**Naujienos**

Vakar investuotojų nuotakas atspindintis **S&P 500 indeksas** pakrito 0.28 proc. iki 1324.46 punktų.

Kaip ir įprasta, Amerikos kompanijų praėjusio ketvirtčio veiklos rezultatų skelbimo maratona pradeda aliuminio kompanija **Alcoa**. Minima bendrovė pradžingai investuotojus, nes ne tik pastebimai pagerino savo veiklos rezultatus, tačiau jos pelnas buvo didesnis nei laukė analitikai. Per pirmą šių metų ketvirtį **Alcoa** bendrovei pavyko uždirbti 308 mln. JAV dolerių, kai prieš metus per tą patį ketvirtį šios kompanijos veikla buvo nuostolinga. Atmetus per ketvirtį patirtas vienkartines išlaidas, Alcoa grynasis pelnas akcijai sudarytų 28 centus, kai analitikai prognozavo, kad jis vidutiniškai sudarys 27 centus.

Šiandien Azijos investuotojų nuotakas atspindintis **MSCI Asia Pacific indeksas** 9.45 val. buvo pakritęs 1.5 proc. Investuotojus išgąsdino Tarptautinio valiutos fondo sprendimas sumažinti augimo prognozes JAV ir Japonijos ekonomikoms.

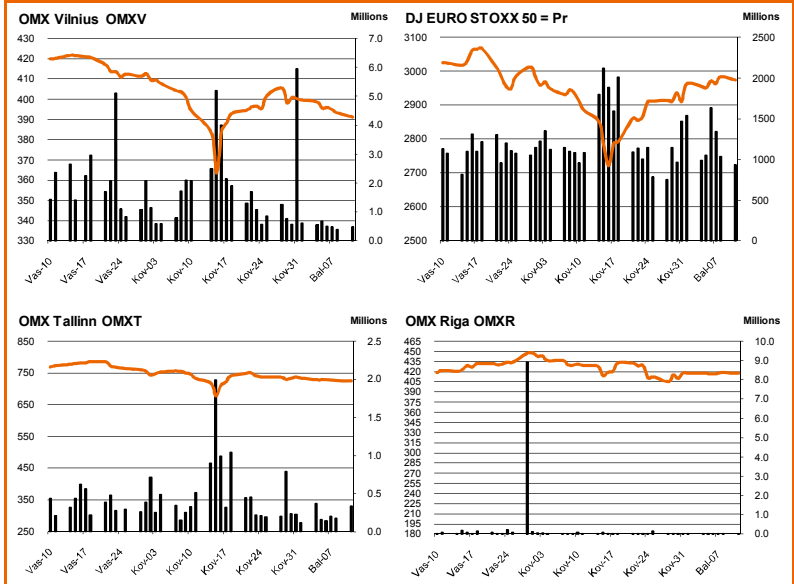
**Dow Jones Euro Stoxx 50 birželio mėn. ateities sandoris** rodo, kad prekyba Vakarų Europos biržose prasidės kritimu - 9.30 val. ateities sandoris fiksuoja neigiamą pokytį.

**NASDAQ OMX Vilnius indeksas** pirmadienį judėjo 0.49 proc. į apačią. Buvo sudaryti 396 sandoriai už 351 tūkst. eurų (1.21 mln. litų). **TEO LT** akcijų kaina smuko 1.02 proc. iki 0.682 eurų. Suprekiauta akcijų už 119 tūkst. eurų. Kitos pozicijos nepasiekė 100 tūkst. eurų ribos. Snaigė paskelbė, kad vakar pilnai išpirko 2010m. išleistą 61372 vnt. obligacijų emisiją.

**NASDAQ OMX Riga indeksas** vakar pakrito 0.25 proc. Buvo sudaryti 63 sandoriai už 68 tūkst. latų (333 tūkst. litų). Didžiąją visos prekybos dalį lėmė **Grindeks** pozicijoje sudaryti sandoriai už 49 tūkst. latų. Kaina kilstelėjo 0.77 proc. iki 6.55 latų.

**NASDAQ OMX Tallinn indeksas** vakar pasmuko 0.27 proc. Buvo sudaryti 286 sandoriai už 535 tūkst. eurų (1.85 mln. litų). **Tallink Grupp** ir **OEG** pasižymėjo beveik vienodomis 122 tūkst. eurų apyvartomis. Atitinkamai akcijų vertė krito 0.51 proc. iki 0.785 eurų ir 1.65 proc. iki 1.492 eurų.

Šaltinis: Nasdaq OMX ir BLOOMBERG



Šaltinis: BLOOMBERG

**Baltijos šalių indeksai**

Pavadinimas	Pask. Sand. data	Indekso vertė	Uždarym o prieš d.	Dienos pokytis	Mėnesio pokytis	Nuo metų pradžios	Metinis pokytis
OMX VILNIUS OMXV	2011.04.11	391.25	393.18	-0.49%	-0.76%	-4.49%	21.82%
OMX TALLINN OMXT	2011.04.11	724.43	726.37	-0.27%	-1.15%	3.73%	17.02%
OMX RIGA OMXR	2011.04.11	417.28	418.32	-0.25%	-2.75%	6.03%	21.15%
OMX Baltic Benchmark TR	2011.04.11	530.02	533.11	-0.58%	-1.50%	-0.74%	19.76%
OMX Baltic 10	2011.04.11	178.44	179.85	-0.78%	-2.27%	-2.29%	4.35%

Šaltinis: BLOOMBERG

**Vakar dieną paskelbti pasaulio ekonominiai duomenys**

Vakar svarbių pasaulio dienos ekonominių duomenų nebuvo skelbta

Šaltinis: BLOOMBERG

**Planuojami pasaulio dienos ekonominiai duomenys**

**12:00 val. Vokietijos balandžio mėn. ZEW instituto verslo lūkesčių indeksas.** Prognozuojama, kad indeksas sumažėjo nuo 14.1 iki 11.3 palyginus su praėjusiu mėnesiu.

Šaltinis: BLOOMBERG

**Planuojami Baltijos biržų dienos įvykiai**

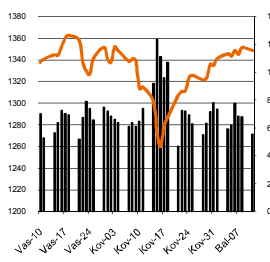
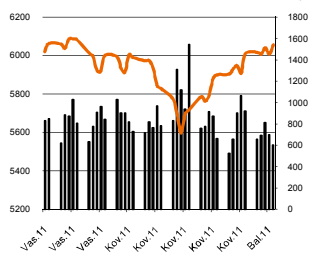
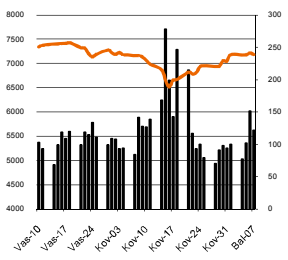
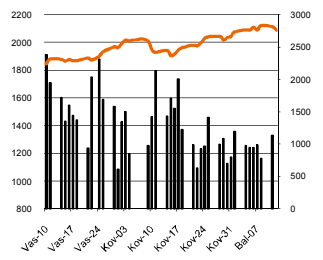
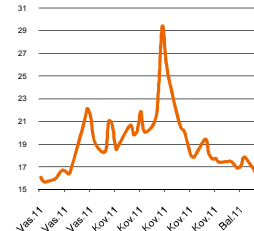
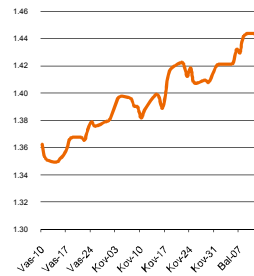
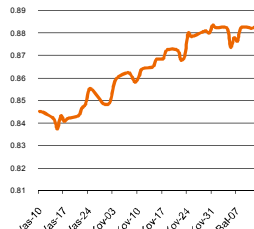
Šiandien planuojamų įmonių naujienų skelbti nenumatoma

Šaltinis: Nasdaq OMX

**NASDAQ OMX Vilnius prekybos rezultatai**

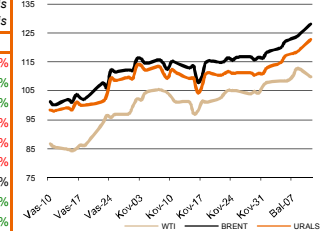
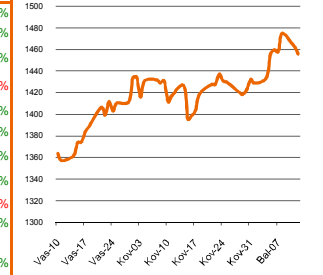
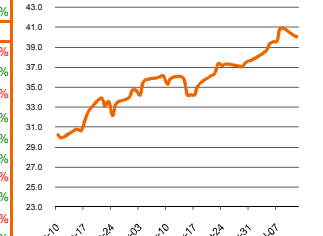
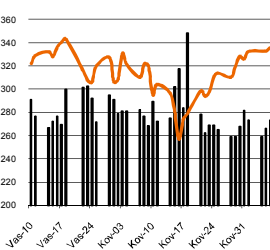
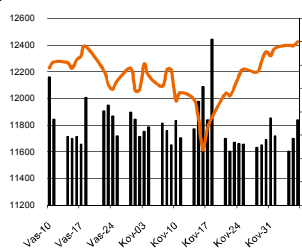
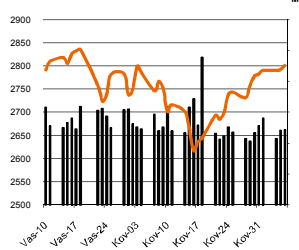
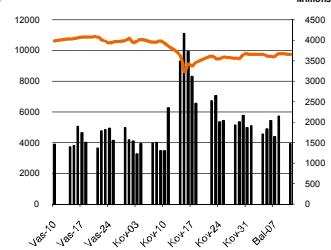
Pavadinimas	Pask. sand. data	Kaina	Vakar užd. kaina	Dienos pokytis	Mėnesio pokytis	Nuo metų pradžios	Metinis pokytis	Kiekis	Apyvarta
Įmonių Grupė Alita	2011.04.11	0.07	0.07	-1.37%	-15.29%	-22.58%	-24.67%	1,569	113.0
Anykščių vynas	2011.04.07	0.06	0.06	0.00%	-1.54%	-21.95%	-30.94%	27	1.7
Apranga	2011.04.11	1.89	1.92	-1.51%	-5.31%	-8.69%	55.46%	392	743.9
Agrowill group	2011.04.11	0.29	0.29	0.69%	0.35%	9.85%	117.68%	15,500	4,542.0
City service	2011.04.11	2.88	2.87	0.52%	2.13%	2.86%	10.61%	10,153	29,157.8
Dvarčionių keramika	2011.03.25	0.11	0.11	0.00%	-49.31%	-26.67%	-76.98%	1	0.1
Grigiškės	2011.04.11	0.86	0.86	-0.12%	2.87%	10.84%	124.69%	14,310	12,301.4
Gubernija	2011.04.01	0.20	0.20	0.00%	29.03%	0.00%	155.76%	5,300	1,072.0
Invalda	2011.04.11	1.81	1.82	-0.44%	-8.94%	-8.90%	98.62%	7,447	13,566.3
Klaipėdos baldai	2011.04.08	0.91	0.91	0.00%	-12.92%	-18.53%	4.73%	890	809.9
Klaipėdos nafta	2011.04.11	0.45	0.45	-0.22%	-7.76%	-15.36%	34.54%	11,908	5,443.0
Kauno energija	2011.03.21	0.57	0.57	0.00%	14.20%	-4.83%	-24.46%	2,570	1,477.5
Lietuvos dujos	2011.04.11	0.80	0.80	0.13%	6.40%	9.32%	21.38%	9,137	7,296.5
Lietuvos elektrinė	2011.04.11	0.98	1.01	-2.87%	-6.30%	-13.19%	-36.69%	960	941.8
Lietuvos energija	2011.04.11	0.54	0.54	-0.19%	3.65%	-10.17%	-18.37%	606	313.8
LESTO AB	2011.04.11	0.95	0.95	-0.11%	3.04%			5,166	4,884.6
Lifosa	2011.04.07	15.10	15.10	0.00%	4.49%	9.00%	17.82%	1	15.1
LITGRID	2011.04.11	0.53	0.53	0.00%	-7.65%	-26.04%		740	392.9
Lietuvos jūrų laivinkystė	2011.04.11	0.05	0.05	-1.89%	-5.45%	-36.59%	-47.19%	26,200	1,360.7
Limarko laivinkystės kompanija	2011.04.05	0.14	0.14	0.00%	2.24%	1.48%	-12.40%	14,971	2,051.0
Linas	2011.04.06	0.09	0.09	0.00%	0.00%	-18.18%	24.30%	1,427	128.4
Linas Agro Group	2011.04.11	0.55	0.54	0.93%	0.00%	-10.36%	-17.83%	13,880	7,596.8
Panevėžio statybos trestas	2011.04.11	1.77	1.80	-1.67%	-3.54%	-9.23%	43.12%	8,256	14,823.7
Pieno žvaigždės	2011.04.11	1.53	1.58	-3.16%	5.15%	3.38%	28.85%	14,815	23,181.9
Rokiškio sūris	2011.04.11	1.77	1.81	-2.05%	3.21%	-1.23%	67.90%	10,640	18,957.8
Šiaulių bankas	2011.04.11	0.31	0.31	-0.32%	-7.46%	-8.01%	-5.28%	27,226	8,466.1
Sanitas	2011.04.11	5.18	5.20	-0.38%	-0.77%	-5.75%	37.58%	1,915	9,782.5
Snaigė	2011.04.11	0.31	0.32	-3.12%	3.67%	16.04%	65.20%	19,272	5,990.8
Bankas Snoras	2011.04.11	0.34	0.35	-1.16%	-4.47%	-13.60%	25.86%	50,116	17,262.3
Bankas Snoras priv. akcijos	2011.04.08	1.88	1.88	0.00%	-10.48%	-27.39%	-2.09%	980	1,843.8
Stumbras	2011.04.11	1.36	1.37	-0.37%	1.95%	-1.02%	-13.52%	2,159	2,937.3
TEO LT	2011.04.11	0.68	0.69	-1.02%	-2.99%	-4.88%	1.94%	173,600	119,181.4
Ūkio bankas	2011.04.11	0.31	0.31	-0.96%	-5.78%	-18.42%	-6.92%	31,595	9,792.1
Ulenos trikotažas	2011.04.07	0.30	0.30	0.00%	-1.64%	-20.84%	3.58%	1,699	509.7
Vilniaus baldai	2011.04.11	10.00	10.00	0.01%	2.54%	5.24%	136.44%	457	4,568.8
Vilniaus degtinė	2011.04.11	0.39	0.34	14.37%	14.71%	-11.36%	3.58%	800	312.0
Vilkyškių pieninė	2011.04.11	1.63	1.63	0.43%	-2.45%	-5.12%	57.84%	10,987	17,961.2
Žemaitijos pienas	2011.04.11	0.67	0.67	0.60%	-5.63%	-4.15%	29.96%	13,800	9,282.4

Šaltinis: BLOOMBERG

**MSCI WORLD INDEX**

**FTSE 100 INDEX**

**DAX INDEX**

**RUSSIAN RTS INDEX \$**

**CBOE SPX VOLATILITY INDEX (VIX)**

**EUR/USD**

**EUR/GBP**


Pasaulio akcijų indeksai								
Indekso pavadinimas	Šalis	Pask. sand. data	Indekso vertė	Indekso vertė dieną prieš	Dienos pokytis	Mėnesio pokytis	Nuo metų pradžios pokytis	Metinis pokytis
<b>EUROPA</b>								
Euro Stoxx 50 Pr	ES	2011.04.12	2,974.58	2,984.66	-0.34%	3.15%	6.51%	-0.92%
FTSE 100 INDEX	Didžioji Britanija	2011.04.11	6,053.44	6,055.75	-0.04%	3.86%	2.60%	4.77%
DAX INDEX	Vokietija	2011.04.11	7,204.86	7,217.02	-0.17%	3.20%	4.20%	15.27%
CAC 40 INDEX	Pancūzija	2011.04.11	4,038.70	4,061.91	-0.57%	2.80%	6.15%	-0.29%
IBEX 35 INDEX	Ispanija	2011.04.11	10,878.30	10,913.20	-0.32%	4.62%	10.34%	-5.08%
SWISS MARKET INDEX	Šveicarija	2011.04.11	6,440.11	6,457.93	-0.28%	1.36%	0.06%	-6.81%
MILAN MIB30 INDEX	Italija	39962.00	20,571.00	20,831.00	0.00%	0.00%	0.00%	0.00%
OBX STOCK INDEX	Norvegija	2011.04.12	417.31	417.31	0.00%	5.30%	4.22%	18.09%
OMX STOCKHOLM 30 INDEX	Švedija	2011.04.11	1,148.69	1,151.37	-0.23%	4.22%	-0.60%	9.58%
OMX HELSINKI 25 INDEX	Suomija	2011.04.11	2,663.62	2,659.60	0.15%	4.98%	1.34%	16.75%
OMX COPENHAGEN 20 INDEX	Danija	2011.04.11	470.04	470.97	-0.20%	1.75%	2.72%	18.17%
<b>BESIVYSTANTI EUROPA</b>								
RUSSIAN RTS INDEX \$	Rusija	2011.04.12	2,087.80	2,113.56	-1.13%	8.28%	18.04%	26.76%
WSE WIG 20 INDEX	Lenkija	2011.04.11	2,908.38	2,903.53	0.17%	5.79%	5.98%	12.79%
PFTS Index	Ukraina	2011.04.11	1,075.32	1,090.47	-1.39%	1.86%	10.28%	12.45%
BUDAPEST STOCK EXCH INDX	Vengrija	2011.04.11	24,375.53	24,432.50	-0.23%	9.61%	14.29%	-3.13%
PRAGUE STOCK EXCH INDEX	Čekija	2011.04.11	1,263.70	1,270.90	-0.57%	3.84%	3.18%	1.30%
CROATIA ZAGREB CROBEX	Kroatija	2011.04.11	2,204.80	2,245.47	-1.81%	-2.12%	4.45%	1.62%
BELEX15 INDEX	Serbija	2011.04.11	763.11	766.18	-0.40%	-1.32%	17.08%	4.15%
SOFIX INDEX	Bulgarija	2011.04.11	445.34	443.86	0.33%	1.96%	22.90%	4.66%
BUCHAREST BET INDEX	Rumunija	2011.04.11	5,995.81	6,068.40	-1.20%	3.30%	13.80%	-0.95%
ISE NATIONAL 100 INDEX	Turkija	2011.04.12	68,194.75	68,194.72	0.00%	6.92%	3.32%	15.93%
<b>Š. ir P. AMERIKA</b>								
DOW JONES INDUS. AVG	JAV	2011.04.11	12,381.11	12,380.05	0.01%	2.80%	6.94%	12.49%
NASDAQ COMPOSITE INDEX	JAV	2011.04.12	2,771.51	2,780.42	-0.32%	2.06%	4.47%	12.76%
S&P 500 INDEX	JAV	2011.04.11	1,324.46	1,328.17	-0.28%	1.55%	5.31%	10.70%
BRAZIL BOVESPA INDEX	Brazilija	2011.04.11	68,164.38	68,718.01	-0.81%	2.22%	-1.65%	-3.47%
MEXICO IPC INDEX	Meksika	2011.04.11	37,590.67	37,471.82	0.32%	4.15%	-2.49%	11.04%
<b>AZIJIA</b>								
NIKKEI 225	Japonija	2011.04.12	9,555.26	9,719.70	-1.69%	-6.82%	-6.59%	-15.08%
HANG SENG INDEX	Honk Kongas	2011.04.12	23,995.20	24,303.07	-1.24%	3.24%	4.20%	8.42%
CSI 300 INDEX	Kinija	2011.04.12	3,337.36	3,333.43	0.29%	2.94%	6.86%	-0.25%
BSE SENSEX 30 INDEX	Indija	2011.04.11	19,262.54	19,451.45	-0.97%	5.99%	-6.08%	7.90%
KOSPI INDEX	Pietų Korėja	2011.04.12	2,089.40	2,122.39	-1.50%	6.91%	1.93%	22.24%
FTSE Bursa Malaysia KLCI	Malajzija	2011.04.12	1,529.45	1,544.00	-0.94%	2.26%	0.69%	14.17%
HO CHI MINH STOCK INDEX	Vietnamas	2011.04.08	464.29	463.49	0.17%	-6.22%	-4.20%	-10.27%
STOCK EXCH OF THAI INDEX	Tailandas	2011.04.12	1,069.62	1,076.33	-0.62%	6.21%	3.57%	40.57%
S&P/ASX 200 INDEX	Australija	2011.04.12	4,898.70	4,971.20	-1.46%	5.47%	3.23%	-1.72%
NZX 50 INDEX	Naujoji Zelandija	2011.04.12	3,451.34	3,461.32	-0.29%	2.02%	4.30%	4.14%

Šaltinis: BLOOMBERG

**Naftos kaina (SPOT USD/Barelį)**

**Aukso kaina (SPOT \$/OZ)**

**Sidabro kaina (SPOT \$/OZ)**

**S&P 500 INDEX**

**DOW JONES INDUS, AVG**

**NASDAQ COMPOSITE INDEX**

**NIKKEI 225 INDEX**


Šaltinis: BLOOMBERG

**Kontaktai**

 Justa Kaulinytė  
 Arūnas Urbonas  
 Andrius Šuminas  
 Donatas Užkurelis

 Maklerė  
 Makleris  
 Makleris  
 Analitikas

[Justa.Kaulinyte@swedbank.lt](mailto:Justa.Kaulinyte@swedbank.lt)  
[Arunas.Urbonas@swedbank.lt](mailto:Arunas.Urbonas@swedbank.lt)  
[Andrius.Suminas@swedbank.lt](mailto:Andrius.Suminas@swedbank.lt)  
[Donatas.Uzkurelis@swedbank.lt](mailto:Donatas.Uzkurelis@swedbank.lt)

 8 5 258 2505  
 8 5 258 2515  
 8 5 258 2295  
 8 5 268 4395

**Swedbank analizės rasite Bloomberg terminale įrašę ABHA <GO> arba HBMR <GO>**

Dėmesio: Ši apžvalga nėra pasiūlymas įsigyti ar perleisti apžvalgoje nurodytas finansines priemones ar finansines priemones nurodytose šalyse bei biržose. Visa pateikta informacija yra surinkta iš viešai prieinamų šaltinių (monių, vertybinių popierių biržų, naujienų agentūrų ir kitų). Mes neatsiimame informacijos tikrinimo ir vertinimo, dėl to negarantuojame informacijos tikslumo, pilnumo ar aktualumo. Pateikta informacija yra parodomąjio pobūdžio ir yra neapsaugota nuo palyginamumo problemų, dėl įmonių keičiamos apskaitos ir finansinės atskaitomybės paruošimo praktikos (t.y. pasikeitę apskaitos standartai, finansinių ataskaitų konsolidavimo praktikos pasikeitimas ir pan.). Dėl šios priežasties praeities ir ankstesnių metų palyginamieji duomenys gali būti neprieinami.

© "Swedbank", 2010. Visos teisės saugomos. Be "Swedbank" grupės patirtimo draudžiamą kopijuoti, spausdinti, atgaminti, cituoti ar bet kaip kitaip naudoti pateiktą informaciją. "Swedbank", AB neturi daugiau kaip 5% nuosavybės dalies šiame tyrime išvardintose įmonėse. Daugiau informacijos pateikiama interneto tinklalapyje: <http://www.swedbank.eu/disclosures/disclosure2011.pdf>