

Naujienos

Vakar investuotojų nuotaikas atspindintis **S&P 500 indeksas** kilstelėjo 0.57 proc. iki 1312.62 punktų. Indeksas kilo po išėjusių geresniu pradėtų naujų būstų apimčių.

Šiandien Azijos investuotojų nuotaikas atspindintis **MSCI Asia Pacific indeksas** 10:30 buvo pakilęs 1 proc. Investuotojų nuotaikas kelė didėjančios naujų namų statybos, kas rodo, kad JAV ekonomika gerėja.

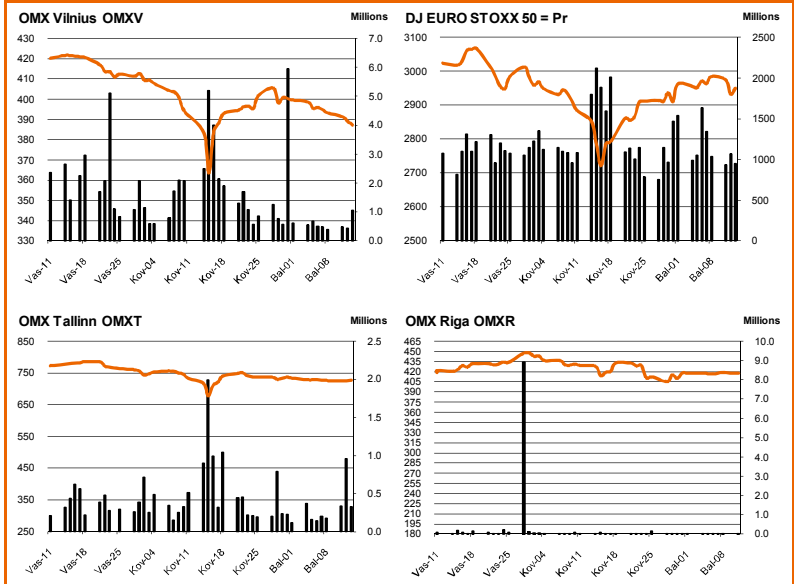
Baltijos šalių biržų indeksai pavėluotai reagoavo į paskelbtas prastas naujienas pirmadienį

NASDAQ OMX Vilnius indeksas smuko 1.24 proc. Buvo sudaryti 499 sandoriai už 388 tūkst. eurų (1.34 mln. litų). Nei viena pozicija neperkopė 100 tūkst. eurų ribos.

Vakar vakare pasirodė naujiena, kad **Invalda** ir kiti Tiltrra Group bei Kauno tiltai akcininkai pasirašė sutartį su listinguojama Lenkijos geležinkelų infrastruktūros statybos rinkos lydere Trakcja Polska bei jos didžiausia akcininke – Ispanijos Comsa Emte grupe, pagal kurią atstatomas 2010m. lapkričio 18d. pasirašytos sutarties dėl Trakcja Polska ir Tiltrra Group veiklos sujungimo galiojimas. Taip pat šalis sutarė papildyti Sutarties sąlygas bei tą pačią dieną užbaigė sandorį. Bendra Tiltrra Group vertė sandoryje – 777.536.000 PLN (679.527.587 lit; 196.804.792 eurų).

NASDAQ OMX Riga indeksas vakar kilstelėjo 0.5 proc. Buvo sudaryti 59 sandoriai už 125 tūkst. latų (616 tūkst. litų). Didžiąją dalį bendros apyvartos sudarė **Liepajais metalurgs** akcijomis sudarytas vienas sutartinis sandoris už 110 tūkst. latų. Šių akcijų kaina pašoko 14.46 proc. iki 1.488 latų.

NASDAQ OMX Tallinn indeksas vakar krito 1.27 proc. Buvo sudaryta 444 sandoriai už 739 tūkst. eurų (2.55 mln. litų). **Tallink Grupp** akcijų suprekiata už 257 tūkst. eurų. Kaina krito 2.13 proc. iki 0.736 eurų.



Šaltinis: BLOOMBERG

Baltijos šalių indeksai

Pavadinimas	Pask. Sand. data	Indekso vertė	Uždarym o prieš d.	Dienos pokytis	Mėnesio pokytis	Nuo metų pradžios	Metinis pokytis
OMX VILNIUS OMXV	2011.04.20	381.87	379.65	0.56%	-2.83%	-6.81%	17.35%
OMX TALLINN OMXT	2011.04.20	699.09	700.08	0.07%	-5.46%	0.32%	13.76%
OMX RIGA OMXR	2011.04.20	418.87	418.23	0.15%	-3.20%	6.44%	18.26%
OMX Baltic Benchmark TR	2011.04.20	518.03	516.29	0.26%	-4.07%	-3.06%	14.94%
OMX Baltic 10	2011.04.20	174.91	174.90	0.24%	-3.93%	-4.00%	3.49%

Šaltinis: Nasdaq OMX ir BLOOMBERG

Šaltinis: BLOOMBERG

Vakar dieną paskelbti pasaulio ekonominiai duomenys

Euro zonos balandžio mėn. Gamybos užsakymų rodiklis išėjo 57.8. Buvo prognozuota, kad rodiklis sumažės nuo 57.5 iki 57 reikšmės palyginus su praėjusiu mėnesiu.

JAV kovo mėn. Išduoti statybos leidimai buvo 594 tūkst. Buvo prognozuota, kad leidimų skaičius padidės nuo 517 iki 540 tūkst. palyginus su praėjusiu mėnesiu.

JAV kovo mėn. Pradėtų statyti naujų būstų apimtys buvo 549 tūkst. Buvo prognozuota, kad apimtys padidės nuo 479 tūkst. iki 520 tūkst. palyginus su praėjusiu mėnesiu.

Šaltinis: BLOOMBERG

Planuojami pasaulio dienos ekonominiai duomenys

14:00 val. Gyvenamųjų namų pardavimų apimtys. Prognozuojama, kad rodiklis augs 2.5 proc., po 9.6 proc. kritimo palyginus su praėjusiu mėnesiu.

Šaltinis: BLOOMBERG

Planuojami Baltijos biržų dienos įvykiai

2011 m. balandžio 20 d. (trečiadienis) – **Lietuvos dujos (LDJ1L)** – Eilinis visuotinis akcininkų susirinkimas

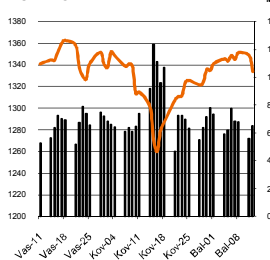
Šaltinis: Nasdaq OMX

NASDAQ OMX Vilnius prekybos rezultatai

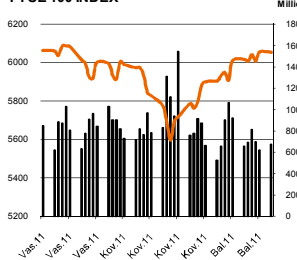
Pavadinimas	Pask. sand. data	Kaina	Vakar užd. kaina	Dienos pokytis	Mėnesio pokytis	Nuo metų pradžios	Metinis pokytis	Kiekis	Apyvarta
Imonių Grupė Alita	2011.04.19	0.08	0.08	0.00%	1.28%	-15.05%	-22.07%	170	13.4
Anykščių vynos	2011.04.20	0.08	0.08	10.67%	27.69%	1.22%	-7.56%	9,600	796.8
Apranga	2011.04.20	1.85	1.85	0.27%	-5.03%	-10.67%	56.55%	5	9.3
Agrowill group	2011.04.19	0.30	0.30	0.00%	6.07%	12.50%	127.87%	62,373	18,685.0
City service	2011.04.20	2.78	2.78	0.00%	-0.93%	-0.71%	5.94%	1,900	5,295.5
Dvarčionių keramika	2011.03.25	0.11	0.11	0.00%	54.93%	-26.67%	-76.99%	1	0.1
Grigiškės	2011.04.19	0.82	0.82	0.00%	-3.55%	5.16%	109.99%	2,880	2,364.9
Gubernija	2011.04.18	0.24	0.24	0.00%	52.23%	19.50%	184.54%	800	191.2
Invalda	2011.04.20	1.91	1.80	4.39%	-4.81%	-5.48%	101.58%	12,813	24,320.2
Klaipėdos baldai	2011.04.19	0.98	0.98	0.00%	-7.14%	-12.71%	-3.82%	350	341.3
Klaipėdos nafta	2011.04.19	0.43	0.43	0.00%	-11.07%	-18.73%	25.92%	8,127	3,550.4
Kauno energija	2011.04.18	0.60	0.60	0.00%	20.00%	0.00%	-23.28%	2,068	1,240.8
Lietuvos dujos	2011.04.19	0.79	0.79	0.00%	7.21%	7.95%	15.28%	18,965	15,046.5
Lietuvos elektrinė	2011.04.19	1.03	1.03	0.00%	2.28%	-8.58%	-28.67%	100	103.3
Lietuvos energija	2011.04.19	0.51	0.51	0.00%	-1.92%	-15.00%	-23.11%	200	102.0
LESTO AB	2011.04.20	0.88	0.88	0.00%	-11.07%			575	503.7
Lifosa	2011.04.19	15.00	15.00	0.00%	4.53%	8.29%	13.35%	30	450.0
LITGRID	2011.04.19	0.52	0.52	0.00%	-2.82%	-28.13%		740	381.8
Lietuvos jūrų laivinkystė	2011.04.20	0.05	0.05	-1.92%	0.00%	-37.80%	-48.21%	21,480	1,095.5
Limarko laivinkystės kompanija	2011.04.20	0.14	0.14	-0.72%	3.01%	1.48%	-12.41%	2,150	294.5
Linas	2011.04.18	0.09	0.09	0.00%	-2.30%	-22.73%	17.39%	6,000	510.0
Linas Agro Group	2011.04.19	0.53	0.53	0.00%	-2.40%	-13.16%	-19.34%	13,438	7,128.6
Panevėžio statybos trestas	2011.04.20	1.74	1.71	1.93%	-7.15%	-10.72%	36.30%	1,396	2,430.4
Pieno žvaigždės	2011.04.20	1.51	1.53	-1.31%	2.23%	2.03%	30.99%	320	483.2
Rokiškio sūris	2011.04.19	1.75	1.75	0.00%	2.10%	-2.29%	67.93%	35,000	61,600.0
Šiaulių bankas	2011.04.19	0.31	0.31	0.00%	-4.31%	-7.72%	-4.13%	36,615	11,483.1
Sanitas	2011.04.19	5.15	5.15	0.00%	1.78%	-6.30%	29.31%	9,487	49,284.5
Snaigė	2011.04.20	0.32	0.31	2.89%	-1.54%	19.40%	64.90%	5	1.6
Bankas Snoras	2011.04.20	0.33	0.32	2.49%	-2.66%	-16.89%	16.97%	3,000	987.0
Bankas Snoras priv. akcijos	2011.04.19	1.87	1.87	0.00%	-14.22%	-27.77%	-3.20%	500	935.0
Stumbras	2011.04.20	1.37	1.30	5.38%	2.85%	-0.29%	-13.05%	1,400	1,918.0
TEO LT	2011.04.20	0.68	0.68	0.00%	-1.88%	-5.44%	1.77%	20,300	13,793.4
Ūkio bankas	2011.04.20	0.31	0.31	0.32%	-2.82%	-18.42%	-6.93%	5,220	1,630.1
Ulenos trikotažas	2011.04.18	0.30	0.30	0.00%	2.39%	-20.84%	3.58%	20	6.0
Vilniaus baldai	2011.04.19	10.00	9.84	0.00%	5.25%	3.59%	113.02%	105	1,050.0
Vilniaus degtinė	2011.04.14	0.35	0.35	0.00%	1.47%	-21.59%	-8.37%	295	101.8
Vilkyškių pieninė	2011.04.19	1.61	1.61	0.00%	-0.31%	-6.69%	56.98%	3,062	4,933.6
Žemaitijos pienas	2011.04.19	0.66	0.66	0.00%	-6.14%	-6.01%	31.12%	8,372	5,625.4

Šaltinis: BLOOMBERG

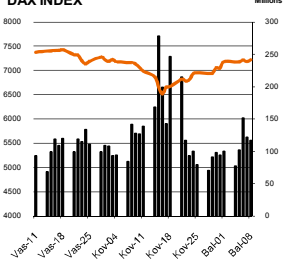
MSCI WORLD INDEX



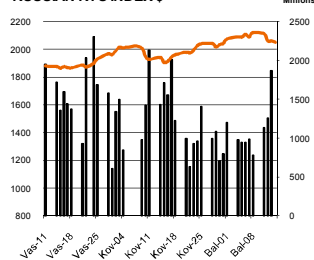
FTSE 100 INDEX



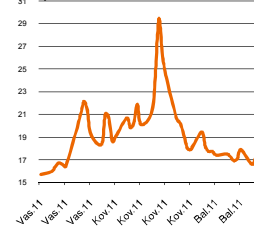
DAX INDEX



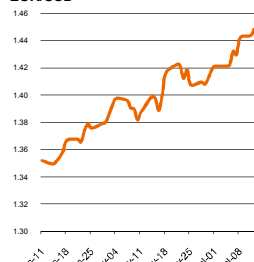
RUSSIAN RTS INDEX \$



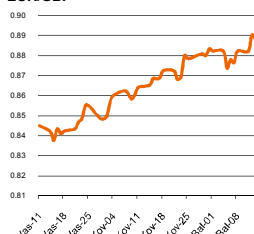
CBOE SPX VOLATILITY INDEX (VIX)



EUR/USD



EUR/GBP

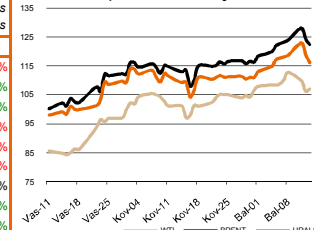


Pasaulio akcijų indeksai

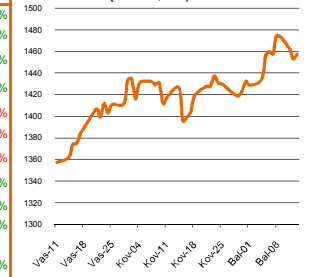
Indekso pavadinimas	Šalis	Pask. sand. data	Indekso vertė	Indekso vertė dieną prieš	Dienos pokytis	Mėnesio pokytis	Nuo metų pradžios	Metinis pokytis
EUROPA								
Euro Stoxx 50 Pr	ES	2011.04.20	2,897.29	2,857.61	1.27%	3.62%	3.61%	-3.02%
FTSE 100 INDEX	Didžioji Britanija	2011.04.20	5,980.61	5,896.87	1.30%	4.47%	1.25%	3.28%
DAX INDEX	Vokietija	2011.04.20	7,162.31	7,039.31	1.62%	7.34%	3.46%	14.20%
CAC 40 INDEX	Pancūzija	2011.04.20	3,967.60	3,908.58	1.42%	4.04%	4.19%	-1.55%
IBEX 35 INDEX	Ispanija	2011.04.20	10,461.90	10,376.50	0.59%	1.05%	5.86%	-7.68%
SWISS MARKET INDEX	Šveicarija	2011.04.20	6,403.92	6,326.65	1.08%	4.87%	-0.63%	-6.53%
MILAN MIB30 INDEX	Italija	39962.00	20,571.00	20,831.00	0.00%	0.00%	0.00%	0.00%
OBX STOCK INDEX	Norvegija	2011.04.20	403.54	398.22	1.22%	0.99%	0.67%	13.87%
OMX STOCKHOLM 30 INDEX	Švedija	2011.04.20	1,129.55	1,116.84	1.08%	3.44%	-2.31%	6.97%
OMX HELSINKI 25 INDEX	Suomija	2011.04.20	2,602.19	2,578.44	0.89%	3.28%	-1.03%	13.76%
OMX COPENHAGEN 20 INDEX	Danija	2011.04.20	461.50	458.24	0.62%	-0.19%	0.76%	13.32%
BESIVYSTANTI EUROPA								
RUSSIAN RTS INDEX \$	Rusija	2011.04.20	2,014.74	1,986.03	1.39%	2.59%	13.75%	24.35%
WSE WIG 20 INDEX	Lenkija	2011.04.20	2,914.52	2,888.09	0.95%	4.88%	6.24%	13.47%
PFTS Index	Ukraina	2011.04.20	1,040.34	1,039.99	0.00%	-0.19%	6.66%	2.96%
BUDAPEST STOCK EXCH INDX	Vengrija	2011.04.20	23,946.23	23,600.70	1.47%	8.06%	12.28%	0.63%
PRAGUE STOCK EXCH INDEX	Čekija	2011.04.19	1,233.80	1,223.30	0.75%	1.75%	0.63%	-4.05%
CROATIA ZAGREB CROBEX	Kroatija	2011.04.19	2,181.41	2,182.60	-0.05%	-3.51%	3.34%	-1.12%
BELEX15 INDEX	Serbija	2011.04.19	737.42	743.66	-0.84%	-2.98%	13.14%	-2.21%
SOFIX INDEX	Bulgarija	2011.04.20	440.61	441.76	-0.26%	1.90%	21.60%	4.35%
BUCHAREST BET INDEX	Rumunija	2011.04.20	5,946.22	5,876.69	0.85%	4.15%	12.49%	0.06%
ISE NATIONAL 100 INDEX	Turkija	2011.04.20	68,338.56	67,742.07	0.94%	7.11%	3.59%	16.12%
Š. ir P. AMERIKA								
DOW JONES INDUS. AVG	JAV	2011.04.19	12,266.75	12,201.59	0.53%	3.44%	5.95%	10.34%
NASDAQ COMPOSITE INDEX	JAV	2011.04.20	2,744.97	2,735.38	0.35%	3.83%	3.47%	9.79%
S&P 500 INDEX	JAV	2011.04.19	1,312.62	1,305.14	0.57%	2.61%	4.37%	8.74%
BRAZIL BOVESPA INDEX	Brazilija	2011.04.19	66,158.13	65,415.49	1.14%	-1.08%	-4.54%	-4.56%
MEXICO IPC INDEX	Meksika	2011.04.19	36,440.22	36,332.10	0.30%	2.88%	-5.47%	7.77%
AZIJA								
NIKKEI 225	Japonija	2011.04.20	9,806.82	9,441.03	1.76%	4.35%	-6.08%	-11.87%
HANG SENG INDEX	Honk Kongas	2011.04.20	23,826.69	23,520.62	1.16%	6.69%	3.29%	10.03%
CSI 300 INDEX	Kinija	2011.04.20	3,295.76	3,295.81	0.00%	2.49%	5.35%	3.86%
BSE SENSEX 30 INDEX	Indija	2011.04.20	19,229.47	19,121.83	0.84%	7.85%	-5.98%	10.43%
KOSPI INDEX	Pietų Korėja	2011.04.20	2,169.91	2,122.68	2.23%	9.53%	5.80%	26.30%
FTSE Bursa Malaysia KLCI	Malajzija	2011.04.20	1,527.18	1,521.53	0.34%	1.51%	0.51%	14.28%
HO CHI MINH STOCK INDEX	Vietnamas	2011.04.20	458.50	453.74	1.05%	-0.56%	-5.40%	-11.01%
STOCK EXCH OF THAI INDEX	Tailandas	2011.04.20	1,103.53	1,095.88	0.70%	9.99%	6.85%	44.11%
S&P/ASX 200 INDEX	Australija	2011.04.20	4,859.00	4,793.30	1.37%	5.03%	2.40%	-1.36%
NZX 50 INDEX	Naujoji Zelandija	2011.04.20	3,472.80	3,439.98	0.95%	3.99%	4.95%	5.46%

Šaltinis: BLOOMBERG

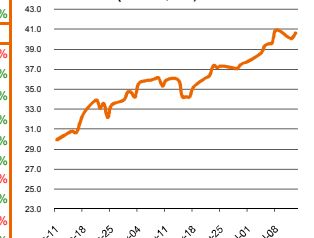
Naftos kaina (SPOT USD/Barelį)



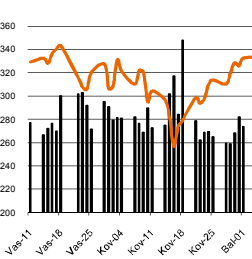
Aukso kaina (SPOT \$/OZ)



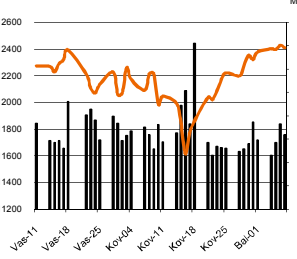
Sidabro kaina (SPOT \$/OZ)



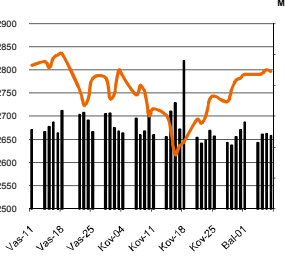
S&P 500 INDEX



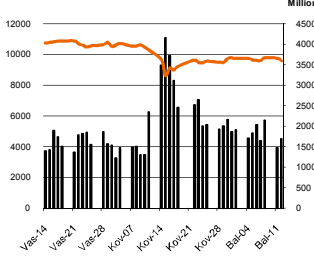
DOW JONES INDUS, AVG



NASDAQ COMPOSITE INDEX



NIKKEI 225 INDEX



Šaltinis: BLOOMBERG

Kontaktai

Justa Kaulinytė
Arunas Urbonas
Andrius Šuminas
Donatas Užkurelis

Maklerė
Makleris
Makleris
Analitikas

Justa.Kaulinyte@swedbank.lt
Arunas.Urbonas@swedbank.lt
Andrius.Suminas@swedbank.lt
Donatas.Uzkurelis@swedbank.lt

8 5 258 2505
8 5 258 2515
8 5 258 2295
8 5 258 2395

Swedbank analizes rasite Bloomberg terminale įrašę ABHA <GO> arba HBMR <GO>

Dėmesio: Ši apžvalga nėra pasiūlymas įsigyti ar perleisti apžvalgoje nurodytas finansines priemones ar finansines priemones nurodytose šalyse bei biržose. Visa pateikta informacija yra surinkta iš viešai prieinamų šaltinių (monių, vertybinių popierių biržų, naujienų agentūrų ir kitų). Mes neatsakome už informacijos tikslumą ir vertinimo, dėl to negarantuojame informacijos tikslumo, pilnumo ar aktualumo. Pateikta informacija yra parodomąjio pobūdžio ir yra neapsaugota nuo palyginamumo problemų, dėl jmonių keičiamos apskaitos ir finansinės atskaitomybės paruošimo praktikos (t.y. pasikeitę apskaitos standartai, finansinių ataskaitų konsolidavimo praktikos pasikeitimas ir pan.). Dėl šios priežasties praejusiu ir ankstesnių metų palyginamieji duomenys gali būti neprieinami.

© "Swedbank", 2011. Visos teisės saugomos. Be "Swedbank" grupės patirtimo draudžiamą kopijuoti, spausdinti, atgaminti, cituoti ar bet kaip kitaip naudoti pateiktą informaciją. "Swedbank", AB neturi daugiau kaip 5% nuosavybės dalies šalies tyrimo išvardintose įmonėse. Daugiau informacijos pateikiama interneto tinklalapyje: <http://www.swedbank.eu/disclosures/disclosure2011.pdf>