

Naujienos

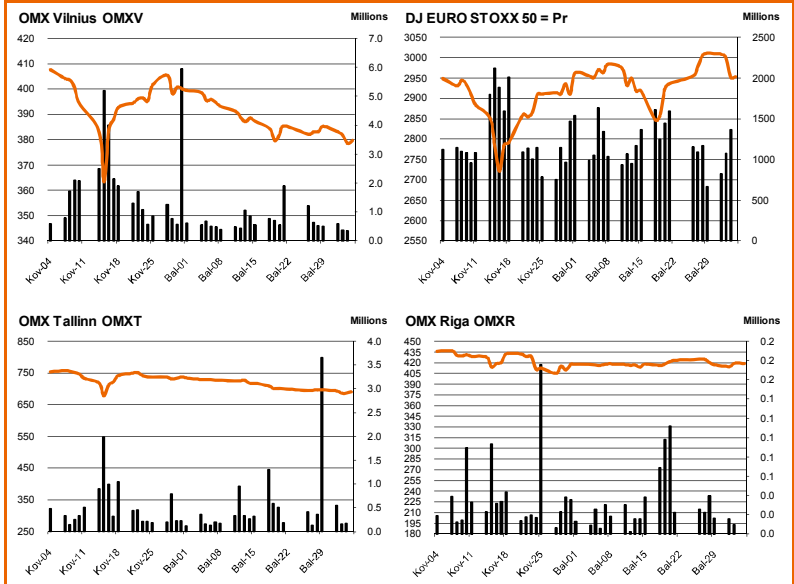
Vakar JAV investuotojų nuotaiikas atspindintis **S&P 500 indeksas** krito 0.69 proc. iki 1347.32 punktu.

Šiandien Azijos investuotojų nuotaiikas atspindintis **MSCI Asia Pacific excluding Japan indeksas** 10:00 buvo nukritęs 0.2 proc.

NASDAQ OMX Vilnius indeksas vakar krito 0.86 proc. Buvo sudaryti 288 sandoriai už 188 tūkst. eurų (648 tūkst. litų). Investuotojai buvo pasyviūs, todėl biržoje buvo matyti nedidelės apyvartos.

NASDAQ OMX Riga birža vakar nedirbo.

NASDAQ OMX Tallinn indeksas vakar kilstelėjo 0.02 proc. Buvo sudaryti 276 sandoriai už 310 tūkst. eurų (1.07 mln. litų). Šioje biržoje vakar taip pat nebuvo aktyvus investuotojai.



Šaltinis: BLOOMBERG

Baltijos šalių indeksai

Pavadinimas	Pask. Sand. data	Indekso vertė	Uždarym o prieš d.	Dienos pokytis	Mėnesio pokytis	Nuo metų pradžios	Metinis pokytis
OMX VILNIUS OMXV	2011.05.05	379.75	378.58	0.31%	-3.98%	-7.30%	21.62%
OMX TALLINN OMXT	2011.05.05	689.80	685.85	0.00%	-5.28%	-1.23%	16.02%
OMX RIGA OMXR	2011.05.05	418.73	419.17	-0.11%	0.30%	6.40%	16.80%
OMX Baltic Benchmark TR	2011.05.05	514.10	512.93	0.23%	-3.90%	-3.72%	14.94%
OMX Baltic 10	2011.05.05	173.89	172.95	0.55%	-2.77%	-4.78%	6.72%

Šaltinis: Nasdaq OMX ir BLOOMBERG

Šaltinis: BLOOMBERG

Vakar dieną paskelbti pasaulio ekonominiai duomenys

Euro zonos kovo mėn. Mažmeninių pardavimų rodiklis sumažėjo nuo -0.1 iki -1 proc. palyginus su praėjusiu mėnesiu.

JAV balandžio mėn. ADP skaičiuojamas užimtų gyventojų, išskyrus žemės ūkio ir valstybės sektorius, skaičiaus pokytis sumažėjo nuo 201 iki 179 tūkst. palyginus su praėjusiu mėnesiu.

JAV balandžio mėn. ISM paslaugų sektoriaus užsakymų rodiklis sumažėjo nuo 57.3 iki 52.8 reikšmės palyginus su praėjusiu mėnesiu.

Šaltinis: BLOOMBERG

Planuojami pasaulio dienos ekonominiai duomenys

13:00 val. Vokietijos kovo mėn. Fabrikų užsakymų apimtys. Prognozuojama, kad apimtys sumažėjo nuo 2.4 iki 0.4 palyginus su praėjusiu mėnesiu.

14:45 val. ECB sprendimas dėl bazinės palūkanų normos. Prognozuojama, kad palūkanų normos išliks nepakitusios t.y. 1.25 proc.

15:30 val. JAV Savaitės bedarbystės paraiškų skaičius Prognozuojama, kad paraiškų skaičius sumažėjo nuo 429 iki 410 tūkst. palyginus su praėjusia savaitė.

Šaltinis: BLOOMBERG

Planuojami Baltijos biržų dienos įvykiai

2011 m. gegužės 5 d. (ketvirtadienis) – **Rokiškio sūris (RSU1L)** – 2011 m. balandžio mėn. ir 4 mėnesių preliminari Grupės apyvarta

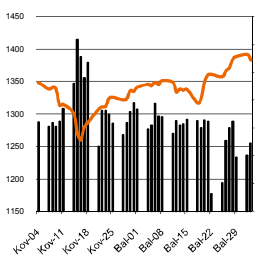
NASDAQ OMX Vilnius prekybos rezultatai

Pavadinimas	Pask. sand. data	Kaina	Vakar užd. kaina	Dienos pokytis	Mėnesio pokytis	Nuo metų pradžios	Metinis pokytis	Kiekis	Apyvarta
Imonių Grupė Alita	2011.05.04	0.06	0.06	0.00%	-14.67%	-31.18%	-33.04%	1,210	74.5
Anykščių vynos	2011.05.04	0.08	0.08	0.00%	20.59%	0.00%	-5.63%	8,000	656.0
Apranga	2011.05.04	1.83	1.83	0.00%	-3.47%	-11.44%	65.33%	2,360	4,297.6
Agrowill group	2011.05.04	0.30	0.30	0.00%	3.83%	12.88%	128.64%	2,465	729.8
City service	2011.05.04	2.82	2.82	0.00%	-0.21%	0.68%	16.56%	2,879	8,095.2
Dvarčionių keramika	2011.04.28	0.11	0.11	0.00%	0.00%	-26.67%	-73.81%	350	56.8
Grigiškės	2011.05.04	0.80	0.80	0.00%	-5.65%	3.48%	114.65%	1,000	802.0
Gubernija	2011.04.27	0.18	0.18	0.00%	-10.00%	-10.00%	114.30%	250	47.8
Invalda	2011.05.05	1.88	1.87	0.80%	2.84%	-5.48%	120.78%	150	282.0
Klaipėdos baldai	2011.04.27	0.95	0.95	0.00%	-2.06%	-14.95%	-3.53%	1,000	950.0
Klaipėdos nafta	2011.05.04	0.40	0.40	0.00%	-20.28%	-25.66%	15.18%	4,859	1,926.7
Kauno energija	2011.05.02	0.60	0.60	0.00%	4.73%	-0.33%	-23.53%	200	119.6
Lietuvos dujos	2011.05.04	0.71	0.71	0.00%	-9.78%	-2.74%	12.96%	11,656	8,284.1
Lietuvos elektrinė	2011.05.04	1.00	1.00	0.00%	-0.99%	-11.50%	-32.30%	741	741.0
Lietuvos energija	2011.05.04	0.55	0.55	0.00%	2.43%	-8.83%	-13.76%	152	83.1
LESTO AB	2011.05.05	0.85	0.86	-0.47%	-12.45%			1,832	1,558.9
Lifosa	2011.05.03	16.49	16.49	0.00%	14.91%	19.04%	22.44%	28	461.7
LITGRID	2011.05.04	0.50	0.50	0.00%	-5.99%	-30.08%		200	100.4
Lietuvos jūrų laivinkystė	2011.05.05	0.05	0.05	-1.92%	-3.77%	-37.80%	-39.28%	10,600	540.6
Limarko laivinkystės kompanija	2011.05.05	0.13	0.13	0.75%	-2.19%	-0.74%	-7.47%	2,000	268.0
Linas	2011.04.26	0.09	0.09	0.00%	-5.56%	-22.73%	22.28%	4,380	372.3
Linas Agro Group	2011.05.04	0.52	0.52	0.00%	-3.70%	-14.47%	-18.02%	49,138	25,614.5
Panevėžio statybos trestas	2011.05.04	1.80	1.80	0.00%	-0.28%	-7.69%	41.89%	11,042	19,827.2
Pieno žvaigždės	2011.05.04	1.60	1.60	0.00%	2.24%	7.97%	52.83%	816	1,304.1
Rokiškio sūris	2011.04.29	1.75	1.75	0.00%	-1.13%	-2.34%	72.63%	10,877	19,034.8
Šiaulių bankas	2011.05.04	0.32	0.32	0.00%	1.27%	-5.34%	2.93%	12,700	4,034.5
Sanitas	2011.05.04	5.46	5.46	0.00%	6.43%	-0.66%	42.27%	405	2,210.8
Snaigė	2011.05.03	0.32	0.32	0.00%	-2.14%	19.40%	69.97%	13,960	4,462.7
Bankas Snoras	2011.05.05	0.32	0.33	-0.92%	-8.00%	-18.66%	25.08%	4,000	1,288.0
Bankas Snoras priv. akcijos	2011.05.04	2.01	2.01	0.00%	5.79%	-22.36%	8.77%	969	1,993.9
Stumbras	2011.05.03	1.40	1.40	0.00%	2.34%	1.97%	-3.26%	1,457	2,070.6
TEO LT	2011.05.05	0.67	0.68	-0.15%	-1.89%	-6.00%	2.97%	5,876	3,961.8
Ūkio bankas	2011.05.05	0.31	0.31	0.00%	-1.92%	-19.21%	-1.88%	12,400	3,807.8
Ulenos trikotažas	2011.05.04	0.31	0.31	0.00%	13.65%	-18.73%	-0.62%	500	154.0
Vilniaus baldai	2011.05.04	10.21	10.21	0.00%	6.35%	7.47%	132.68%	728	7,404.8
Vilniaus degtinė	2011.05.03	0.36	0.36	0.00%	-6.98%	-18.18%	-4.39%	500	174.0
Vilkyškių pieninė	2011.05.04	1.61	1.61	0.00%	-1.11%	-6.40%	66.93%	1,990	3,179.4
Žemaitijos pienas	2011.05.05	0.66	0.66	0.15%	-2.35%	-5.01%	47.90%	19	12.6

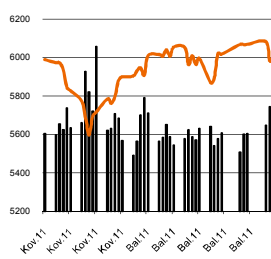
Šaltinis: BLOOMBERG

Šaltinis: Nasdaq OMX

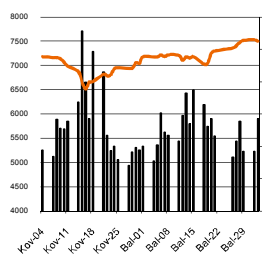
MSCI WORLD INDEX



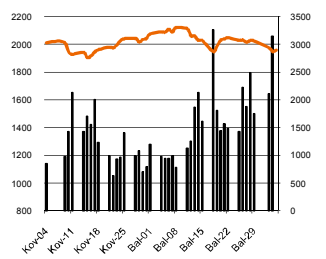
FTSE 100 INDEX



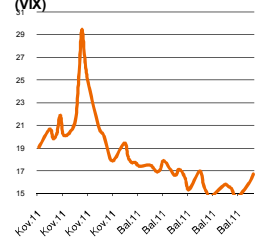
DAX INDEX



RUSSIAN RTS INDEX \$



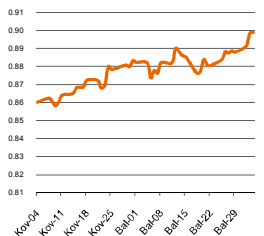
CBOE SPX VOLATILITY INDEX (VIX)



EUR/USD



EUR/GBP

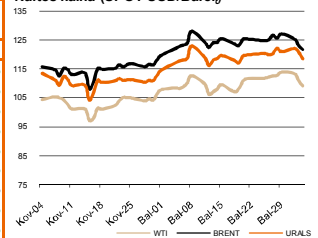


Pasaulio akcijų indeksai

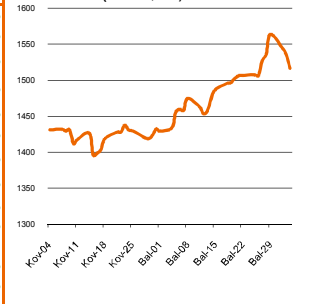
Indekso pavadinimas	Šalis	Pask. sand. data	Indekso vertė	Indekso vertė dieną prieš	Dienos pokytis	Mėnesio pokytis	Nuo metų pradžios	Metinis pokytis
EUROPA								
Euro Stoxx 50 Pr	ES	2011.05.05	2,953.71	2,952.02	0.06%	0.09%	5.76%	10.24%
FTSE 100 INDEX	Didžioji Britanija	2011.05.05	6,004.73	5,984.07	0.34%	-0.04%	1.77%	12.40%
DAX INDEX	Vokietija	2011.05.05	7,418.53	7,373.93	0.60%	3.39%	7.29%	24.50%
CAC 40 INDEX	Pancūzija	2011.05.05	4,049.98	4,043.13	0.17%	0.20%	6.44%	11.38%
IBEX 35 INDEX	Ispanija	2011.05.05	10,719.30	10,712.60	0.07%	0.38%	8.73%	11.25%
SWISS MARKET INDEX	Šveicarija	2011.05.05	6,482.23	6,470.35	0.18%	0.80%	0.71%	0.52%
MILAN MIB30 INDEX	Italija	39962.00	20,571.00	20,831.00	0.00%	0.00%	0.00%	0.00%
OBX STOCK INDEX	Norvegija	2011.05.05	399.70	396.00	0.92%	-4.45%	-0.18%	19.52%
OMX STOCKHOLM 30 INDEX	Švedija	2011.05.05	1,149.09	1,148.84	0.05%	0.01%	-0.55%	14.84%
OMX HELSINKI 25 INDEX	Suomija	2011.05.05	2,571.87	2,555.84	0.63%	-4.03%	-2.15%	21.40%
OMX COPENHAGEN 20 INDEX	Danija	2011.05.05	456.15	457.76	-0.32%	-3.11%	-0.28%	15.51%
BESIVYSTANTI EUROPA								
RUSSIAN RTS INDEX \$	Rusija	2011.05.05	1,960.57	1,949.94	0.55%	-6.13%	10.75%	32.23%
WSE WIG 20 INDEX	Lenkija	2011.05.05	2,882.85	2,878.44	0.15%	-0.05%	5.05%	19.40%
PFTS Index	Ukraina	2011.05.05	1,052.00	1,053.05	-0.10%	-4.02%	7.89%	6.06%
BUDAPEST STOCK EXCH INDX	Vengrija	2011.05.05	23,784.60	23,653.09	0.56%	0.81%	11.52%	2.49%
PRAGUE STOCK EXCH INDEX	Čekija	2011.05.05	1,261.90	1,272.90	-0.86%	-0.15%	3.03%	5.62%
CROATIA ZAGREB CROBEX	Kroatija	2011.05.04	2,197.22	2,198.70	-0.07%	-2.23%	4.09%	4.60%
BELEX15 INDEX	Serbija	2011.05.04	745.61	745.58	0.00%	-3.68%	14.40%	0.56%
SOFIX INDEX	Bulgarija	2011.05.05	442.47	442.49	0.00%	-0.66%	22.11%	7.79%
BUCHAREST BET INDEX	Rumunija	2011.05.05	5,790.52	5,780.64	0.17%	-2.02%	9.91%	12.84%
ISE NATIONAL 100 INDEX	Turkija	2011.05.05	69,532.19	69,437.55	0.14%	2.72%	5.34%	23.19%
Š. ir P. AMERIKA								
DOW JONES INDUS. AVG	JAV	2011.05.04	12,723.58	12,807.51	-0.66%	2.66%	9.90%	17.07%
NASDAQ COMPOSITE INDEX	JAV	2011.05.05	2,828.23	2,841.62	-0.47%	1.33%	6.61%	17.73%
S&P 500 INDEX	JAV	2011.05.04	1,347.32	1,356.62	-0.69%	1.10%	7.13%	15.56%
BRAZIL BOVESPA INDEX	Brazilija	2011.05.04	63,615.50	64,318.18	-1.09%	-8.91%	-8.21%	-2.00%
MEXICO IPC INDEX	Meksika	2011.05.04	35,531.22	35,873.21	-0.95%	-6.08%	-7.83%	11.05%
AZIJIA								
NIKKEI 225	Japonija	2011.05.02	10,004.20	9,849.74	1.57%	3.05%	-2.20%	-9.52%
HANG SENG INDEX	Honk Kongas	2011.05.05	23,246.41	23,315.24	-0.30%	-3.74%	0.92%	14.36%
CSI 300 INDEX	Kinija	2011.05.05	3,126.12	3,129.03	-0.09%	-4.48%	-0.07%	2.95%
BSE SENSEX 30 INDEX	Indija	2011.05.05	18,339.29	18,469.36	-0.73%	-6.87%	-10.60%	7.29%
KOSPI INDEX	Pietų Korėja	2011.05.04	2,180.64	2,200.73	-0.91%	2.36%	6.32%	26.87%
FTSE Bursa Malaysia KLCI	Malajzija	2011.05.05	1,522.54	1,528.43	-0.39%	-1.97%	0.24%	13.99%
HO CHI MINH STOCK INDEX	Vietnamas	2011.05.05	479.29	486.58	-1.50%	4.83%	-1.11%	-12.54%
STOCK EXCH OF THAI INDEX	Tailandas	2011.05.04	1,073.97	1,070.43	0.32%	-0.21%	3.98%	34.76%
S&P/ASX 200 INDEX	Australija	2011.05.05	4,753.70	4,740.10	0.29%	-2.99%	0.18%	1.71%
NZX 50 INDEX	Naujoji Zelandija	2011.05.05	3,498.99	3,495.19	0.11%	0.85%	5.74%	7.70%

Šaltinis: BLOOMBERG

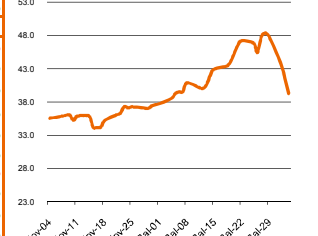
Naftos kaina (SPOT USD/Barelį)



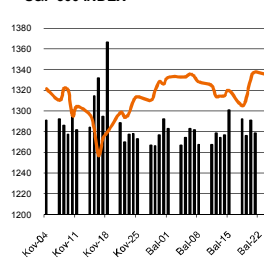
Aukso kaina (SPOT \$/OZ)



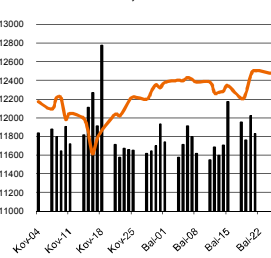
Sidabro kaina (SPOT \$/OZ)



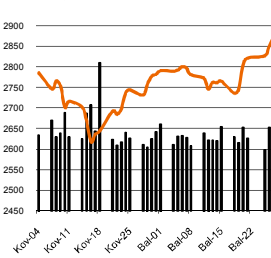
S&P 500 INDEX



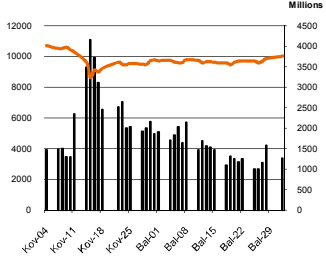
DOW JONES INDUS, AVG



NASDAQ COMPOSITE INDEX



NIKKEI 225 INDEX



Šaltinis: BLOOMBERG

Kontaktai

Justa Kaulinytė	Maklerė	Justa.Kaulinyte@swedbank.lt	8 5 258 2505
Arunas Urbonas	Makleris	Arunas.Urbonas@swedbank.lt	8 5 258 2515
Andrius Šuminas	Makleris	Andrius.Suminas@swedbank.lt	8 5 258 2295
Donatas Užkurelis	Analitikas	Donatas.Uzkurelis@swedbank.lt	8 5 258 2395

Swedbank analizes rasite Bloomberg terminale įrašę ABHA <GO> arba HBMR <GO>

Dėmesio: Ši apžvalga nėra pasiūlymas įsigyti ar perleisti apžvalgoje nurodytas finansines priemones ar finansines priemones nurodytose šalyse bei biržose. Visa pateikta informacija yra surinkta iš viešai prieinamų šaltinių (monių, vertybinių popierių biržų, naujienų agentūrų ir kitų). Mes neatsiimame informacijos tikrinimo ir vertinimo, dėl to negarantuojame informacijos tikslumo, pilnumo ar aktualumo. Pateikta informacija yra parodomoji pobūdžio ir yra neapsaugota nuo palyginamumo problemų, dėl įmonių keičiamos apskaitos ir finansinės atskaitomybės paruošimo praktikos (t.y. pasikeitę apskaitos standartai, finansinių ataskaitų konsolidavimo praktikos pasikeitimas ir pan.). Dėl šios priežasties praejusiu ir ankstesnių metų palyginamieji duomenys gali būti neprieinami.

© "Swedbank", 2011. Visos teisės saugomos. Be "Swedbank" grupės patirtimo draudžiamą kopijuoti, spausdinti, atgaminti, cituoti ar bet kaip kitaip naudoti pateiktą informaciją. "Swedbank", AB neturi daugiau kaip 5% nuosavybės dalies šalies tyrimo išvardintose įmonėse. Daugiau informacijos pateikiama interneto tinklalapyje: <http://www.swedbank.eu/disclosure/disclosure2011.pdf>