

**Naujienos**

Vakar JAV investuotojų nuotaikas atspindintis **S&P 500 indeksas** kilo 0.49 proc. iki 1348.65 punktu.

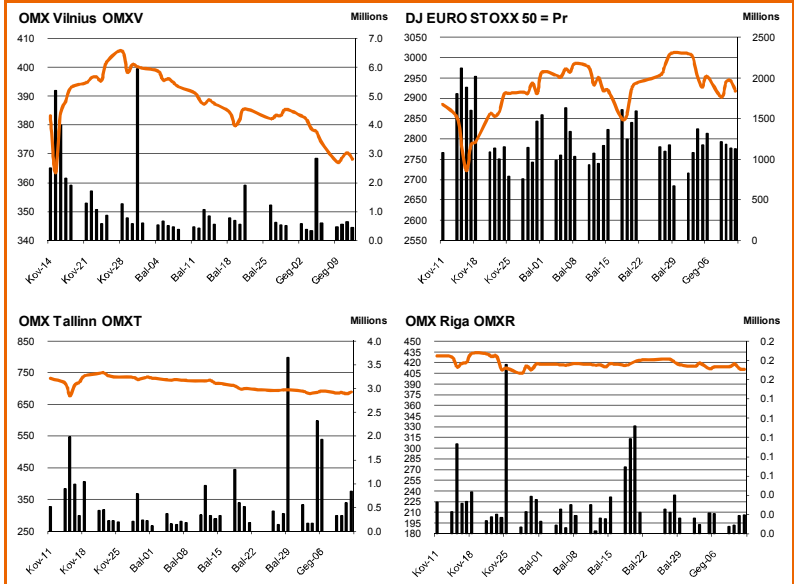
Šiandien Azijos investuotojų nuotaikas atspindintis **MSCI Asia Pacific indeksas** 09:30 val. buvo nukritęs 0.2 proc. Regiono indeksus smukdo skelbiami prasti įmonių rezultatai.

**Dow Jones Euro Stoxx 50 birželio mėn. ateities sandoris** rodo, kad prekyba Vakarų Europos biržose prasidės kilimu - 9.30 val. ateities sandoris fiksuoja 0.065 proc. teigiamą pokytį.

**NASDAQ OMX Vilnius indeksas** vakar pakrito 0.58 proc. Buvo sudaryti 509 sandoriai už 366 tūkst. eurų (1.26 mln. litų). **City Service** akcijų suprekiauta už 102 tūkst. eurų. Kaina kilo 0.86 proc. iki 2.801 eurų.

**NASDAQ OMX Riga indeksas** vakar pasmuko 0.24 proc. Buvo sudaryti 69 sandoriai už 37 tūkst. latų (184 tūkst. litų). Vakar **Olainfarm** apyvarta siekė 26 tūkst. latų. Kaina pašoko 4.26 proc. iki 2.45 latų. Vakar iš ryto buvo paskelbti **Olainfarm** balandžio mėn. pardavimai, kurie augo 65 proc. Daugiausiai pardavimai augo Kazachstane, Azerbaidžane, Ukrainoje ir Tadžikistane, kur pokyčiai buvo daugiau nei 100 proc.

**NASDAQ OMX Tallinn indeksas** vakar kilstelėjo 0.79 proc. Buvo sudaryta 313 sandorių už 2.03 mln. eurų (6.99 mln. litų). Vakar biržos flagmanu vėl tapo **Silvano Fashion Group** akcijos. Sudaryta sandorių už 1.29 mln. eurų, iš kurių 3 sutartiniais sandoriais perleista akcijų už 1.15 mln. eurų. Aktyviai prekiauta ir **OEG** akcijomis, kuriomis suprekiauta už 309 tūkst. eurų. Vakar akcijų vertė kilo 0.35 proc. iki 1.45 eurų.



Šaltinis: BLOOMBERG

**Baltijos šalių indeksai**

Pavadinimas	Pask. Sand. data	Indekso vertė	Uždarym o prieš d.	Dienos pokytis	Mėnesio pokytis	Nuo metų pradžios	Metinis pokytis
OMX VILNIUS OMXV	2011.05.12	368.16	370.31	-0.58%	-4.91%	-10.13%	17.67%
OMX TALLINN OMXT	2011.05.12	689.45	684.05	0.79%	-5.13%	-1.28%	16.21%
OMX RIGA OMXR	2011.05.12	410.49	411.49	-0.24%	-1.48%	4.31%	13.61%
OMX Baltic Benchmark TR	2011.05.12	511.25	509.77	0.29%	-3.23%	-4.26%	16.08%
OMX Baltic 10	2011.05.12	169.11	167.90	0.72%	-5.94%	-7.40%	5.19%

Šaltinis: Nasdaq OMX ir BLOOMBERG

Šaltinis: BLOOMBERG

**Vakar dieną paskelbti pasaulio ekonominiai duomenys**

**Euro zonos kovo mėn. Pramonės produkcijos indeksas** sumažėjo nuo 0.4 iki -0.2 proc. palyginus su praėjusiu mėnesiu.

**JAV Savaitės bedarbių paraiškų skaičius** sumažėjo nuo 474 iki 434 tūkst. palyginus su praėjusiu mėnesiu.

**JAV balandžio mėn. Mažmeninės prekybos apyvarta** padidėjo nuo 0.4 iki 0.5 proc. palyginus su praėjusiu mėnesiu.

Šaltinis: BLOOMBERG

**Planuojami pasaulio dienos ekonominiai duomenys**

**12:00 val. Euro zonos I ketvirčio BVP (ketvirčio BVP perskaiciuotas metams).** Prognozuojama, kad iBVP augo nuo 2 iki 2.2 proc. palyginus su praėjusiu mėnesiu.

**15:30 val. JAV balandžio mėn. Vartotojų kainų indeksas.** Prognozuojama, kad indeksas sumažėjo nuo 0.5 iki 0.4 proc. palyginus su praėjusiu mėnesiu.

**16:55 val. JAV balandžio mėn. Mičigano universiteto vartotojų pasitikėjimo rodiklis.** Prognozuojama, kad rodiklis padidėjo nuo 69.8 iki 70 reikšmės palyginus su praėjusiu mėnesiu.

Šaltinis: BLOOMBERG

**Planuojami Baltijos biržų dienos įvykiai**

Šiandien planuojamų įmonių naujienų skelbti nenumatoma

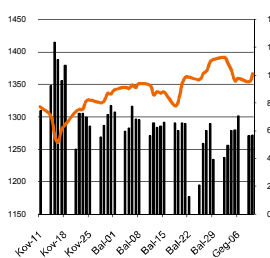
**NASDAQ OMX Vilnius prekybos rezultatai**

Pavadinimas	Pask. sand. data	Kaina	Vakar užd. kaina	Dienos pokytis	Mėnesio pokytis	Nuo metų pradžios	Metinis pokytis	Kiekis	Apyvarta
Įmonių Grupė Alita	2011.05.04	0.06	0.06	0.00%	-11.11%	-31.18%	-36.87%	1,210	74.5
Anykščių vynos	2011.05.06	0.04	0.04	0.00%	-37.50%	-51.22%	-58.15%	1	0.0
Apranga	2011.05.12	1.78	1.78	-0.11%	-6.23%	-14.20%	48.55%	665	1,178.9
Agrowill group	2011.05.12	0.30	0.30	-0.34%	2.07%	12.12%	100.38%	18,474	5,426.7
City service	2011.05.12	2.80	2.78	0.86%	-2.20%	0.04%	16.79%	36,105	102,445.2
Dvarčionių keramika	2011.04.28	0.11	0.11	0.00%	0.00%	-26.67%	-73.81%	350	56.8
Grigiškės	2011.05.12	0.81	0.78	3.72%	-1.94%	4.39%	116.52%	18,595	14,922.8
Gubernija	2011.05.09	0.19	0.19	0.00%	-5.00%	-5.00%	185.21%	316	67.8
Invalda	2011.05.12	1.80	1.85	-2.65%	0.06%	-9.45%	101.88%	23,106	41,711.2
Klaipėdos baldai	2011.05.12	0.85	0.90	-5.22%	-6.26%	-23.63%	-1.83%	1,800	1,535.4
Klaipėdos nafta	2011.05.12	0.36	0.37	-2.97%	-20.93%	-32.77%	1.60%	43,310	15,671.4
Kauno energija	2011.05.02	0.60	0.60	0.00%	4.73%	-0.33%	-23.53%	200	119.6
Lietuvos dujos	2011.05.12	0.69	0.69	0.00%	-12.77%	-5.48%	10.80%	1,471	1,015.7
Lietuvos elektrinė	2011.05.12	0.80	1.00	-20.00%	-18.45%	-29.20%	-43.63%	8,493	7,082.7
Lietuvos energija	2011.05.12	0.56	0.49	14.55%	5.47%	-6.83%	-8.10%	18,185	9,920.6
LESTO AB	2011.05.12	0.77	0.79	-3.16%	-15.38%			32,480	24,530.6
Lifosa	2011.05.11	16.45	16.45	0.00%	8.95%	18.76%	19.72%	19	312.5
LITGRID	2011.05.12	0.49	0.49	-1.22%	-6.01%	-32.45%		5,228	2,535.6
Lietuvos jūrų laivinkystė	2011.05.12	0.05	0.05	-1.96%	-3.85%	-39.02%	-38.35%	36,000	1,804.0
Limarko laivinkystės kompanija	2011.05.09	0.13	0.13	0.00%	-6.57%	-5.19%	-11.61%	2,450	313.6
Linas	2011.05.12	0.07	0.09	-20.45%	-15.66%	-36.36%	0.70%	3,552	265.1
Linas Agro Group	2011.05.12	0.53	0.51	4.75%	-2.04%	-12.99%	-15.44%	5,000	2,637.0
Panevėžio statybos trestas	2011.05.12	1.72	1.75	-1.71%	-2.27%	-11.79%	38.10%	2,500	4,308.1
Pieno žvaigždės	2011.05.12	1.50	1.48	1.35%	-3.16%	1.35%	37.01%	500	750.0
Rokiškio sūris	2011.05.12	1.71	1.73	-1.16%	-2.79%	-4.58%	65.37%	3,106	5,309.3
Šiaulių bankas	2011.05.12	0.31	0.31	-0.65%	0.33%	-8.61%	2.25%	47,683	14,753.9
Sanitas	2011.05.12	5.45	5.46	-0.18%	3.22%	-0.84%	41.58%	1,386	7,557.1
Snaigė	2011.05.12	0.32	0.32	0.00%	2.56%	19.40%	69.97%	6,800	2,171.0
Bankas Snoras	2011.05.12	0.32	0.32	0.63%	-5.85%	-18.66%	25.08%	48,666	15,696.0
Bankas Snoras priv. akcijos	2011.05.09	1.90	1.90	0.00%	1.06%	-26.61%	9.51%	3,244	6,694.9
Stumbras	2011.05.10	1.43	1.43	0.00%	4.01%	3.93%	-3.14%	1,745	2,481.5
TEO LT	2011.05.12	0.61	0.61	0.00%	-10.96%	-15.06%	1.58%	66,014	40,149.8
Ūkio bankas	2011.05.12	0.30	0.30	0.00%	-3.23%	-21.05%	-1.36%	35,157	10,521.2
Ulenos trikotažas	2011.05.10	0.29	0.29	0.00%	-5.00%	-24.80%	-8.04%	1,300	375.1
Vilniaus baldai	2011.05.12	9.00	9.30	-3.23%	-8.17%	-5.26%	112.83%	2,339	21,119.9
Vilniaus degtinė	2011.05.03	0.36	0.36	0.00%	2.86%	-18.18%	-3.65%	500	174.0
Vilkyškių pieninė	2011.05.12	1.48	1.48	0.00%	-9.20%	-13.95%	50.29%	4,816	7,134.0
Žemaitijos pienas	2011.05.12	0.65	0.65	0.00%	-0.91%	-7.01%	41.14%	5,400	3,511.9

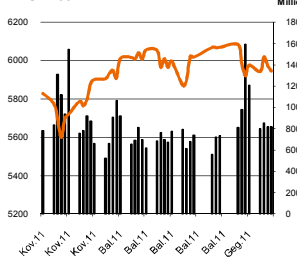
Šaltinis: BLOOMBERG

Šaltinis: Nasdaq OMX

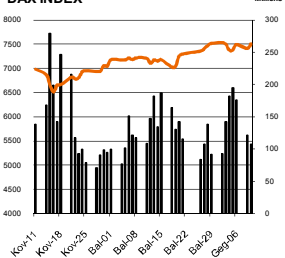
**MSCI WORLD INDEX**



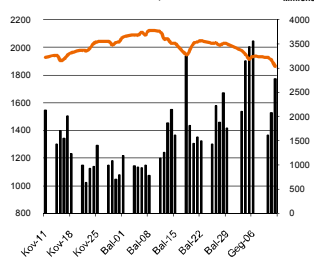
**FTSE 100 INDEX**



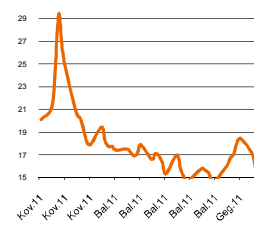
**DAX INDEX**



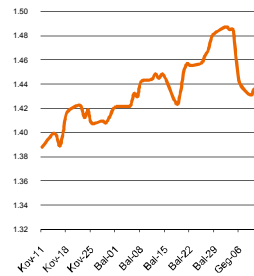
**RUSSIAN RTS INDEX \$**



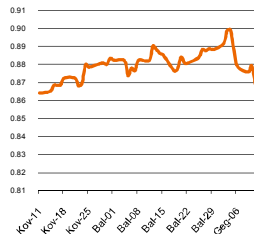
**CBOE SPX VOLATILITY INDEX (VIX)**



**EUR/USD**



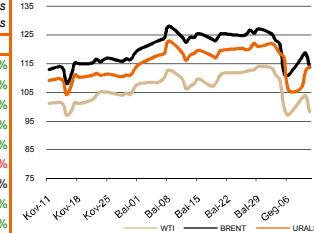
**EUR/GBP**



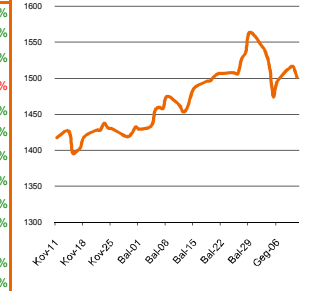
Pasaulio akcijų indeksai							
Indekso pavadinimas	Šalis	Pask. sand. data	Indekso vertė	Indekso vertė dieną prieš	Dienos pokytis	Mėnesio pokytis	Nuo metų pradžios pokytis
<b>EUROPA</b>							
Euro Stoxx 50 Pr	ES	2011.05.13	2,917.05	2,942.43	-0.86%	-1.12%	4.45%
FTSE 100 INDEX	Didžioji Britanija	2011.05.12	5,944.96	5,976.00	-0.52%	-1.09%	0.76%
DAX INDEX	Vokietija	2011.05.12	7,443.95	7,495.05	-0.68%	3.71%	7.66%
CAC 40 INDEX	Pancūzija	2011.05.12	4,023.29	4,058.08	-0.86%	0.43%	5.74%
IBEX 35 INDEX	Ispanija	2011.05.12	10,487.60	10,531.50	-0.42%	-2.77%	6.37%
SWISS MARKET INDEX	Šveicarija	2011.05.12	6,562.59	6,562.82	0.00%	3.12%	1.97%
MILAN MIB30 INDEX	Italija	39962.00	20,571.00	20,831.00	0.00%	0.00%	0.00%
OBX STOCK INDEX	Norvegija	2011.05.13	396.69	396.69	0.00%	-3.36%	-0.93%
OMX STOCKHOLM 30 INDEX	Švedija	2011.05.12	1,166.53	1,173.79	-0.62%	2.52%	0.95%
OMX HELSINKI 25 INDEX	Suomija	2011.05.12	2,593.52	2,611.82	-0.70%	-1.61%	-1.33%
OMX COPENHAGEN 20 INDEX	Danija	2011.05.12	459.69	459.21	0.11%	-1.26%	0.46%
<b>BESIVYSTANTI EUROPA</b>							
RUSSIAN RTS INDEX \$	Rusija	2011.05.13	1,875.84	1,864.95	0.57%	-9.06%	5.95%
WSE WIG 20 INDEX	Lenkija	2011.05.12	2,829.83	2,857.03	-0.95%	-3.21%	3.12%
PFTS Index	Ukraina	2011.05.13	970.44	970.44	0.00%	-8.58%	-0.48%
BUDAPEST STOCK EXCH INDX	Vengrija	2011.05.12	23,366.92	23,627.56	-1.10%	-2.17%	9.56%
PRAGUE STOCK EXCH INDEX	Čekija	2011.05.12	1,259.70	1,268.10	-0.66%	0.81%	2.85%
CROATIA ZAGREB CROBEX	Kroatija	2011.05.12	2,209.29	2,208.33	0.04%	-0.12%	4.66%
BELEX15 INDEX	Serbija	2011.05.12	738.64	739.17	-0.07%	-2.91%	13.33%
SOFIX INDEX	Bulgarija	2011.05.13	442.65	442.73	0.00%	0.67%	22.18%
BUCHAREST BET INDEX	Rumunija	2011.05.12	5,648.81	5,667.36	-0.33%	-5.66%	7.22%
ISE NATIONAL 100 INDEX	Turkija	2011.05.12	66,535.13	65,643.34	1.36%	-2.45%	0.80%
<b>Š. ir P. AMERIKA</b>							
DOW JONES INDUS. AVG	JAV	2011.05.12	12,695.92	12,630.03	0.52%	3.46%	9.66%
NASDAQ COMPOSITE INDEX	JAV	2011.05.13	2,863.04	2,845.06	0.63%	3.68%	7.92%
S&P 500 INDEX	JAV	2011.05.12	1,348.65	1,342.08	0.49%	2.60%	7.24%
BRAZIL BOVESPA INDEX	Brazilija	2011.05.12	64,003.16	63,775.82	0.36%	-3.74%	-7.65%
MEXICO IPC INDEX	Meksika	2011.05.12	35,161.26	35,380.53	-0.62%	-5.85%	-8.79%
<b>AZIJIA</b>							
NIKKEI 225	Japonija	2011.05.13	9,648.77	9,716.65	-0.70%	0.08%	-5.67%
HANG SENG INDEX	Honk Kongas	2011.05.13	23,080.23	23,073.76	-0.02%	-4.42%	0.14%
CSI 300 INDEX	Kinija	2011.05.13	3,100.52	3,101.60	-0.03%	-8.05%	-0.88%
BSE SENSEX 30 INDEX	Indija	2011.05.13	18,527.76	18,335.79	1.04%	-5.94%	-9.67%
KOSPI INDEX	Pietų Korėja	2011.05.13	2,120.08	2,122.65	-0.12%	-0.09%	3.37%
FTSE Bursa Malaysia KLCI	Malajzija	2011.05.13	1,538.01	1,532.29	0.37%	0.16%	1.26%
HO CHI MINH STOCK INDEX	Vietnamas	2011.05.13	479.67	482.14	-0.51%	4.05%	-1.03%
STOCK EXCH OF THAI INDEX	Tailandas	2011.05.13	1,082.72	1,086.27	-0.33%	-0.20%	4.84%
S&P/ASX 200 INDEX	Australija	2011.05.13	4,711.40	4,696.10	0.33%	-4.06%	-0.71%
NZX 50 INDEX	Naujoji Zelandija	2011.05.13	3,535.79	3,540.31	-0.13%	2.26%	6.85%

Šaltinis: BLOOMBERG

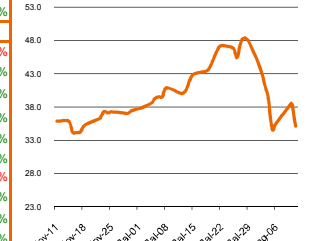
**Naftos kaina (SPOT USD/Barelį)**



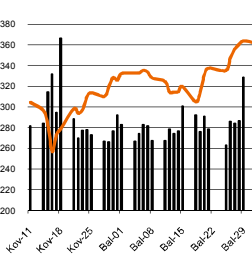
**Aukso kaina (SPOT \$/OZ)**



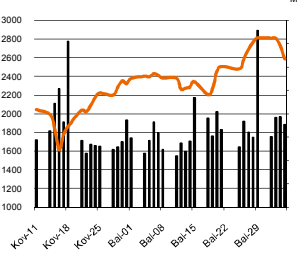
**Sidabro kaina (SPOT \$/OZ)**



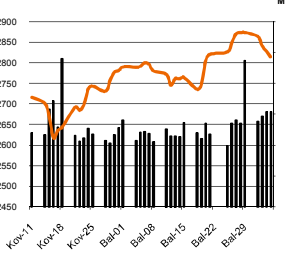
**S&P 500 INDEX**



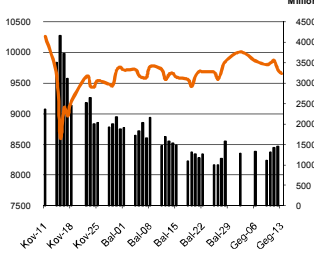
**DOW JONES INDUS, AVG**



**NASDAQ COMPOSITE INDEX**



**NIKKEI 225 INDEX**



Šaltinis: BLOOMBERG

**Kontaktai**

Justa Kaulinytė  
Arunas Urbonas  
Andrius Šuminas  
Donatas Užkurelis

Maklerė  
Makleris  
Makleris  
Analitikas

[Justa.Kaulinyte@swedbank.lt](mailto:Justa.Kaulinyte@swedbank.lt)  
[Arunas.Urbonas@swedbank.lt](mailto:Arunas.Urbonas@swedbank.lt)  
[Andrius.Suminas@swedbank.lt](mailto:Andrius.Suminas@swedbank.lt)  
[Donatas.Uzkurelis@swedbank.lt](mailto:Donatas.Uzkurelis@swedbank.lt)

8 5 258 2505  
8 5 258 2515  
8 5 258 2295  
8 5 258 2395

**Swedbank analizės rasite Bloomberg terminale įrašę ABHA <GO> arba HBMR <GO>**

Dėmesio: Ši apžvalga nėra pasiūlymas įsigyti ar perleisti apžvalgoje nurodytas finansines priemones ar finansines priemones nurodytose šalyse bei biržose. Visa pateikta informacija yra surinkta iš viešai prieinamų šaltinių (monių, vertybinių popierių biržų, naujienų agentūrų ir kitų). Mes neatsižvelgime į informacijos tikslumą, dėl to negarantuojame informacijos tikslumo, pilnumo ar aktualumo. Pateikta informacija yra parodomąjio pobūdžio ir yra neapsaugota nuo palyginamumo problemų, dėl įmonių keičiamos apskaitos ir finansinės atskaitomybės paruošimo praktikos (t.y. pasikeitę apskaitos standartai, finansinių ataskaitų konsolidavimo praktikos pasikeitimas ir pan.). Dėl šios priežasties praeitųjų ir ankstesniųjų metų palyginamieji duomenys gali būti neprieinami.

© "Swedbank", 2011. Visos teisės saugomos. Be "Swedbank" grupės patirtimo draudžiama kopijuoti, spausdinti, atgaminti, cituoti ar bet kaip kitaip naudoti pateiktą informaciją. "Swedbank", AB neturi daugiau kaip 5% nuosavybės dalies šalies tyrimo išvardintose įmonėse. Daugiau informacijos pateikiama interneto tinklalapyje: <http://www.swedbank.eu/disclosures/disclosure2011.pdf>