

Naujienos

Pentadienį JAV investuotojų nuotakas atspindintis **S&P 500 indeksas** krito 0.81 proc. iki 1337.77 punktu.

Šiandien Azijos investuotojų nuotakas atspindintis **MSCI Asia Pacific** indeksas 09:30 val. buvo nukritęs 1.3 proc. Regiono indeksus smukdo žinia, kad Goldman Sachs pablogino rekomendacijas Japonijos ir Pietų Korėjos akcijoms.

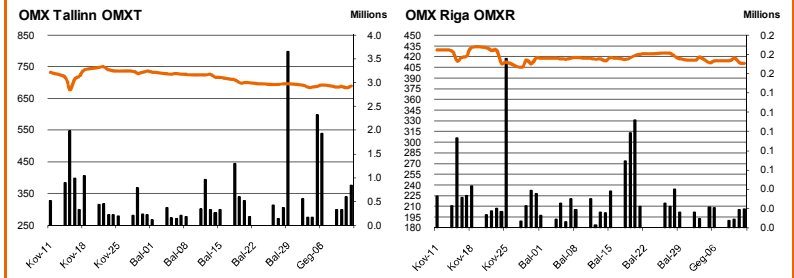
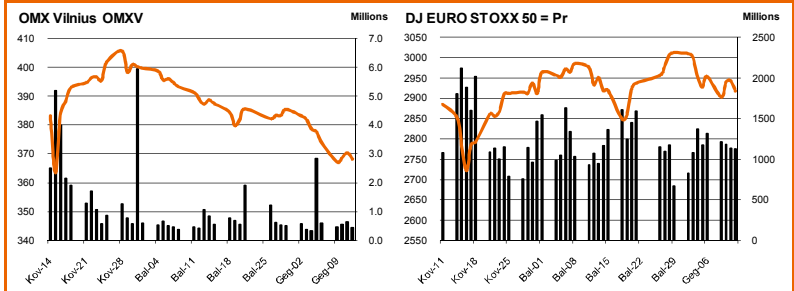
Dow Jones Euro Stoxx 50 birželio mėn. ateities sandoris rodo, kad prekyba Vakarų Europos biržose prasidės kritimu - 9.30 val. ateities sandoris fiksuoja 1 proc. neigiamą pokytį.

NASDAQ OMX Vilnius indeksas savaitę užbaigė 0.40 proc. kilimu. Buvo sudaryti 386 sandoriai už 488 tūkst. eurų (1.68 mln. litų). **City Service** akcijų suprekiauta už 180 tūkst. eurų. Kaina kilo 1.75 proc. iki 2.85 eurų. Sanitas apyvarta siekė 126 tūkst. eurų. Kaina augo 2.75 proc. iki 5.6 eurų.

Nuo rytdienos prasideda **Klaipėdos baldai** savų akcijų supirkimas. 1 PVA kaina – 1.05 eurų. Siūlymo įgyvendinimo pabaiga – 2011-06-17. Maksimalus perkamų akcijų skaičius – 816 631 vnt., minimalus perkamų akcijų skaičius – 1 vnt.

NASDAQ OMX Riga indeksas pentadienį liko nepakitęs. Buvo sudaryti 44 sandoriai už 23 tūkst. latų (111 tūkst. litų).

NASDAQ OMX Tallinn indeksas paskutinę savaitės dieną pasmuko 0.21 proc. Buvo sudaryta 230 sandorių už 1.83 mln. eurų (6.33 mln. litų). Biržos flagmanu išliko **Silvano Fashion Group** akcijos. Sudaryta sandorių už 1.15 mln. eurų, iš kurių 4 sutartiniais sandoriais perleista akcijų už 1.10 mln. Akcijų vertė kilstelėjo 0.28 proc. iki 3.279 eurų. Aktyviai prekiauta ir **Harju Elekter** akcijomis, kuriomis suprekiauta už 255 tūkst. eurų. Akcijų vertė nusirito 3.56 proc. iki 2.95 eurų.



Šaltinis: BLOOMBERG

Baltijos šalių indeksai

Pavadinimas	Pask. Sand. data	Indekso vertė	Uždarym o prieš d.	Dienos pokytis	Mėnesio pokytis	Nuo metų pradžios	Metinis pokytis
OMX VILNIUS OMXV	2011.05.13	369.65	368.16	0.40%	-4.57%	-9.77%	19.16%
OMX TALLINN OMXT	2011.05.13	689.48	689.45	0.00%	-3.88%	-1.27%	17.51%
OMX RIGA OMXR	2011.05.13	409.61	410.49	-0.21%	-2.07%	4.09%	16.84%
OMX Baltic Benchmark TR	2011.05.13	512.51	511.25	0.25%	-3.17%	-4.02%	
OMX Baltic 10	2011.05.13	169.26	169.11	0.09%	-5.06%	-7.32%	6.61%

Šaltinis: Nasdaq OMX ir BLOOMBERG

Šaltinis: BLOOMBERG

Vakar dieną paskelbti pasaulio ekonominiai duomenys

Euro zonos I ketvirčio BVP (ketvirčio BVP perskaičiuotas metams), augo nuo 2 iki 2.5 proc. palyginus su praėjusiu mėnesiu.

JAV balandžio mėn. Vartotojų kainų indeksas. Prognozuojama, kad indeksas sumažėjo nuo 0.5 iki 0.4 proc. palyginus su praėjusiu mėnesiu.

JAV balandžio mėn. Mičigano universiteto vartotojų pasitikėjimo rodiklis. Prognozuojama, kad rodiklis padidėjo nuo 69.8 iki 72.4 reikšmės palyginus su praėjusiu mėnesiu.

Šaltinis: BLOOMBERG

Planuojami pasaulio dienos ekonominiai duomenys

12:00 val. Euro zonos balandžio mėn. Vartotojų kainų indeksas, Prognozuojama, kad indeksas sumažėjo nuo 1.4 iki 0.6 proc. palyginus su praėjusiu mėnesiu.

15:30 val. JAV gegužės mėn. Niujorko FED'o gamybos sektoriaus indeksas. Prognozuojama, kad indeksas sumažėjo nuo 21.7 iki 19.7 reikšmės palyginus su praėjusiu mėnesiu.

Šaltinis: BLOOMBERG

Planuojami Baltijos biržų dienos įvykiai

Šiandien planuojamų įmonių naujienų skelbti nenumatoma

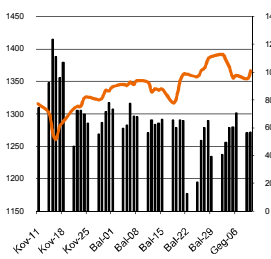
NASDAQ OMX Vilnius prekybos rezultatai

Pavadinimas	Pask. sand. data	Kaina	Vakar užd. kaina	Dienos pokytis	Mėnesio pokytis	Nuo metų pradžios	Metinis pokytis	Kiekis	Apyvarta
Įmonių Grupė Alita	2011.05.04	0.06	0.06	0.00%	-3.03%	-31.18%	-38.62%	1,210	74.5
Anykščių vynas	2011.05.06	0.04	0.04	0.00%	-37.50%	-51.22%	-58.15%	1	0.0
Apranga	2011.05.13	1.78	1.78	0.00%	-5.68%	-14.20%	48.93%	70	123.0
Agrowill group	2011.05.13	0.30	0.30	0.34%	0.68%	12.50%	101.08%	24,660	7,305.5
City service	2011.05.13	2.85	2.80	1.75%	-0.18%	1.79%	17.43%	63,764	180,269.3
Dvarčionių keramika	2011.04.28	0.11	0.11	0.00%	0.00%	-26.67%	-73.81%	350	56.8
Grigiškės	2011.05.13	0.82	0.81	1.48%	-1.68%	5.94%	119.75%	4,851	3,974.9
Gubernija	2011.05.13	0.19	0.19	0.00%	-5.00%	-5.00%	185.24%	100	19.0
Invalda	2011.05.13	1.82	1.80	1.05%	-0.71%	-8.50%	104.70%	4,665	8,435.1
Klaipėdos baldai	2011.05.13	1.00	0.85	17.23%	5.26%	-10.47%	15.10%	4,046	3,985.1
Klaipėdos nafta	2011.05.13	0.37	0.36	3.06%	-17.78%	-30.71%	6.46%	22,100	7,981.0
Kauno energija	2011.05.02	0.60	0.60	0.00%	4.73%	-0.33%	-23.53%	200	119.6
Lietuvos dujos	2011.05.13	0.70	0.69	0.87%	-11.68%	-4.66%	12.30%	4,861	3,376.1
Lietuvos elektrinė	2011.05.13	0.70	0.80	-12.50%	-30.62%	-38.05%	-50.67%	820	584.0
Lietuvos energija	2011.05.13	0.56	0.56	-0.54%	3.15%	-7.33%	-5.43%	2,842	1,512.2
LESTO AB	2011.05.13	0.75	0.77	-2.09%	-16.69%			18,606	13,934.5
Lifosa	2011.05.13	14.61	16.45	-11.19%	-3.25%	5.47%	8.49%	3	43.8
LITGRID	2011.05.13	0.47	0.49	-2.89%	-11.13%	-34.40%		3,678	1,764.3
Lietuvos jūrų laivinkystė	2011.05.13	0.05	0.05	2.00%	-3.77%	-37.80%	-37.11%	15,000	751.0
Limarko laivinkystės kompanija	2011.05.13	0.13	0.13	-0.78%	-7.30%	-5.93%	-14.02%	12,151	1,543.2
Linas	2011.05.12	0.07	0.07	0.00%	-15.66%	-36.36%	0.71%	3,552	265.1
Linas Agro Group	2011.05.13	0.53	0.53	0.00%	-2.04%	-12.99%	-15.04%	300	158.7
Panevėžio statybos trestas	2011.05.13	1.75	1.72	1.45%	-0.85%	-10.51%	40.45%	6,344	10,966.1
Pieno žvaigždės	2011.05.12	1.50	1.50	0.00%	-2.66%	1.35%	37.02%	500	750.0
Rokiškio sūris	2011.05.13	1.71	1.71	0.00%	-2.34%	-4.58%	75.21%	2,181	3,729.5
Šiaulių bankas	2011.05.13	0.31	0.31	0.00%	-4.35%	-8.61%	3.25%	46,847	14,474.5
Sanitas	2011.05.13	5.60	5.45	2.75%	5.66%	1.89%	45.93%	23,096	126,295.7
Snaigė	2011.05.13	0.32	0.32	-0.31%	2.57%	19.03%	66.89%	3,714	1,185.7
Bankas Snoras	2011.05.13	0.33	0.32	1.24%	-5.78%	-17.65%	29.03%	22,170	7,229.0
Bankas Snoras priv. akcijos	2011.05.13	2.08	1.90	9.42%	9.42%	-19.70%	14.31%	3,163	6,543.4
Stumbras	2011.05.10	1.43	1.43	0.00%	18.80%	3.93%	-2.36%	1,745	2,481.5
TEO LT	2011.05.13	0.61	0.61	0.00%	-10.03%	-14.92%	3.25%	86,773	52,749.7
Ūkio bankas	2011.05.13	0.30	0.30	0.33%	-5.05%	-20.79%	0.90%	81,450	24,549.2
Ulenos trikotažas	2011.05.10	0.29	0.29	0.00%	4.78%	-24.80%	-8.03%	1,300	375.1
Vilniaus baldai	2011.05.12	9.00	9.00	0.00%	-9.97%	-5.26%	110.68%	2,339	21,119.9
Vilniaus degtinė	2011.05.03	0.36	0.36	0.00%	4.35%	-18.18%	-3.64%	500	174.0
Vilkyškių pieninė	2011.05.13	1.48	1.48	0.07%	-8.64%	-13.90%	50.40%	2,266	3,355.1
Žemaitijos pienas	2011.05.13	0.65	0.65	0.00%	-3.42%	-7.01%	42.95%	1,410	918.1

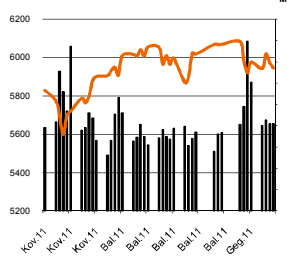
Šaltinis: BLOOMBERG

Šaltinis: Nasdaq OMX

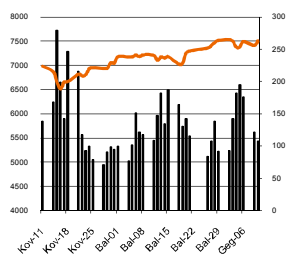
MSCI WORLD INDEX



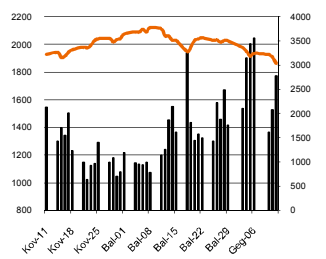
FTSE 100 INDEX



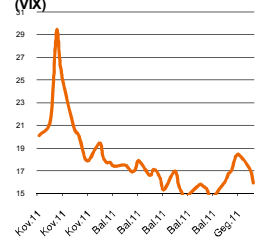
DAX INDEX



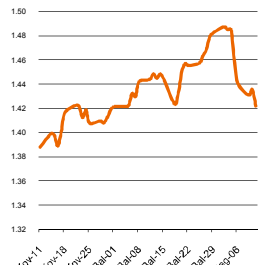
RUSSIAN RTS INDEX \$



CBOE SPX VOLATILITY INDEX (VIX)



EUR/USD

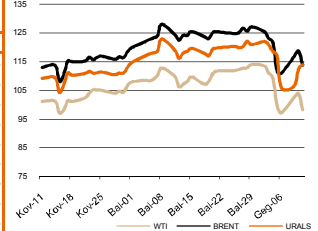


EUR/GBP

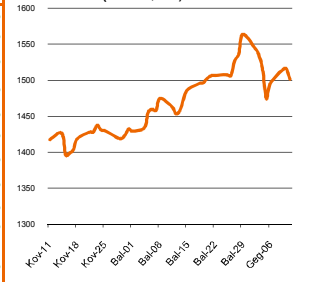


Pasaulio akcijų indeksai								
Indekso pavadinimas	Šalis	Pask. sand. data	Indekso vertė	Indekso vertė dieną prieš	Dienos pokytis	Mėnesio pokytis	Nuo metų pradžios	Metinis pokytis
EUROPA								
Euro Stoxx 50 Pr	ES	2011.05.14	2,894.60	2,917.05	-0.77%	-0.84%	3.64%	9.90%
FTSE 100 INDEX	Didžioji Britanija	2011.05.13	5,925.87	5,944.96	-0.32%	-1.17%	0.44%	12.60%
DAX INDEX	Vokietija	2011.05.13	7,403.31	7,443.95	-0.55%	3.13%	7.07%	22.23%
CAC 40 INDEX	Pancūzija	2011.05.13	4,018.85	4,023.29	-0.11%	1.12%	5.63%	12.88%
IBEX 35 INDEX	Ispanija	2011.05.13	10,356.50	10,487.60	-1.25%	-1.91%	5.05%	11.18%
SWISS MARKET INDEX	Šveicarija	2011.05.13	6,563.26	6,562.59	0.01%	2.55%	1.98%	2.09%
MILAN MIB30 INDEX	Italija	2011.05.13	20,571.00	20,831.00	0.00%	0.00%	0.00%	0.00%
OBX STOCK INDEX	Norvegija	2011.05.16	398.33	398.33	0.00%	-1.18%	-0.52%	20.83%
OMX STOCKHOLM 30 INDEX	Švedija	2011.05.13	1,166.54	1,166.53	0.00%	3.80%	0.95%	18.44%
OMX HELSINKI 25 INDEX	Suomija	2011.05.13	2,587.78	2,593.52	-0.22%	-0.25%	-1.55%	21.75%
OMX COPENHAGEN 20 INDEX	Danija	2011.05.13	463.50	459.69	0.83%	0.30%	1.30%	14.77%
BESIVYSTANTI EUROPA								
RUSSIAN RTS INDEX \$	Rusija	2011.05.15	1,842.53	1,866.30	-0.51%	-8.54%	4.89%	28.80%
WSE WIG 20 INDEX	Lenkija	2011.05.13	2,822.57	2,829.83	-0.26%	-3.24%	2.86%	18.12%
PFTS Index	Ukraina	2011.05.13	965.76	970.44	-0.48%	-9.81%	-0.96%	11.49%
BUDAPEST STOCK EXCH INDX	Vengrija	2011.05.13	23,337.50	23,366.92	-0.13%	-3.54%	9.43%	0.62%
PRAGUE STOCK EXCH INDEX	Čekija	2011.05.13	1,265.70	1,259.70	0.48%	2.07%	3.34%	5.94%
CROATIA ZAGREB CROBEX	Kroatija	2011.05.13	2,209.87	2,209.29	0.03%	0.56%	4.69%	7.10%
BELEX15 INDEX	Serbija	2011.05.13	753.24	738.64	1.98%	0.17%	15.57%	4.40%
SOFIX INDEX	Bulgarija	2011.05.13	442.39	442.73	-0.08%	-0.09%	22.09%	10.17%
BUCHAREST BET INDEX	Rumunija	2011.05.13	5,719.38	5,648.81	1.25%	-3.61%	8.56%	7.14%
ISE NATIONAL 100 INDEX	Turkija	2011.05.13	64,585.22	66,535.13	-2.93%	-5.65%	-2.15%	15.85%
Š. ir P. AMERIKA								
DOW JONES INDUS. AVG	JAV	2011.05.13	12,595.75	12,695.92	-0.79%	2.06%	8.79%	18.60%
NASDAQ COMPOSITE INDEX	JAV	2011.05.14	2,828.47	2,863.04	-1.21%	2.31%	6.62%	20.52%
S&P 500 INDEX	JAV	2011.05.13	1,337.77	1,348.65	-0.81%	1.37%	6.37%	17.79%
BRAZIL BOVESPA INDEX	Brazilija	2011.05.13	63,235.30	64,003.16	-1.20%	-5.17%	-8.76%	-0.28%
MEXICO IPC INDEX	Meksika	2011.05.13	35,045.14	35,116.23	-0.33%	-5.25%	-0.09%	10.16%
AZIJIA								
NIKKEI 225	Japonija	2011.05.16	9,558.30	9,648.77	-0.94%	-0.35%	-6.56%	-8.64%
HANG SENG INDEX	Honk Kongas	2011.05.16	22,989.75	23,276.27	-1.24%	-4.25%	-0.20%	14.11%
CSI 300 INDEX	Kinija	2011.05.16	3,105.88	3,128.09	-0.29%	-7.14%	-0.29%	8.75%
BSE SENSEX 30 INDEX	Indija	2011.05.16	18,420.68	18,531.28	-0.75%	-5.13%	-10.32%	8.22%
KOSPI INDEX	Pietų Korėja	2011.05.16	2,104.18	2,120.08	-0.35%	-1.30%	3.00%	24.59%
FTSE Bursa Malaysia KLCI	Malajzija	2011.05.16	1,540.77	1,540.74	0.00%	1.24%	1.44%	15.04%
HO CHI MINH STOCK INDEX	Vietnamas	2011.05.16	471.49	479.67	-1.71%	2.28%	-2.72%	-9.45%
STOCK EXCH OF THAI INDEX	Tailandas	2011.05.13	1,084.96	1,086.27	-0.12%	0.00%	5.05%	41.13%
S&P/ASX 200 INDEX	Australija	2011.05.16	4,650.00	4,711.40	-1.32%	-4.18%	-2.02%	0.83%
NZX 50 INDEX	Naujoji Zelandija	2011.05.16	3,543.87	3,535.79	0.23%	2.64%	7.10%	11.06%

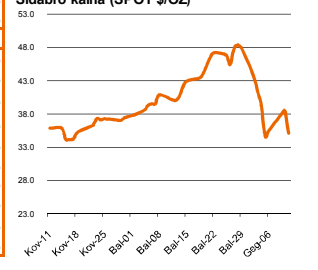
Naftos kaina (SPOT USD/Barelį)



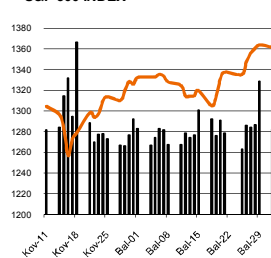
Aukso kaina (SPOT \$/OZ)



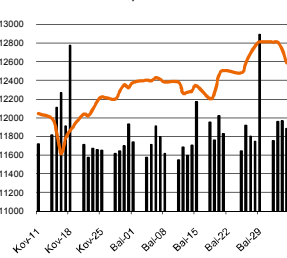
Sidabro kaina (SPOT \$/OZ)



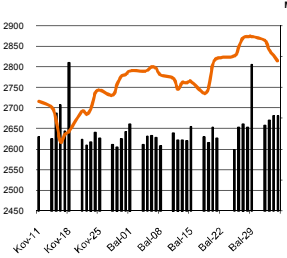
S&P 500 INDEX



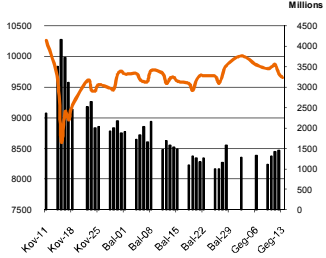
DOW JONES INDUS, AVG



NASDAQ COMPOSITE INDEX



NIKKEI 225 INDEX



Šaltinis: BLOOMBERG

Kontaktai

Justa Kaulinytė	Maklerė	Justa.Kaulinyte@swedbank.lt	8 5 258 2505
Arunas Urbonas	Makleris	Arunas.Urbonas@swedbank.lt	8 5 258 2515
Andrius Šuminas	Makleris	Andrius.Suminas@swedbank.lt	8 5 258 2295
Donatas Užkurelis	Analitikas	Donatas.Uzkurelis@swedbank.lt	8 5 258 2395

Swedbank analizės rasite Bloomberg terminale įrašę ABHA <GO> arba HBMR <GO>

Dėmesio: Ši apžvalga nėra pasiūlymas įsigyti ar perleisti apžvalgoje nurodytas finansines priemones ar finansines priemones nurodytose šalyse bei biržose. Visa pateikta informacija yra surinkta iš viešai prieinamų šaltinių (monių, vertybinių popierių biržų, naujienų agentūrų ir kitų). Mes neatsiimame informacijos tikrinimo ir vertinimo, dėl to negarantuojame informacijos tikslumo, pilnumo ar aktualumo. Pateikta informacija yra parodomoji pobūdžio ir yra neapsaugota nuo palyginamumo problemų, dėl įmonių keičiamos apskaitos ir finansinės atskaitomybės paruošimo praktikos (t.y. pasikeitę apskaitos standartai, finansinių ataskaitų konsolidavimo praktikos pasikeitimas ir pan.). Dėl šios priežasties praejusių ir ankstesniųjų metų palyginamieji duomenys gali būti neprieinami.

© "Swedbank", 2011. Visos teisės saugomos. Be "Swedbank" grupės patirtimo draudžiama kopijuoti, spausdinti, atgaminti, cituoti ar bet kaip kitaip naudoti pateiktą informaciją. "Swedbank", AB neturi daugiau kaip 5% nuosavybės dalies šiose tyrimo išvardintose įmonėse. Daugiau informacijos pateikiama interneto tinklalapyje: <http://www.swedbank.eu/disclosures/disclosure2011.pdf>