

Naujienos

Vakar JAV investuotojų nuotakas atspindintis **S&P 500 indeksas** kilo 0.88 proc. iki 1340.68 punktų. Investuotojus nudžiugino paskelbti Dell kompanijos rezultatai bei žinia, kad JAV centrinis bankas (FED) neplanuoja greitu metu kelti bazinės palūkanų normos.

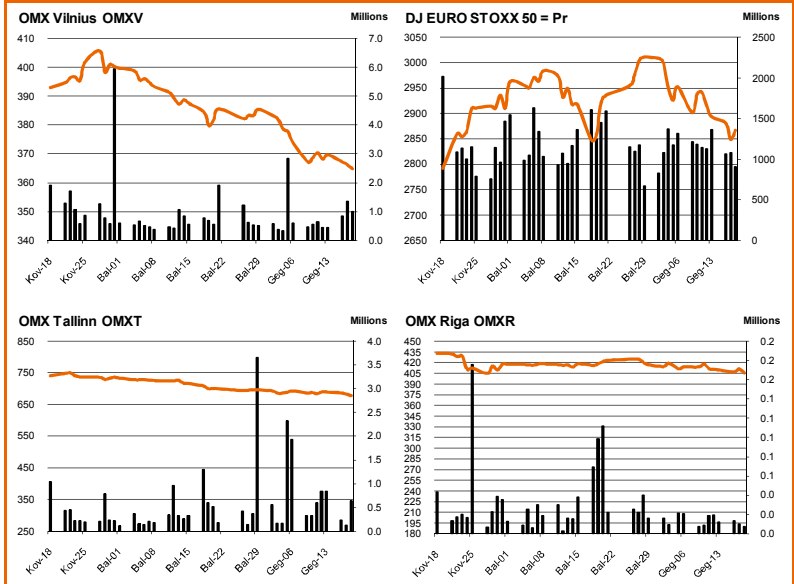
Šiandien Azijos investuotojų nuotakas atspindintis **MSCI Asia Pacific indeksas** 09:30 val. buvo nukritęs 0.3 proc. Investuotojus nuyvlė paskelbtas Japonijos I ketvirčio BVP, kuris smuko 3.7 proc., nors buvo tikimasi tik 1.9 proc. kritimo.

Dow Jones Euro Stoxx 50 birželio mėn. ateities sandoris rodo, kad prekyba Vakarų Europos biržose prasidės kilimu - 9.30 val. ateities sandoris fiksuoja 0.35 proc. teigiamą pokytį.

NASDAQ OMX Vilnius indeksas vakar pakrito 0.39 proc. Buvo sudaryti 404 sandoriai už 586 tūkst. eurų (2.02 mln. litų). **Pieno žvaigždžių** apyvarta siekė 220 tūkst. eurų, iš kurių 2 sutartiniais sandoriais perleista akcijų už 214 tūkst. eurų. Akcijų kaina kilo 0.74 proc. iki 1.501 eurų. **TEO LT** pozicijoje taip pat buvo matyti stambesniu investuotojų. Iš 204 tūkst. visos apyvartos, vienu sutartiniais sandoriu perleista akcijų už 118 tūkst. eurų. Kaina nusirito 1.33 proc. iki 0.593 eurų.

NASDAQ OMX Riga indeksas vakar nusirito 1.39 proc. Buvo sudarytas 35 sandoris už 10 tūkst. latų (49 tūkst. litų).

NASDAQ OMX Tallinn indeksas trečiadienį pasuko 0.67 proc. Buvo sudaryti 256 sandoriai už 1.08 mln. eurų (3.72 mln. litų). **Tallinna Kaubamaja** akcijų suprekiauta už 475 tūkst. eurų, iš kurių 2 sutartiniais sandoriais perleista akcijų už 466 tūkst. eurų. Akcijų vertė pakrito 0.5 proc. iki 6.05 eurų. **Tallink Grupp** akcijų kaina nusirito 1.49 proc. iki 0.726 eurų. Sudaryta sandorių už 239 tūkst. eurų. 2 tiesioginiais sandoriais akcijų perleista už 210 tūkst. eurų.



Šaltinis: BLOOMBERG

Baltijos šalių indeksai

Pavadinimas	Pask. Sand. data	Indekso vertė	Uždarym o prieš d.	Dienos pokytis	Mėnesio pokytis	Nuo metų pradžios	Metinis pokytis
OMX VILNIUS OMXV	2011.05.18	364.76	366.19	-0.39%	-3.94%	-10.96%	19.07%
OMX TALLINN OMXT	2011.05.18	678.03	682.58	-0.67%	-3.15%	-2.91%	18.82%
OMX RIGA OMXR	2011.05.18	405.52	411.24	-1.39%	-3.04%	3.05%	16.84%
OMX Baltic Benchmark TR	2011.05.18	505.09	507.58	-0.49%	-3.25%	-5.41%	17.02%
OMX Baltic 10	2011.05.18	166.72	168.01	-0.77%	-4.68%	-8.71%	8.09%

Šaltinis: Nasdaq OMX ir BLOOMBERG

Šaltinis: BLOOMBERG

Vakar dieną paskelbti pasaulio ekonominiai duomenys

Vakar svarbių pasaulio dienos ekonominių duomenų skelbta nebuvo

Planuojami pasaulio dienos ekonominiai duomenys

15:30 val. JAV Savaitės bedarbių skaičių paraiškų skaičius. Prognozuojama, kad paraiškų skaičius sumažėjo nuo 434 iki 420 tūkst. palyginus su praėjusiu mėnesiu.

17:00 val. JAV balandžio mėn. Gyvenamųjų namų pardavimų apimtys. Prognozuojama, kad apimtys padidėjo nuo 5.1 iki 5.2 mln. palyginus su praėjusiu mėnesiu.

17:00 val. JAV balandžio mėn. Ateities tendencijų rodiklis. Prognozuojama, kad rodiklis sumažėjo nuo 0.4 iki 0.1 proc. palyginus su praėjusiu mėnesiu.

17:00 val. JAV balandžio mėn. Filadelfijos FED gamintojų rodiklis. Prognozuojama, kad rodiklis padidėjo nuo 18.5 iki 20 reikšmės palyginus su praėjusiu mėnesiu.

Šaltinis: BLOOMBERG

Planuojami Baltijos biržų dienos įvykiai

Šiandien planuojamų įmonių naujienų skelbti nenumatoma

Šaltinis: BLOOMBERG

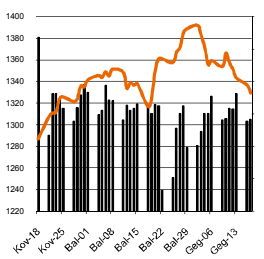
NASDAQ OMX Vilnius prekybos rezultatai

Pavadinimas	Pask. sand. data	Kaina	Vakar užd. kaina	Dienos pokytis	Mėnesio pokytis	Nuo metų pradžios	Metinis pokytis	Kiekis	Apyvarta
Įmonių Grupė Alita	2011.05.18	0.05	0.06	-25.81%	-41.77%	-50.54%	-55.88%	28	1.3
Anykščių vynas	2011.05.06	0.04	0.04	0.00%	-46.67%	-51.22%	-52.38%	1	0.0
Apranga	2011.05.18	1.72	1.74	-0.92%	-6.56%	-16.76%	46.98%	16,120	27,652.7
Agrowill group	2011.05.18	0.31	0.31	0.32%	4.04%	17.05%	56.90%	49,807	15,376.5
City service	2011.05.18	2.84	2.84	0.14%	2.30%	1.57%	21.53%	3,800	10,796.3
Dvarčionių keramika	2011.04.28	0.11	0.11	0.00%	0.00%	-26.67%	-73.44%	350	56.8
Grigiškės	2011.05.18	0.82	0.81	1.11%	0.74%	5.94%	123.21%	15,374	12,595.8
Gubernija	2011.05.13	0.19	0.19	0.00%	-20.50%	-5.00%	185.23%	100	19.0
Invalda	2011.05.18	1.83	1.80	1.61%	1.55%	-8.04%	114.07%	2,003	3,642.9
Klaipėdos baldai	2011.05.17	1.04	1.04	0.00%	6.67%	-6.89%	10.15%	2,500	2,581.6
Klaipėdos nafta	2011.05.18	0.37	0.36	2.50%	-14.98%	-30.90%	2.75%	2,040	736.8
Kauno energija	2011.05.02	0.60	0.60	0.00%	-0.33%	-0.33%	-13.61%	200	119.6
Lietuvos dujos	2011.05.18	0.69	0.69	-0.58%	-12.94%	-6.03%	12.79%	1,090	752.9
Lietuvos elektrinė	2011.05.17	0.75	0.75	0.00%	-27.88%	-34.07%	-49.36%	372	277.1
Lietuvos energija	2011.05.18	0.50	0.55	-8.07%	-1.76%	-16.50%	-15.62%	905	475.5
LESTO AB	2011.05.18	0.74	0.74	0.68%	-15.53%			6,287	4,622.7
Lifosa	2011.05.17	15.00	15.00	0.00%	0.00%	8.29%	10.19%	25	375.0
LITGRID	2011.05.18	0.48	0.47	1.48%	-6.98%	-33.15%		3,550	1,686.5
Lietuvos jūrų laivinkystė	2011.05.18	0.05	0.06	-5.45%	0.00%	-36.59%	-35.88%	300,813	16,162.6
Limarko laivinkystės kompanija	2011.05.17	0.13	0.13	0.00%	-5.80%	-3.70%	-8.40%	1,000	130.0
Linas	2011.05.18	0.07	0.07	0.00%	-16.47%	-35.45%	-5.71%	560	39.8
Linas Agro Group	2011.05.17	0.53	0.53	0.00%	0.00%	-13.16%	-12.77%	556	294.1
Panevėžio statybos trestas	2011.05.18	1.71	1.70	0.47%	0.12%	-12.31%	42.27%	12,318	20,977.8
Pieno žvaigždės	2011.05.18	1.50	1.49	0.74%	-1.90%	1.42%	37.11%	147,333	219,997.8
Rokiškio sūris	2011.05.18	1.66	1.70	-2.53%	-5.37%	-7.53%	68.27%	1,098	1,828.2
Šiaulių bankas	2011.05.18	0.31	0.31	0.00%	-0.96%	-8.61%	2.25%	20,466	6,302.7
Sanitas	2011.05.18	5.51	5.59	-1.41%	6.99%	0.25%	39.99%	1,580	8,729.5
Snaigė	2011.05.18	0.31	0.31	0.00%	0.00%	16.04%	67.78%	5,978	1,861.2
Bankas Snoras	2011.05.18	0.32	0.33	-1.85%	-0.62%	-19.41%	27.46%	5,951	1,917.4
Bankas Snoras priv. akcijos	2011.05.16	2.08	2.08	0.00%	11.23%	-19.66%	33.49%	1,500	3,110.0
Stumbras	2011.05.18	1.25	1.22	2.46%	-3.85%	-9.02%	-12.28%	453	566.3
TEO LT	2011.05.18	0.59	0.60	-1.33%	-12.54%	-17.29%	3.41%	344,904	203,992.2
Ūkio bankas	2011.05.18	0.30	0.30	-0.33%	-3.24%	-21.32%	-1.68%	66,699	19,800.4
Ulenos trikotažas	2011.05.17	0.29	0.29	0.00%	-4.33%	-24.27%	-0.91%	880	252.6
Vilniaus baldai	2011.05.17	9.50	9.50	0.00%	-3.47%	0.00%	91.82%	125	1,150.8
Vilniaus degtinė	2011.05.03	0.36	0.36	0.00%	4.35%	-18.18%	-3.64%	500	174.0
Vilkyškių pieninė	2011.05.18	1.45	1.46	-0.34%	-9.66%	-15.70%	48.12%	2,675	3,877.1
Žemaitijos pienas	2011.05.18	0.63	0.64	-1.87%	-4.11%	-9.87%	45.02%	2,360	1,491.5

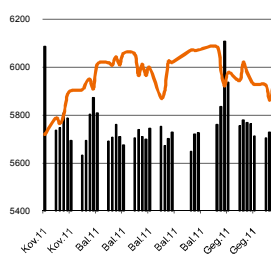
Šaltinis: BLOOMBERG

Šaltinis: Nasdaq OMX

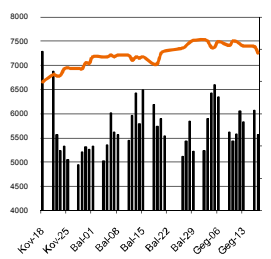
MSCI WORLD INDEX



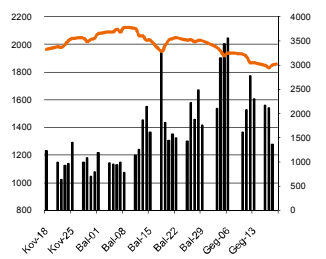
FTSE 100 INDEX



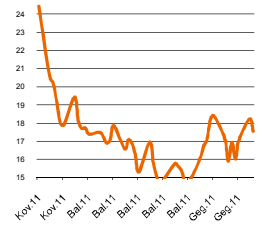
DAX INDEX



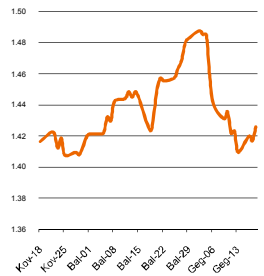
RUSSIAN RTS INDEX \$



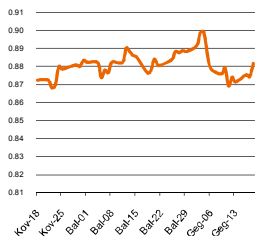
CBOE SPX VOLATILITY INDEX (VIX)



EUR/USD



EUR/GBP

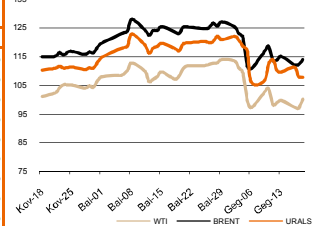


Pasaulio akcijų indeksai

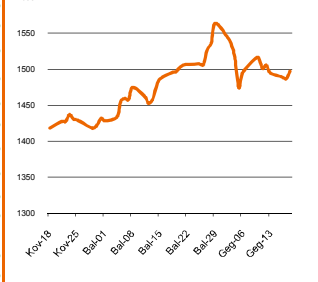
Indekso pavadinimas	Šalis	Pask. sand. data	Indekso vertė	Indekso vertė dieną prieš	Dienos pokytis	Mėnesio pokytis	Nuo metų pradžios	Metinis pokytis
EUROPA								
Euro Stoxx 50 Pr	ES	2011.05.19	2,867.30	2,849.60	0.62%	0.34%	2.67%	9.46%
FTSE 100 INDEX	Didžioji Britanija	2011.05.18	5,923.49	5,861.00	1.07%	0.45%	0.40%	14.84%
DAX INDEX	Vokietija	2011.05.18	7,303.53	7,256.65	0.65%	3.75%	5.63%	21.96%
CAC 40 INDEX	Pancūzija	2011.05.18	3,978.00	3,941.58	0.92%	1.78%	4.55%	13.28%
IBEX 35 INDEX	Ispanija	2011.05.18	10,343.70	10,306.40	0.36%	-0.32%	4.92%	10.32%
SWISS MARKET INDEX	Šveicarija	2011.05.18	6,535.24	6,496.56	0.60%	3.30%	1.54%	2.52%
MILAN MIB30 INDEX	Italija	2011.05.18	20,571.00	20,831.00	0.00%	0.00%	0.00%	0.00%
OBX STOCK INDEX	Norvegija	2011.05.19	399.34	399.34	0.00%	0.28%	-0.26%	25.44%
OMX STOCKHOLM 30 INDEX	Švedija	2011.05.18	1,158.06	1,157.68	0.03%	3.69%	0.22%	19.50%
OMX HELSINKI 25 INDEX	Suomija	2011.05.18	2,571.31	2,564.81	0.25%	-0.28%	-2.18%	23.30%
OMX COPENHAGEN 20 INDEX	Danija	2011.05.18	460.56	460.56	0.00%	0.51%	0.65%	17.53%
BESIVYSTANTI EUROPA								
RUSSIAN RTS INDEX \$	Rusija	2011.05.19	1,854.57	1,849.60	0.27%	-6.72%	4.76%	34.40%
WSE WIG 20 INDEX	Lenkija	2011.05.18	2,824.23	2,805.67	0.66%	-2.21%	2.92%	19.85%
PFTS Index	Ukraina	2011.05.19	984.79	984.79	0.00%	-5.31%	1.00%	28.21%
BUDAPEST STOCK EXCH INDX	Vengrija	2011.05.18	23,058.16	22,979.54	0.34%	-2.30%	8.12%	2.05%
PRAGUE STOCK EXCH INDEX	Čekija	2011.05.18	1,244.70	1,251.70	-0.56%	0.99%	1.62%	4.57%
CROATIA ZAGREB CROBEX	Kroatija	2011.05.18	2,218.94	2,205.21	0.62%	1.72%	5.12%	8.58%
BELEX15 INDEX	Serbija	2011.05.18	760.89	753.79	0.94%	3.18%	16.74%	11.45%
SOFIX INDEX	Bulgarija	2011.05.19	437.92	439.04	-0.26%	-0.87%	20.86%	12.18%
BUCHAREST BET INDEX	Rumunija	2011.05.18	5,632.56	5,648.53	-0.28%	-4.15%	6.91%	10.18%
ISE NATIONAL 100 INDEX	Turkija	2011.05.18	63,733.16	65,385.38	-2.53%	-5.92%	-3.44%	11.86%
Š. ir P. AMERIKA								
DOW JONES INDUS. AVG	JAV	2011.05.18	12,560.18	12,479.58	0.65%	2.39%	8.49%	20.26%
NASDAQ COMPOSITE INDEX	JAV	2011.05.19	2,815.00	2,783.21	1.14%	2.55%	6.11%	22.48%
S&P 500 INDEX	JAV	2011.05.18	1,340.68	1,328.98	0.88%	2.14%	6.60%	20.23%
BRAZIL BOVESPA INDEX	Brazilija	2011.05.18	62,840.61	63,673.34	-1.31%	-5.01%	-9.33%	5.28%
MEXICO IPC INDEX	Meksika	2011.05.18	35,364.33	34,819.57	1.56%	-2.95%	-8.27%	14.11%
AZIJIA								
NIKKEI 225	Japonija	2011.05.19	9,620.82	9,662.08	-0.43%	1.90%	-5.94%	-5.56%
HANG SENG INDEX	Honk Kongas	2011.05.19	23,069.79	23,011.14	0.26%	-1.92%	0.15%	17.83%
CSI 300 INDEX	Kinija	2011.05.19	3,123.59	3,139.38	-0.50%	-5.22%	-0.14%	13.09%
BSE SENSEX 30 INDEX	Indija	2011.05.19	18,122.05	18,086.20	0.21%	-5.22%	-11.63%	10.46%
KOSPI INDEX	Pietų Korėja	2011.05.19	2,095.51	2,135.78	-1.89%	-1.28%	2.17%	28.55%
FTSE Bursa Malaysia KLCI	Malajzija	2011.05.19	1,544.83	1,541.27	0.23%	1.53%	1.71%	18.09%
HO CHI MINH STOCK INDEX	Vietnamas	2011.05.19	444.85	454.91	-2.21%	-1.96%	-8.21%	-10.11%
STOCK EXCH OF THAI INDEX	Tailandas	2011.05.19	1,077.15	1,075.91	0.12%	-1.71%	4.30%	40.70%
S&P/ASX 200 INDEX	Australija	2011.05.19	4,756.40	4,693.70	1.34%	-0.77%	0.24%	8.42%
NZX 50 INDEX	Naujoji Zelandija	2011.05.19	3,569.00	3,559.55	0.27%	3.75%	7.86%	14.32%

Šaltinis: BLOOMBERG

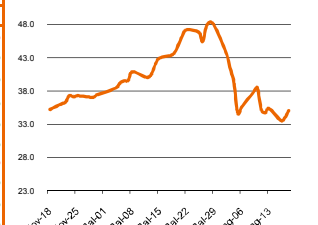
Naftos kaina (SPOT USD/Barelį)



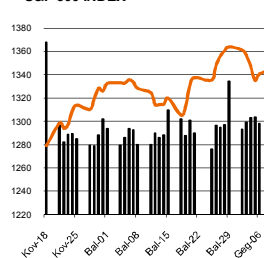
Aukso kaina (SPOT \$/OZ)



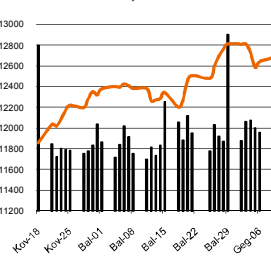
Sidabro kaina (SPOT \$/OZ)



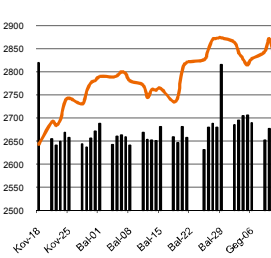
S&P 500 INDEX



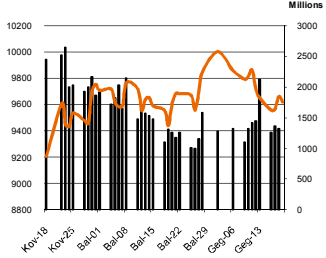
DOW JONES INDUS, AVG



NASDAQ COMPOSITE INDEX



NIKKEI 225 INDEX



Šaltinis: BLOOMBERG

Kontaktai

Justa Kaulinytė	Maklerė	Justa.Kaulinyte@swedbank.lt	8 5 258 2505
Arunas Urbonas	Makleris	Arunas.Urbonas@swedbank.lt	8 5 258 2515
Andrius Šuminas	Makleris	Andrius.Suminas@swedbank.lt	8 5 258 2295
Donatas Užkurelis	Analitikas	Donatas.Uzkurelis@swedbank.lt	8 5 258 2395

Swedbank analizės rasite Bloomberg terminale įrašę ABHA <GO> arba HBMR <GO>

Dėmesio: Ši apžvalga nėra pasiūlymas įsigyti ar perleisti apžvalgoje nurodytas finansines priemones ar finansines priemones nurodytose šalyse bei biržose. Visa pateikta informacija yra surinkta iš viešai prieinamų šaltinių (monių, vertybinių popierių biržų, naujienų agentūrų ir kitų). Mes neatsakome už informacijos tikslumą ir vertinimą, dėl to negarantuojame informacijos tikslumo, pilnumo ar aktualumo. Pateikta informacija yra parodomasis pobūdžio ir yra neapsaugota nuo palyginamumo problemų, dėl įmonių keičiamos apskaitos ir finansinės atskaitomybės paruošimo praktikos (t.y. pasikeitę apskaitos standartai, finansinių ataskaitų konsolidavimo praktikos pasikeitimas ir pan.). Dėl šios priežasties praeitųjų ir ankstesniųjų metų palyginamieji duomenys gali būti neprieinami.

© "Swedbank", 2011. Visos teisės saugomos. Be "Swedbank" grupės patirtimo draudžiamą kopijuoti, spausdinti, atgaminti, cituoti ar bet kaip kitaip naudoti pateiktą informaciją. "Swedbank", AB neturi daugiau kaip 5% nuosavybės dalies šalies tyrimo išvardintose įmonėse. Daugiau informacijos pateikiama interneto tinklalapyje: <http://www.swedbank.eu/disclosures/disclosure2011.pdf>