

**Naujienos**

Vakar JAV investuotojų nuotakas atspindintis **S&P 500 indeksas** kilo 0.22 proc. iki 1343.6 punktų. Investuotojus nudžiugino paskelbti geresni nei tikėtasi JAV savaitės bedarystės duomenys.

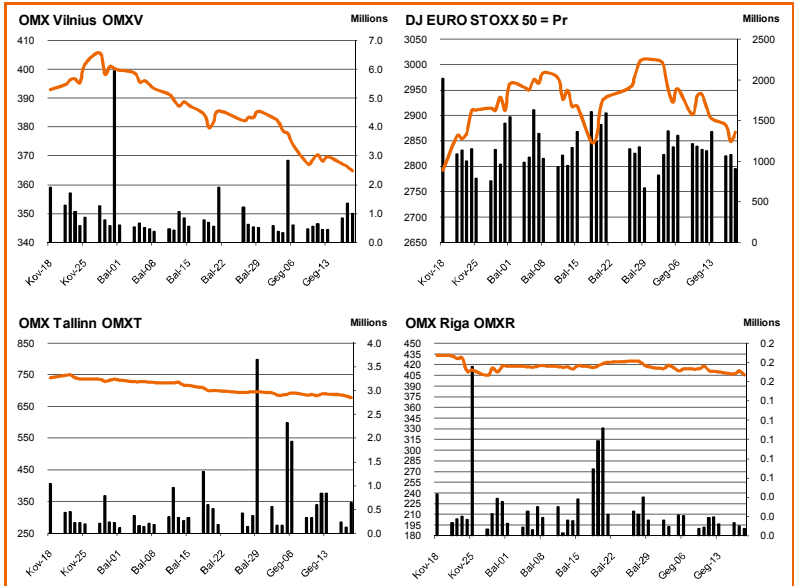
Šiandien Azijos investuotojų nuotakas atspindintis **MSCI Asia Pacific indeksas** 09:30 val. buvo paiklęs 0.2 proc.

**Dow Jones Euro Stoxx 50 birželio mėn. ateities sandoris** rodo, kad prekyba Vakarų Europos biržose prasidės kilimu - 9.30 val. ateities sandoris fiksuoja 0.4 proc. teigiamą pokytį.

**NASDAQ OMX Vilnius indeksas** vakar kilstelėjo 0.26 proc. Buvo sudaryta 216 sandorių už 206 tūkst. eurų (711 tūkst. litų). Aktyviau prekiauta tik **TEO LT** akcijomis, kurių perleista už 102 tūkst. eurų. Apie pusę visos apyvartos sudarė 3 tiesioginiai sandoriai. Kaina augo 1.18 proc. iki 0.6 eurų.

**NASDAQ OMX Riga indeksas** vakar pašoko 1.61 proc. Buvo sudarytas 41 sandoris už 97 tūkst. latų (477 tūkst. litų). Didžiausia 88 tūkst. latų apyvarta pasižymėjo **Grindex** akcijos, kurių 2 tiesioginiai sandoriai perleista už 87 tūkst. latų. Kaina augo 3.25 proc. iki 6.2 latų.

**NASDAQ OMX Tallinn indeksas** ketvirtadienį nusirito 1.21 proc. Buvo sudaryti 206 sandoriai už 792 tūkst. eurų (2.74 mln. litų). **Tallink Grupp** ir **Silvano Fashion Group** akcijų suprekiauta už atitinkamai 256 tūkst. eurų ir 240 tūkst. eurų. **Tallink Grupp** akcijų kaina nusirito 2.20 proc. iki 0.71 eurų. Šioje pozicijoje sudaryti 2 tiesioginiai sandoriai už 187 tūkst. eurų. **Silvano Fashion Group** akcijų vertė kilstelėjo 0.31 proc. iki 3.25 eurų. Sudarytas vienas tiesioginis sandoris už 163 tūkst. eurų.



Šaltinis: BLOOMBERG

**Baltijos šalių indeksai**

Pavadinimas	Pask. Sand. data	Indekso vertė	Uždarym o prieš d.	Dienos pokytis	Mėnesio pokytis	Nuo metų pradžios	Metinis pokytis
OMX VILNIUS OMXV	2011.05.19	365.72	364.76	0.26%	-4.25%	-10.72%	22.14%
OMX TALLINN OMXT	2011.05.19	669.83	678.03	-1.21%	-4.37%	-4.09%	20.33%
OMX RIGA OMXR	2011.05.19	412.03	405.52	1.61%	-2.26%	4.70%	19.72%
OMX Baltic Benchmark TR	2011.05.19	502.87	505.09	-0.44%	-2.62%	-5.83%	18.08%
OMX Baltic 10	2011.05.19	165.67	166.72	-0.63%	-5.59%	-9.28%	9.96%

Šaltinis: Nasdaq OMX ir BLOOMBERG

Šaltinis: BLOOMBERG

**Vakar dieną paskelbti pasaulio ekonominiai duomenys**

**JAV Savaitės bedarystės paraiškų skaičius** sumažėjo nuo 434 iki 409 tūkst. palyginus su praėjusiu mėnesiu.  
**JAV balandžio mėn. Gyvenamųjų namų pardavimų apimtys** sumažėjo nuo 5.1 iki 5.05 mln. palyginus su praėjusiu mėnesiu.  
**JAV balandžio mėn. Ateities tendencijų rodiklis** sumažėjo nuo 0.4 iki -0.3 proc. palyginus su praėjusiu mėnesiu.  
**JAV balandžio mėn. Filadelfijos FED gamintojų rodiklis** sumažėjo nuo 18.5 iki 3.9 reikšmės palyginus su praėjusiu mėnesiu.

Šaltinis: BLOOMBERG

**Planuojami pasaulio dienos ekonominiai duomenys**

Šiandien svarbių pasaulio dienos ekonominių duomenų nėra numatyta skelbti

Šaltinis: BLOOMBERG

**Planuojami Baltijos biržų dienos įvykiai**

Šiandien planuojamų įmonių naujienų skelbti nenumatoma

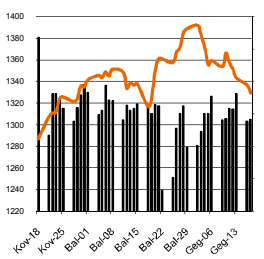
Šaltinis: Nasdaq OMX

**NASDAQ OMX Vilnius prekybos rezultatai**

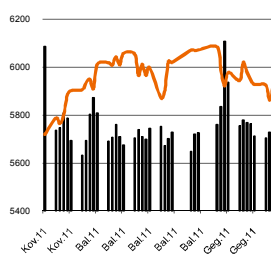
Pavadinimas	Pask. sand. data	Kaina	Vakar užd. kaina	Dienos pokytis	Mėnesio pokytis	Nuo metų pradžios	Metinis pokytis	Kiekis	Apyvarta
Įmonių Grupė Alita	2011.05.18	0.05	0.05	0.00%	-29.23%	-50.54%	-55.87%	28	1.3
Anykščių vynos	2011.05.06	0.04	0.04	0.00%	-51.81%	-51.22%	-52.37%	1	0.0
Apranga	2011.05.19	1.73	1.72	0.58%	-5.71%	-16.27%	47.85%	5,439	9,348.4
Agrowill group	2011.05.19	0.31	0.31	0.00%	0.98%	17.05%	69.38%	19,502	5,994.5
City service	2011.05.19	2.84	2.84	0.00%	0.49%	1.57%	24.32%	1,815	5,160.4
Dvarčionių keramika	2011.04.28	0.11	0.11	0.00%	-49.31%	-26.67%	-73.80%	350	56.8
Grigiškės	2011.05.19	0.82	0.82	-0.12%	0.61%	5.81%	126.54%	3,156	2,587.9
Gubernija	2011.05.19	0.19	0.19	-2.63%	-22.92%	-7.50%	177.77%	300	55.5
Invalda	2011.05.19	1.83	1.83	0.05%	-3.68%	-7.99%	117.92%	6,429	11,741.9
Klaipėdos baldai	2011.05.19	1.02	1.04	-1.92%	4.62%	-8.68%	8.05%	7,454	7,603.1
Klaipėdos nafta	2011.05.19	0.37	0.37	0.00%	-14.98%	-30.90%	1.94%	1,549	567.1
Kauno energija	2011.05.02	0.60	0.60	0.00%	-0.33%	-0.33%	-13.59%	200	119.6
Lietuvos dujos	2011.05.19	0.69	0.69	0.58%	-12.44%	-5.48%	16.23%	4,279	2,950.2
Lietuvos elektrinė	2011.05.19	0.74	0.75	-0.27%	-28.07%	-34.25%	-49.59%	308	228.8
Lietuvos energija	2011.05.19	0.55	0.50	10.18%	8.66%	-8.00%	-7.01%	1,800	937.9
LESTO AB	2011.05.19	0.74	0.74	0.00%	-15.14%			12,861	9,445.6
Lifosa	2011.05.19	15.30	15.00	2.00%	-1.29%	10.45%	11.94%	29	443.7
LITGRID	2011.05.19	0.47	0.48	-1.46%	-5.78%	-34.12%		714	337.7
Lietuvos jūrų laivinkystė	2011.05.19	0.05	0.05	-1.92%	-1.92%	-37.80%	-32.26%	167,567	8,548.0
Limarko laivinkystės kompanija	2011.05.17	0.13	0.13	0.00%	-5.11%	-3.70%	-4.48%	1,000	130.0
Linas	2011.05.19	0.08	0.07	15.49%	-4.65%	-25.45%	13.27%	6,000	460.2
Linas Agro Group	2011.05.17	0.53	0.53	0.00%	-1.68%	-13.16%	-9.28%	556	294.1
Panevėžio statybos trestas	2011.05.19	1.71	1.71	0.00%	-1.72%	-12.31%	44.74%	505	861.9
Pieno žvaigždės	2011.05.19	1.48	1.50	-1.40%	-5.43%	0.00%	58.73%	1,430	2,116.4
Rokiškio sūris	2011.05.19	1.66	1.66	0.00%	-6.33%	-7.53%	67.81%	500	829.4
Šiaulių bankas	2011.05.19	0.31	0.31	0.00%	-3.45%	-8.61%	2.27%	8,076	2,484.8
Sanitas	2011.05.19	5.55	5.51	0.73%	7.77%	0.98%	40.82%	1,500	8,325.0
Snaigė	2011.05.19	0.31	0.31	0.32%	0.97%	16.42%	71.02%	1,650	514.8
Bankas Snoras	2011.05.18	0.32	0.32	0.00%	-3.63%	-19.41%	27.48%	5,951	1,917.4
Bankas Snoras priv. akcijos	2011.05.16	2.08	2.08	0.00%	20.23%	-19.66%	33.51%	1,500	3,110.0
Stumbras	2011.05.18	1.25	1.25	0.00%	-8.76%	-9.02%	-12.26%	453	566.3
TEO LT	2011.05.19	0.60	0.59	1.18%	-11.11%	-16.32%	9.63%	171,699	102,308.3
Ūkio bankas	2011.05.19	0.30	0.30	-0.33%	-4.79%	-21.58%	-1.05%	53,221	15,745.1
Ulenos trikotažas	2011.05.19	0.29	0.29	-0.35%	-4.67%	-24.54%	-1.23%	2,050	586.3
Vilniaus baldai	2011.05.17	9.50	9.50	0.00%	-5.00%	0.00%	113.73%	125	1,150.8
Vilniaus degtinė	2011.05.03	0.36	0.36	0.00%	4.35%	-18.18%	-3.63%	500	174.0
Vilkyškių pieninė	2011.05.19	1.45	1.45	-0.14%	-10.62%	-15.81%	47.94%	534	772.9
Žemaitijos pienas	2011.05.19	0.63	0.63	-0.63%	-5.30%	-10.44%	44.12%	8,075	5,062.9

Šaltinis: BLOOMBERG

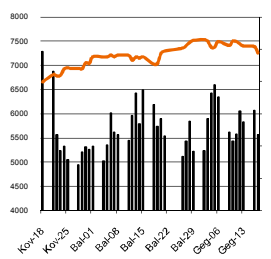
MSCI WORLD INDEX



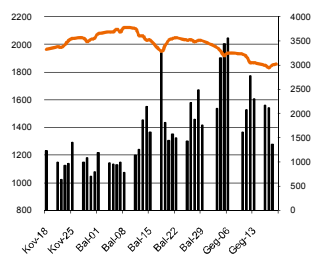
FTSE 100 INDEX



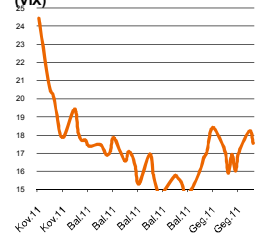
DAX INDEX



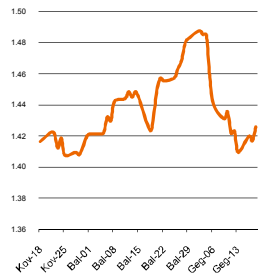
RUSSIAN RTS INDEX \$



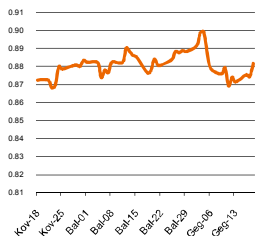
CBOE SPX VOLATILITY INDEX (VIX)



EUR/USD



EUR/GBP

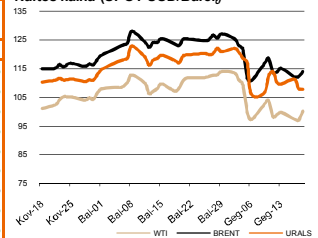


Pasaulio akcijų indeksai

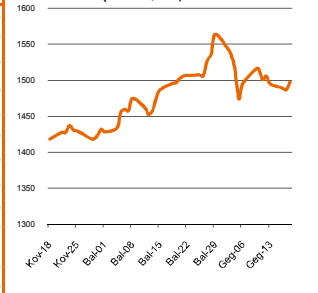
Indekso pavadinimas	Šalis	Pask. sand. data	Indekso vertė	Indekso vertė dieną prieš	Dienos pokytis	Mėnesio pokytis	Nuo metų pradžios	Metinis pokytis
<b>EUROPA</b>								
Euro Stoxx 50 Pr	ES	2011.05.20	2,890.60	2,867.30	0.81%	-1.06%	3.50%	12.49%
FTSE 100 INDEX	Didžioji Britanija	2011.05.19	5,955.99	5,923.49	0.55%	-1.10%	0.95%	17.40%
DAX INDEX	Vokietija	2011.05.19	7,358.23	7,303.53	0.75%	1.50%	6.42%	25.40%
CAC 40 INDEX	Pancūzija	2011.05.19	4,027.74	3,978.00	1.25%	0.58%	5.86%	17.34%
IBEX 35 INDEX	Ispanija	2011.05.19	10,376.80	10,343.70	0.32%	-1.51%	5.25%	11.93%
SWISS MARKET INDEX	Šveicarija	2011.05.19	6,557.95	6,535.24	0.35%	1.76%	1.89%	4.72%
MILAN MIB30 INDEX	Italija	2011.05.19	20,571.00	20,831.00	0.00%	0.00%	0.00%	0.00%
OBX STOCK INDEX	Norvegija	2011.05.20	402.36	402.36	0.00%	-1.26%	0.49%	30.36%
OMX STOCKHOLM 30 INDEX	Švedija	2011.05.19	1,166.15	1,158.06	0.70%	2.24%	0.92%	23.02%
OMX HELSINKI 25 INDEX	Suomija	2011.05.19	2,587.07	2,571.31	0.61%	-1.13%	-1.58%	26.67%
OMX COPENHAGEN 20 INDEX	Danija	2011.05.19	462.26	460.56	0.37%	-0.86%	1.02%	21.97%
<b>BESIVYSTANTI EUROPA</b>								
RUSSIAN RTS INDEX \$	Rusija	2011.05.20	1,861.48	1,859.14	0.13%	-8.35%	5.15%	42.83%
WSE WIG 20 INDEX	Lenkija	2011.05.19	2,821.46	2,824.23	-0.10%	-3.57%	2.82%	23.37%
PFTS Index	Ukraina	2011.05.20	994.55	994.55	0.00%	-6.13%	2.00%	45.09%
BUDAPEST STOCK EXCH INDX	Vengrija	2011.05.19	22,835.24	23,058.16	-0.97%	-4.81%	7.07%	3.96%
PRAGUE STOCK EXCH INDEX	Čekija	2011.05.19	1,254.10	1,244.70	0.76%	0.98%	2.39%	9.78%
CROATIA ZAGREB CROBEX	Kroatija	2011.05.19	2,256.86	2,218.94	1.71%	3.04%	6.91%	11.93%
BELEX15 INDEX	Serbija	2011.05.19	776.49	760.89	2.05%	4.99%	19.13%	13.98%
SOFIX INDEX	Bulgarija	2011.05.20	435.83	437.19	0.00%	-1.05%	20.65%	15.27%
BUCHAREST BET INDEX	Rumunija	2011.05.19	5,621.82	5,632.56	-0.19%	-5.38%	6.70%	10.30%
ISE NATIONAL 100 INDEX	Turkija	2011.05.20	63,733.16	63,733.16	0.00%	-5.92%	-3.44%	11.86%
<b>Š. ir P. AMERIKA</b>								
DOW JONES INDUS. AVG	JAV	2011.05.19	12,605.32	12,560.18	0.36%	1.22%	8.88%	25.20%
NASDAQ COMPOSITE INDEX	JAV	2011.05.20	2,823.31	2,815.00	0.30%	0.74%	6.42%	28.10%
S&P 500 INDEX	JAV	2011.05.19	1,343.60	1,340.68	0.22%	1.00%	6.84%	25.38%
BRAZIL BOVESPA INDEX	Brazilija	2011.05.19	62,367.36	62,840.61	-0.75%	-6.99%	-10.01%	7.17%
MEXICO IPC INDEX	Meksika	2011.05.19	35,276.47	35,364.33	-0.25%	-4.18%	-8.49%	16.16%
<b>AZIJIA</b>								
NIKKEI 225	Japonija	2011.05.20	9,607.08	9,620.82	-0.14%	0.00%	-6.08%	-4.22%
HANG SENG INDEX	Honk Kongas	2011.05.20	23,167.66	23,163.38	0.03%	-3.04%	0.58%	18.54%
CSI 300 INDEX	Kinija	2011.05.20	3,117.27	3,120.64	-0.07%	-5.38%	-0.32%	14.39%
BSE SENSEX 30 INDEX	Indija	2011.05.20	18,291.34	18,141.40	0.90%	-5.99%	-10.75%	10.81%
KOSPI INDEX	Pietų Korėja	2011.05.20	2,111.50	2,095.51	0.76%	-2.69%	2.95%	31.95%
FTSE Bursa Malaysia KLCI	Malajzija	2011.05.20	1,545.31	1,544.02	0.08%	0.93%	1.74%	18.49%
HO CHI MINH STOCK INDEX	Vietnamas	2011.05.20	432.87	444.85	-2.69%	-5.59%	-10.69%	-14.04%
STOCK EXCH OF THAI INDEX	Tailandas	2011.05.20	1,072.66	1,077.50	-0.45%	-3.13%	3.86%	40.12%
S&P/ASX 200 INDEX	Australija	2011.05.20	4,732.20	4,756.40	-0.51%	-2.61%	-0.27%	9.63%
NZX 50 INDEX	Naujoji Zelandija	2011.05.20	3,577.44	3,569.00	0.24%	3.01%	8.11%	14.98%

Šaltinis: BLOOMBERG

Naftos kaina (SPOT USD/Barelį)



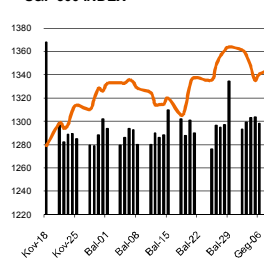
Aukso kaina (SPOT \$/OZ)



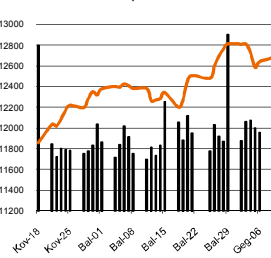
Sidabro kaina (SPOT \$/OZ)



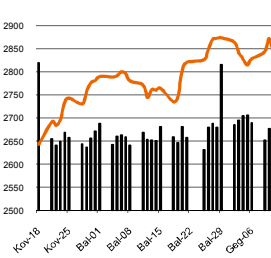
S&P 500 INDEX



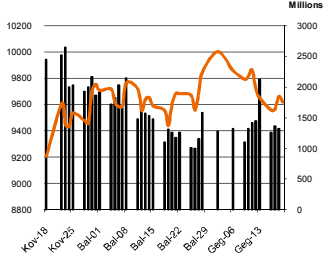
DOW JONES INDUS, AVG



NASDAQ COMPOSITE INDEX



NIKKEI 225 INDEX



Šaltinis: BLOOMBERG

**Kontaktai**

Justa Kaulinytė	Maklerė	<a href="mailto:Justa.Kaulinyte@swedbank.lt">Justa.Kaulinyte@swedbank.lt</a>	8 5 258 2505
Arunas Urbonas	Makleris	<a href="mailto:Arunas.Urbonas@swedbank.lt">Arunas.Urbonas@swedbank.lt</a>	8 5 258 2515
Andrius Šuminas	Makleris	<a href="mailto:Andrius.Suminas@swedbank.lt">Andrius.Suminas@swedbank.lt</a>	8 5 258 2295
Donatas Užkurelis	Analitikas	<a href="mailto:Donatas.Uzkurelis@swedbank.lt">Donatas.Uzkurelis@swedbank.lt</a>	8 5 258 2395

**Swedbank analizes rasite Bloomberg terminale įrašę ABHA <GO> arba HBMR <GO>**

Dėmesio: Ši apžvalga nėra pasiūlymas įsigyti ar perleisti apžvalgoje nurodytas finansines priemones ar finansines priemones nurodytose šalyse bei biržose. Visa pateikta informacija yra surinkta iš viešai prieinamų šaltinių (monių, vertybinių popierių biržų, naujienų agentūrų ir kitų). Mes neatsakome už informacijos tikslumą ir vertinimą, dėl to negarantuojame informacijos tikslumo, pilnumo ar aktualumo. Pateikta informacija yra parodomąjio pobūdžio ir yra neapsaugota nuo palyginamumo problemų, dėl įmonių keičiamos apskaitos ir finansinės atskaitomybės paruošimo praktikos (t.y. pasikeitę apskaitos standartai, finansinių ataskaitų konsolidavimo praktikos pasikeitimas ir pan.). Dėl šios priežasties praejusių ir ankstesniųjų metų palyginamieji duomenys gali būti neprieinami.

© "Swedbank", 2011. Visos teisės saugomos. Be "Swedbank" grupės patirtimo draudžiamą kopijuoti, spausdinti, atgaminti, cituoti ar bet kaip kitaip naudoti pateiktą informaciją. "Swedbank", AB neturi daugiau kaip 5% nuosavybės dalies šiose tyrimo išvardintose įmonėse. Daugiau informacijos pateikiama interneto tinklalapyje: <http://www.swedbank.eu/disclosures/disclosure2011.pdf>