

Naujienos

Vakar investuotojų nuotakas atspindintis **S&P 500** indeksas kilstelėjo 0.40 proc. iki 1325.69 punktu.

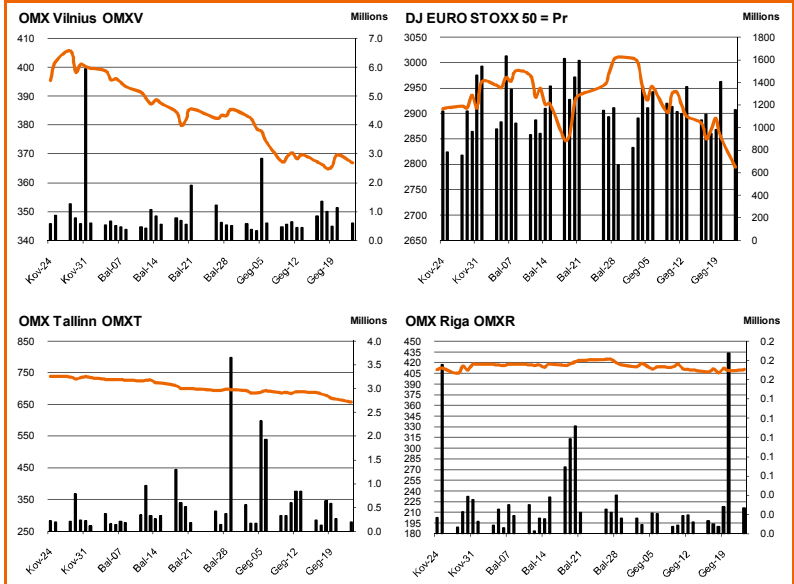
Šiandien Azijos investuotojų nuotakas atspindintis **MSCI Asia Pacific** indeksas 9.30 val. buvo pakilęs 0.6 proc.

Dow Jones Euro Stoxx 50 birželio mėn. ateities sandoris rodo, kad prekyba Vakarų Europos biržose prasidės kilimu - 9.30 val. ateities sandoris fiksuoja 0.93 proc. teigiamą pokytį.

NASDAQ OMX Vilnius indeksas vakar kilstelėjo 0.77 proc. Buvo sudaryti 693 sandoriai už 772 tūkst. eurų (2.67 mln. litų). **Sanitas** vėl prekiautas aktyviausiai. Sudaryta sandorių už 271 tūkst. eurų. Kaina kopė 1.52 proc. iki 9.37 eurų. Prie biržos lyderių pozicijų prisijungė ir **TEO LT** akcijos. Jų suprekiauta už 147 tūkst. eurų, iš kurių vienu tiesioginiu sandoriu perleista akcijų už 60 tūkst. eurų. Kaina liko nepakitusi.

NASDAQ OMX Riga indeksas ketvirtadienį pakrito 0.37 proc. Buvo sudaryti 48 sandoriai už 41 tūkst. latų (203 tūkst. litų).

NASDAQ OMX Tallinn indeksas vakar palypėjo 0.87 proc. Buvo sudaryti 427 sandoriai už 654 tūkst. eurų (2.26 mln. litų). **Tallink Grupp** akcijų apyvarta siekė 263 tūkst. eurų. Buvo sudarytas vienas sutartinis sandoris už 33 tūkst. eurų. Kaina pakrito 0.69 proc. iki 0.715 eurų.



Šaltinis: BLOOMBERG

Baltijos šalių indeksai

Pavadinimas	Pask. Sand. data	Indekso vertė	Uždarym o prieš d.	Dienos pokytis	Mėnesio pokytis	Nuo metų pradžios	Metinis pokytis
OMX VILNIUS OMXV	2011.05.26	398.64	395.58	0.77%	4.01%	-2.69%	31.32%
OMX TALLINN OMXT	2011.05.26	668.62	662.84	0.87%	-3.67%	-4.26%	23.93%
OMX RIGA OMXR	2011.05.26	414.96	416.49	-0.37%	-2.32%	5.45%	22.73%
OMX Baltic Benchmark TR	2011.05.26	519.79	518.39	0.27%	0.50%	-2.66%	28.00%
OMX Baltic 10	2011.05.26	164.89	163.84	0.64%	-5.91%	-9.71%	12.09%

Šaltinis: Nasdaq OMX ir BLOOMBERG

Šaltinis: BLOOMBERG

Vakar dieną paskelbti pasaulio ekonominiai duomenys

JAV BVP (ketvirčio BVP perskaiciuotas metams) augo tiek pat kaip ir praeitį ketvirtį, t.y. 1.8 proc. Buvo prognozuota, kad rodiklis augs 2.2 proc., kai prieš tai ketv. kilo 1.8 proc.

JAV Asmeninio vartojimo išlaidų indeksas augo 2.2 proc. Buvo prognozuota, kad indeksas augs 2.8 proc., po 2.7 proc. kilimo prieš tai buvusį mėn.

JAV Savaitės bedarbystės paraiškų skaičius išaugo iki 424 tūkst. Buvo prognozuota, kad paraiškų sumažės iki 404 tūkst., kai prieš tai mėn. buvo 409 tūkst.

Šaltinis: BLOOMBERG

Planuojami pasaulio dienos ekonominiai duomenys

12:00 val. Euro zonos pasitikejimo indeksas. Prognozuojama, kad indekso reikšmė sumažės iki 105.7, lyginant su praeito mėn. 106.2 indekso reikšme.

12:00 val. Euro zonos pramonės produkcijos indeksas. Prognozuojama, kad indeksas sumažėja iki 5.3, lyginant su praeito mėn 5.8 indekso reikšme.

15:30 JAV Asmeninių pajamų apimtys. Prognozuojama, kad apimtys augo 0.4 proc., po 0.5 proc. kilimo praeitą mėn.

15:30 JAV Asmeninio vartojimo išlaidų apimtys. Prognozuojama, kad apimtys augo 0.5 proc., po 0.6 proc. kilimo praeitą mėn.

17:00 JAV Sutartų, bet dar neįregistruotų būstų pardavimų apimtys. Prognozuojama, kad apimtys smuko 1 proc., po 5.1 proc. augimo praeitą mėn.

Šaltinis: BLOOMBERG

Planuojami Baltijos biržų dienos įvykiai

Šiandien planuojamų įmonių naujienų skelbti nenumatyta

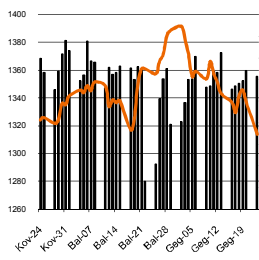
Šaltinis: Nasdaq OMX

NASDAQ OMX Vilnius prekybos rezultatai

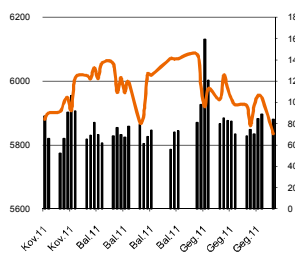
Pavadinimas	Pask. sand. data	Kaina	Vakar užd. kaina	Dienos pokytis	Mėnesio pokytis	Nuo metų pradžios	Metinis pokytis	Kiekis	Apyvarta
Įmonių Grupė Alita	2011.05.26	0.06	0.06	-3.23%	30.43%	-35.48%	-42.45%	100	6.0
Anykščių vynas	2011.05.06	0.04	0.04	0.00%	-51.22%	-51.22%	-52.37%	1	0.0
Apranga	2011.05.26	1.74	1.72	1.05%	-7.10%	-15.98%	46.53%	3,579	6,230.5
Agrowill group	2011.05.26	0.31	0.31	0.32%	3.64%	18.56%	83.17%	81,313	25,468.0
City service	2011.05.26	2.95	2.95	0.17%	6.69%	5.36%	27.32%	5,091	15,002.0
Dvarčionių keramika	2011.04.28	0.11	0.11	0.00%	-49.31%	-26.67%	-73.81%	350	56.8
Grigiškės	2011.05.26	0.83	0.82	1.84%	2.72%	7.10%	125.66%	18,243	15,036.5
Gubernija	2011.05.26	0.18	0.18	0.00%	0.00%	-10.00%	170.22%	1,000	180.0
Invalida	2011.05.26	2.18	2.22	-1.80%	14.68%	9.60%	151.74%	34,995	76,885.2
Klaipėdos baldai	2011.05.26	1.02	1.02	0.00%	7.37%	-8.68%	21.44%	1,351	1,373.0
Klaipėdos nafta	2011.05.26	0.41	0.42	-2.64%	-3.33%	-23.97%	18.80%	24,500	10,030.6
Kauno energija	2011.05.02	0.60	0.60	0.00%	-1.81%	-0.33%	1.71%	200	119.6
Lietuvos dujos	2011.05.26	0.70	0.70	0.00%	-8.50%	-4.11%	16.76%	5,120	3,574.4
Lietuvos elektrinė	2011.05.26	0.75	0.75	0.00%	-29.31%	-33.63%	-46.05%	4,491	3,265.1
Lietuvos energija	2011.05.26	0.55	0.55	0.00%	8.91%	-8.33%	-1.60%	4,154	2,283.6
LESTO AB	2011.05.26	0.87	0.85	3.08%	-2.13%			42,559	36,680.5
Lifosa	2011.05.26	16.00	15.50	3.23%	9.59%	15.51%	19.06%	33	526.5
LITGRID	2011.05.26	0.46	0.45	2.00%	-9.80%	-35.93%		26	12.0
Lietuvos jūrų laivinkystė	2011.05.26	0.05	0.05	0.00%	0.00%	-39.02%	-30.94%	91,500	4,575.0
Limarko laivinkystės kompanija	2011.05.26	0.13	0.13	4.72%	-1.48%	-1.48%	2.05%	6,000	782.3
Linas	2011.05.26	0.09	0.09	-7.61%	0.00%	-22.73%	22.29%	6,800	578.0
Linas Agro Group	2011.05.26	0.51	0.52	-0.39%	-4.11%	-15.63%	-13.60%	3,695	1,916.7
Panevėžio statybos trestas	2011.05.26	1.76	1.74	1.15%	3.23%	-9.74%	51.92%	18,921	33,157.1
Pieno žvaigždės	2011.05.25	1.53	1.53	0.00%	-2.31%	3.04%	62.02%	260	396.5
Rokiškio sūris	2011.05.26	1.60	1.62	-1.23%	-8.05%	-10.71%	57.84%	4,821	7,721.2
Šiaulių bankas	2011.05.26	0.31	0.31	0.00%	-3.46%	-8.90%	1.92%	90,960	27,893.7
Sanitas	2011.05.26	9.37	9.23	1.52%	71.93%	70.49%	136.15%	28,971	270,874.0
Snaigė	2011.05.25	0.32	0.32	0.00%	0.00%	18.28%	68.39%	11,093	3,484.0
Bankas Snoras	2011.05.26	0.32	0.32	0.62%	-4.44%	-18.40%	30.30%	25,835	8,296.6
Bankas Snoras priv. akcijos	2011.05.16	2.08	2.08	0.00%	17.18%	-19.66%	31.78%	1,500	3,110.0
Stumbras	2011.05.23	1.27	1.27	0.00%	0.40%	-7.57%	-12.30%	98	124.5
TEO LT	2011.05.26	0.60	0.60	0.00%	-12.15%	-16.32%	5.70%	244,435	146,848.0
Ūkio bankas	2011.05.26	0.31	0.30	2.67%	-1.91%	-18.95%	2.28%	224,999	68,305.9
Ulenos trikotažas	2011.05.26	0.29	0.28	3.64%	0.00%	-24.80%	-1.59%	700	199.5
Vilniaus baldai	2011.05.26	9.49	9.20	3.15%	-6.04%	-0.11%	106.08%	341	3,235.4
Vilniaus degtinė	2011.05.03	0.36	0.36	0.00%	4.05%	-18.18%	-7.92%	500	174.0
Vilkyškių pieninė	2011.05.26	1.46	1.44	1.18%	-8.75%	-15.12%	57.04%	1,120	1,624.7
Žemaitijos pienas	2011.05.25	0.64	0.64	0.00%	-1.99%	-8.44%	50.33%	2,577	1,658.6

Šaltinis: BLOOMBERG

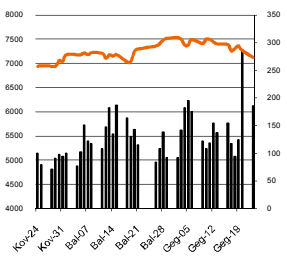
MSCI WORLD INDEX



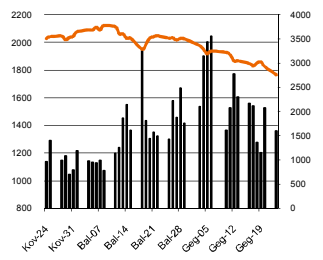
FTSE 100 INDEX



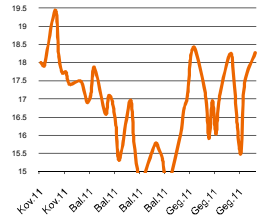
DAX INDEX



RUSSIAN RTS INDEX \$



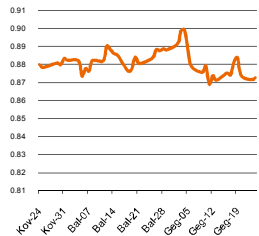
CBOE SPX VOLATILITY INDEX (VIX)



EUR/USD



EUR/GBP

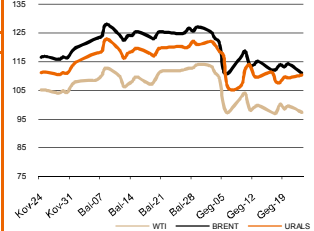


Pasaulio akcijų indeksai

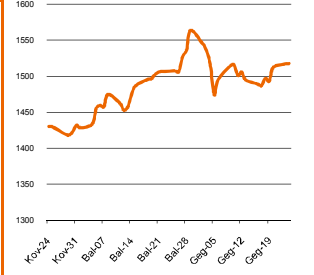
Indekso pavadinimas	Šalis	Pask. sand. data	Indekso vertė	Indekso vertė dieną prieš	Dienos pokytis	Mėnesio pokytis	Nuo metų pradžios	Metinis pokytis
EUROPA								
Euro Stoxx 50 Pr	ES	2011.05.27	2,799.82	2,816.84	-0.60%	-5.97%	0.25%	6.89%
FTSE 100 INDEX	Didžioji Britanija	2011.05.26	5,880.99	5,870.14	0.18%	-3.08%	-0.32%	13.20%
DAX INDEX	Vokietija	2011.05.26	7,114.09	7,170.94	-0.79%	-3.93%	2.89%	19.82%
CAC 40 INDEX	Pancūzija	2011.05.26	3,917.22	3,928.99	-0.30%	-3.70%	2.96%	11.12%
IBEX 35 INDEX	Ispanija	2011.05.26	10,203.20	10,217.40	-0.14%	-5.01%	3.49%	9.30%
SWISS MARKET INDEX	Šveicarija	2011.05.26	6,469.16	6,464.55	0.07%	-0.05%	0.51%	2.60%
MILAN MIB30 INDEX	Italija	39962.00	20,571.00	20,831.00	0.00%	0.00%	0.00%	0.00%
OBX STOCK INDEX	Norvegija	2011.05.27	394.93	394.93	0.00%	-3.36%	-1.37%	22.26%
OMX STOCKHOLM 30 INDEX	Švedija	2011.05.26	1,140.40	1,151.92	-1.00%	-1.22%	-1.31%	16.54%
OMX HELSINKI 25 INDEX	Suomija	2011.05.26	2,520.86	2,537.43	-0.65%	-4.09%	-4.09%	20.04%
OMX COPENHAGEN 20 INDEX	Danija	2011.05.26	451.30	456.24	-1.08%	-1.47%	-1.37%	15.76%
BESIVYSTANTI EUROPA								
RUSSIAN RTS INDEX \$	Rusija	2011.05.27	1,828.08	1,818.36	0.34%	-9.57%	3.06%	34.29%
WSE WIG 20 INDEX	Lenkija	2011.05.26	2,855.90	2,853.70	0.08%	-2.11%	4.07%	19.28%
PFTS Index	Ukraina	2011.05.26	972.15	977.13	-0.51%	-6.86%	-0.30%	34.38%
BUDAPEST STOCK EXCH INDX	Vengrija	2011.05.26	22,867.24	22,779.23	0.39%	-5.16%	7.22%	4.04%
PRAGUE STOCK EXCH INDEX	Čekija	2011.05.26	1,241.20	1,241.10	0.01%	-1.77%	1.34%	8.37%
CROATIA ZAGREB CROBEX	Kroatija	2011.05.26	2,237.63	2,227.08	0.47%	-0.01%	6.00%	12.58%
BELEX15 INDEX	Serbija	2011.05.26	790.44	778.69	1.51%	7.02%	21.27%	22.62%
SOFIX INDEX	Bulgarija	2011.05.26	433.77	432.94	0.33%	-1.58%	19.87%	14.87%
BUCHAREST BET INDEX	Rumunija	2011.05.26	5,438.54	5,418.58	0.37%	-8.38%	3.23%	9.95%
ISE NATIONAL 100 INDEX	Turkija	2011.05.27	63,755.35	63,755.35	0.00%	-5.96%	-3.41%	16.99%
Š. ir P. AMERIKA								
DOW JONES INDUS. AVG	JAV	2011.05.26	12,402.76	12,394.66	0.07%	-2.27%	7.13%	20.90%
NASDAQ COMPOSITE INDEX	JAV	2011.05.27	2,782.92	2,761.38	0.78%	-3.03%	4.90%	22.18%
S&P 500 INDEX	JAV	2011.05.26	1,325.69	1,320.47	0.40%	-2.21%	5.41%	20.18%
BRAZIL BOVESPA INDEX	Brazilija	2011.05.26	64,098.57	63,388.44	1.12%	-3.27%	-7.51%	3.23%
MEXICO IPC INDEX	Meksika	2011.05.26	35,742.21	35,498.42	0.69%	-2.95%	-7.29%	11.50%
AZIJIA								
NIKKEI 225	Japonija	2011.05.27	9,521.94	9,562.05	-0.42%	-1.75%	-6.91%	-1.22%
HANG SENG INDEX	Honk Kongas	2011.05.27	23,103.18	22,900.79	0.73%	-3.45%	0.14%	18.72%
CSI 300 INDEX	Kinija	2011.05.27	2,974.46	2,978.38	-0.15%	-7.34%	-4.93%	3.99%
BSE SENSEX 30 INDEX	Indija	2011.05.27	18,205.01	18,044.84	0.85%	-6.43%	-11.27%	9.19%
KOSPI INDEX	Pietų Korėja	2011.05.27	2,100.24	2,091.91	0.38%	-4.84%	2.39%	30.63%
FTSE Bursa Malaysia KLCI	Malajzija	2011.05.27	1,548.43	1,540.94	0.49%	1.21%	1.94%	22.00%
HO CHI MINH STOCK INDEX	Vietnamas	2011.05.27	410.82	398.04	3.21%	-12.46%	-15.24%	-17.37%
STOCK EXCH OF THAI INDEX	Tailandas	2011.05.27	1,064.94	1,065.45	-0.05%	-3.31%	3.12%	44.44%
S&P/ASX 200 INDEX	Australija	2011.05.27	4,684.00	4,660.20	0.51%	-3.88%	-1.29%	6.96%
NZX 50 INDEX	Naujoji Zelandija	2011.05.27	3,527.96	3,527.59	0.01%	1.03%	6.62%	16.25%

Šaltinis: BLOOMBERG

Naftos kaina (SPOT USD/Barelį)



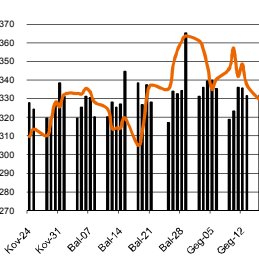
Aukso kaina (SPOT \$/OZ)



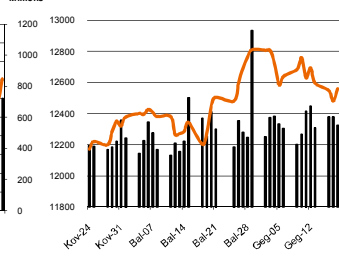
Sidabro kaina (SPOT \$/OZ)



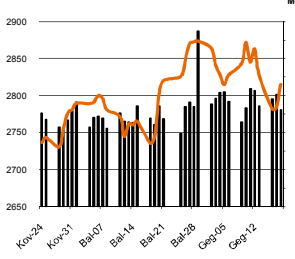
S&P 500 INDEX



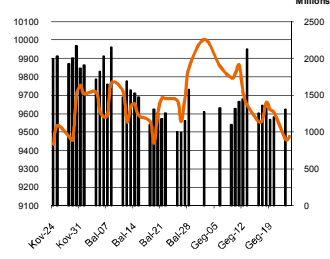
DOW JONES INDUS, AVG



NASDAQ COMPOSITE INDEX



NIKKEI 225 INDEX



Šaltinis: BLOOMBERG

Kontaktai

Justa Kaulinytė
Arunas Urbonas
Andrius Šuminas
Donatas Užkurelis

Maklerė
Makleris
Makleris
Analitikas

Justa.Kaulinyte@swedbank.lt
Arunas.Urbonas@swedbank.lt
Andrius.Suminas@swedbank.lt
Donatas.Uzkurelis@swedbank.lt

8 5 258 2505
8 5 258 2515
8 5 258 2295
8 5 258 2395

Swedbank analizės rasite Bloomberg terminale įrašę ABHA <GO> arba HBMR <GO>

Dėmesio: Ši apžvalga nėra pasiūlymas įsigyti ar perleisti apžvalgoje nurodytas finansines priemones ar finansines priemones nurodytose šalyse bei biržose. Visa pateikta informacija yra surinkta iš viešai prieinamų šaltinių (monių, vertybinių popierių biržų, naujienų agentūrų ir kitų). Mes nesitikime informacijos tikrinimo ir vertinimo, dėl to negarantuojame informacijos tikslumo, pilnumo ar aktualumo. Pateikta informacija yra parodomąjio pobūdžio ir yra neapsaugota nuo palyginamumo problemų, dėl jmonių keičiamos apskaitos ir finansinės atskaitomybės paruošimo praktikos (t.y. pasikeitę apskaitos standartai, finansinių ataskaitų konsolidavimo praktikos pasikeitimas ir pan.). Dėl šios priežasties praejusiu ir ankstesnių metų palyginamieji duomenys gali būti neprieinami.

© "Swedbank", 2011. Visos teisės saugomos. Be "Swedbank" grupės patirtimo draudžiamą kopijuoti, spausdinti, atgaminti, cituoti ar bet kaip kitaip naudoti pateiktą informaciją. "Swedbank", AB neturi daugiau kaip 5% nuosavybės dalies šiame tyrime išvardintose įmonėse. Daugiau informacijos pateikiama interneto tinklalapyje: <http://www.swedbank.eu/disclosures/disclosure2011.pdf>