

**Naujienos**

Vakar investuotojų nuotaikas atspindintis **S&P 500** indeksas kilstelėjo 0.36 proc. iki 1335.86 punktų. Investuotojai sunerimę dėl vėl skambančių spekuliacijų apie papildomą pagalbą Graikijai.

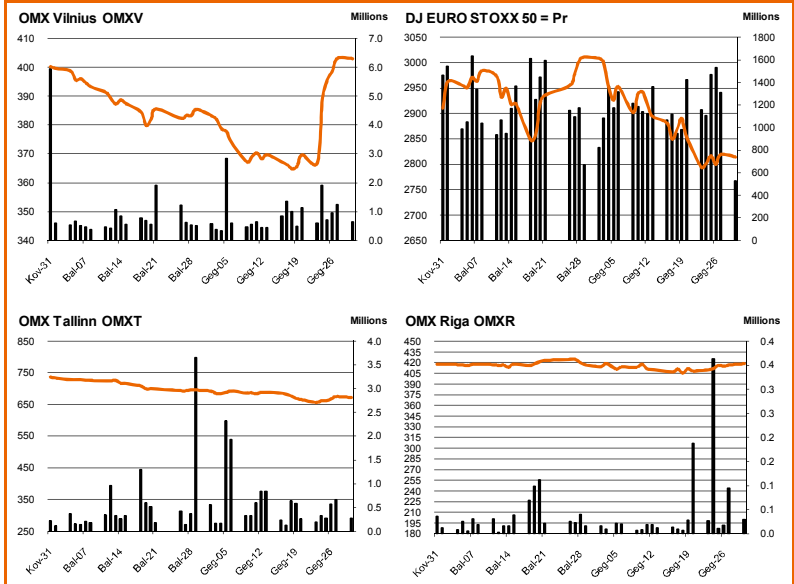
Šiandien Azijos investuotojų nuotaikas atspindintis **MSCI Asia Pacific** indeksas 9.30 val. buvo pakilęs 0.4 proc. Investuotojų nuotaikas kėlė technologijų akcijų kilimas.

**Dow Jones Euro Stoxx 50** birželio mėn. ateities sandoris rodo, kad prekyba Vakarų Europos biržose prasidės kilimu - 9.30 val. ateities sandoris fiksuoja 0.56 proc. teigiamą pokytį.

**NASDAQ OMX Vilnius** indeksas vakar nusirito 1.25 proc. Buvo sudaryti 654 sandoriai už 488 tūkst. eurų (1.69 mln. litų). **TEO LT** akcijų apyvarta siekė 109 tūkst. eurų, iš kurių vienu sutartiniu sandoriu perleista akcijų už 71 tūkst. eurų. Kaina pakrito 0.17 proc. iki 0.599 eurų.

**NASDAQ OMX Riga** indeksas vakar krito 0.80 proc. Buvo sudaryti 59 sandoriai už 30 tūkst. latų (146 tūkst. litų).

**NASDAQ OMX Tallinn** indeksas antradienį pakrito 0.19 proc. Buvo sudaryta 240 sandorių už 430 tūkst. eurų (1.48 mln. litų). Aktyviau prekiauta **OEG** akcijomis, kurių perleista už 135 tūkst. eurų. Kaina pašoko 2.29 proc. iki 1.427 eurų.



Šaltinis: BLOOMBERG

**Baltijos šalių indeksai**

Pavadinimas	Pask. Sand. data	Indekso vertė	Uždarym o prieš d.	Dienos pokytis	Mėnesio pokytis	Nuo metų pradžios	Metinis pokytis
OMX VILNIUS OMXV	2011.05.31	397.92	402.94	-1.25%	3.26%	-2.86%	29.78%
OMX TALLINN OMXT	2011.05.31	671.49	672.74	-0.19%	-3.59%	-3.85%	25.05%
OMX RIGA OMXR	2011.05.31	415.34	418.68	-0.80%	-0.41%	5.54%	22.56%
OMX Baltic Benchmark TR	2011.05.31	521.88	523.97	-0.40%	0.55%	-2.27%	27.45%
OMX Baltic 10	2011.05.31	166.34	167.02	-0.40%	-5.59%	-8.91%	12.97%

Šaltinis: Nasdaq OMX ir BLOOMBERG

Šaltinis: BLOOMBERG

**Vakar dieną paskelbti pasaulio ekonominiai duomenys**

**Euro zonos gegužės mėn. Vartotojų kainų indeksas augo 2.7 proc.** Buvo prognozuota, kad indeks kils 2.8 proc., tiek pat, kiek ir prieš tai buvusį mėn.

**JAV gegužės mėn. Čikagos pramonės užsakymų rodiklis augo 56.6.** Buvo prognozuota, kad rodiklis sumažės nuo 67.6 iki 62 reikšmės palyginus su praėjusiu mėnesiu.

**JAV gegužės mėn. Vartotojų pasitikėjimo rodiklis mažėjo iki 60.8.** Buvo prognozuota, kad rodiklis augs nuo 65.4 iki 66.5 reikšmės palyginus su praėjusiu mėnesiu.

Šaltinis: BLOOMBERG

**Planuojami pasaulio dienos ekonominiai duomenys**

**11:00 val. Euro zonos gegužės mėn. Gamybos užsakymų rodiklis.** Prognozuojama, kad rodiklis nepakis palyginus su praėjusiu mėnesiu ir išliks 54.8.

**15:15 val. JAV gegužės mėn. ADP skaičiuojamas užimtų gyventojų, išskyrus žemės ūkio ir valstybės sektorius, skaičiaus pokytis.** Prognozuojama, kad rodiklis sumažėjo nuo 179 tūkst. iki 175 tūkst. palyginus su praėjusiu mėnesiu.

**17:00 val. JAV gegužės mėn. ISM gamybos užsakymų rodiklis.** Prognozuojama, kad rodiklis mažėjo nuo 60.4 iki 57.1 reikšmės palyginus su praėjusiu mėnesiu.

Šaltinis: BLOOMBERG

**Planuojami Baltijos biržų dienos įvykiai**

2011 m. birželio 1 d. (trečiadienis) – **Apranga (APG1L)** – 2011 m. gegužės mėnesio mažmeninio tinklo apyvarta

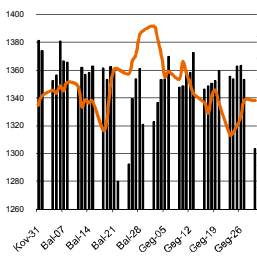
**NASDAQ OMX Vilnius prekybos rezultatai**

Pavadinimas	Pask. sand. data	Kaina	Vakar užd. kaina	Dienos pokytis	Mėnesio pokytis	Nuo metų pradžios	Metinis pokytis	Kiekis	Apyvarta
Imonių Grupė Alita	2011.05.31	0.06	0.06	0.00%	30.43%	-35.48%	-46.88%	16,601	921.6
Anykščių vynos	2011.05.31	0.08	0.08	0.00%	1.22%	1.22%	-10.45%	35	2.9
Apranga	2011.05.31	1.75	1.76	-1.02%	-5.62%	-15.74%	43.44%	5,221	9,157.3
Agrowill group	2011.05.31	0.32	0.32	0.32%	4.95%	20.45%	96.05%	106,237	33,849.9
City service	2011.05.31	2.98	2.98	0.03%	6.43%	6.43%	28.28%	6,913	20,599.4
Dvarčionių keramika	2011.04.28	0.11	0.11	0.00%	0.00%	-26.67%	-73.81%	350	56.8
Grigiškės	2011.05.31	0.83	0.83	-0.12%	2.35%	6.97%	128.97%	1,000	829.0
Gubernija	2011.05.26	0.18	0.18	0.00%	0.00%	-10.00%	170.20%	1,000	180.0
Invalda	2011.05.31	2.17	2.18	-0.41%	14.15%	9.10%	150.57%	5,369	11,658.0
Klaipėdos baldai	2011.05.31	1.04	1.03	0.98%	8.95%	-7.34%	23.22%	300	310.5
Klaipėdos nafta	2011.05.31	0.40	0.40	0.00%	-4.53%	-25.09%	18.03%	134,075	53,839.8
Kauno energija	2011.05.02	0.60	0.60	0.00%	-1.81%	-0.33%	1.70%	200	119.6
Lietuvos dujos	2011.05.31	0.68	0.70	-2.86%	-14.25%	-6.85%	8.69%	53,281	36,699.5
Lietuvos elektrinė	2011.05.31	0.70	0.78	-10.13%	-33.93%	-37.96%	-51.50%	15,624	10,952.3
Lietuvos energija	2011.05.31	0.56	0.56	1.44%	10.18%	-6.17%	-3.77%	20,327	11,434.8
LESTO AB	2011.05.31	0.87	0.91	-4.30%	-0.57%			29,380	25,647.6
Lifosa	2011.05.31	17.00	17.00	0.00%	9.68%	22.73%	28.57%	20	340.0
LITGRID	2011.05.31	0.50	0.49	1.43%	-0.80%	-30.78%		1,988	986.4
Lietuvos jūrų laivinkystė	2011.05.31	0.05	0.05	-2.00%	-3.92%	-40.24%	-29.51%	320,520	15,778.0
Limarko laivinkystės kompanija	2011.05.31	0.13	0.13	-0.75%	2.33%	-2.22%	3.58%	10,000	1,320.0
Linas	2011.05.31	0.09	0.08	3.66%	0.00%	-22.73%	-33.39%	15,000	1,275.0
Linas Agro Group	2011.05.31	0.52	0.52	-0.38%	-1.14%	-14.14%	-12.09%	2,950	1,539.9
Panevėžio statybos trestas	2011.05.31	1.78	1.81	-1.60%	-0.39%	-8.72%	51.74%	14,136	25,250.9
Pieno žvaigždės	2011.05.31	1.54	1.54	0.00%	-2.91%	3.78%	63.17%	207	318.0
Rokiškio sūris	2011.05.31	1.60	1.60	0.00%	-8.57%	-10.71%	62.47%	5,786	9,257.6
Šiaulių bankas	2011.05.31	0.32	0.32	0.00%	-0.63%	-5.93%	6.26%	34,208	10,836.4
Sanitas	2011.05.31	9.40	9.41	-0.11%	72.16%	71.03%	140.40%	3,918	36,815.0
Snaigė	2011.05.31	0.32	0.32	-0.94%	-1.56%	17.54%	72.63%	200	63.0
Bankas Snoras	2011.05.31	0.32	0.33	-0.31%	-6.63%	-18.15%	33.26%	27,083	8,709.0
Bankas Snoras priv. akcijos	2011.05.16	2.08	2.08	0.00%	15.56%	-19.66%	32.99%	1,500	3,110.0
Stumbras	2011.05.31	1.30	1.35	-3.70%	1.88%	-5.39%	-8.40%	531	691.5
TEO LT	2011.05.31	0.60	0.60	-0.17%	-12.30%	-16.46%	2.38%	181,784	109,021.4
Ūkio bankas	2011.05.31	0.31	0.31	-1.61%	-3.48%	-19.74%	4.26%	107,249	32,805.3
Ulenos trikotažas	2011.05.30	0.31	0.31	0.00%	8.07%	-18.73%	11.93%	200	61.6
Vilniaus baldai	2011.05.31	9.90	9.51	4.16%	-5.67%	4.21%	114.29%	1,080	10,557.1
Vilniaus degtinė	2011.05.03	0.36	0.36	0.00%	4.05%	-18.18%	-8.61%	500	174.0
Vilkyškių pieninė	2011.05.31	1.50	1.49	0.87%	-5.66%	-12.73%	63.99%	2,397	3,595.9
Žemaitijos pienas	2011.05.31	0.66	0.65	0.76%	-0.15%	-5.72%	56.91%	5,178	3,404.3

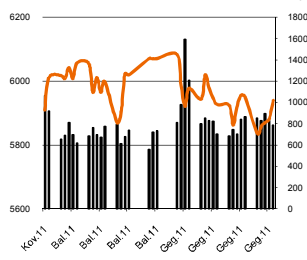
Šaltinis: BLOOMBERG

Šaltinis: Nasdaq OMX

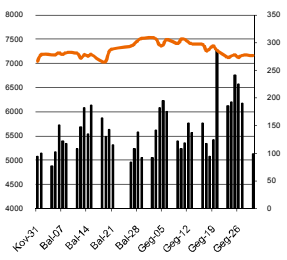
MSCI WORLD INDEX



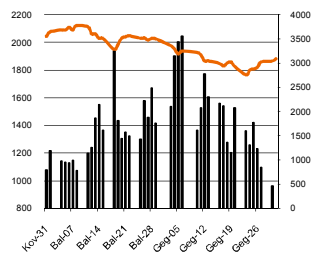
FTSE 100 INDEX



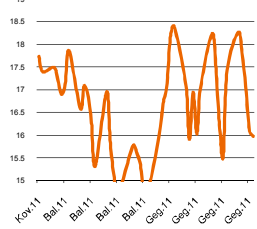
DAX INDEX



RUSSIAN RTS INDEX \$



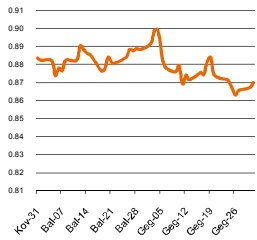
CBOE SPX VOLATILITY INDEX (VIX)



EUR/USD



EUR/GBP

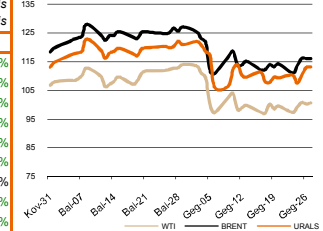


Pasaulio akcijų indeksai

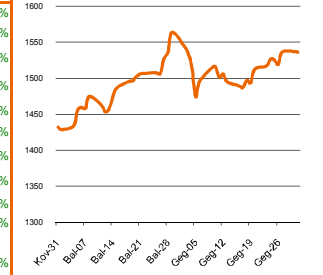
Indekso pavadinimas	Šalis	Pask. sand. data	Indekso vertė	Indekso vertė dieną prieš	Dienos pokytis	Mėnesio pokytis	Nuo metų pradžios	Metinis pokytis
<b>EUROPA</b>								
Euro Stoxx 50 Pr	ES	2011.06.01	2,861.92	2,814.34	1.69%	-4.96%	2.47%	9.80%
FTSE 100 INDEX	Didžioji Britanija	2011.05.31	5,989.99	5,938.87	0.86%	-1.32%	1.53%	16.01%
DAX INDEX	Vokietija	2011.05.31	7,293.69	7,160.30	1.86%	-2.94%	5.49%	21.94%
CAC 40 INDEX	Pancūzija	2011.05.31	4,006.94	3,942.53	1.63%	-2.43%	5.31%	14.38%
IBEX 35 INDEX	Ispanija	2011.05.31	10,476.00	10,257.60	2.13%	-3.70%	6.26%	12.65%
SWISS MARKET INDEX	Šveicarija	2011.05.31	6,554.71	6,470.80	1.30%	0.23%	1.84%	3.77%
MILAN MIB30 INDEX	Italija	39962.00	20,571.00	20,831.00	0.00%	0.00%	0.00%	0.00%
OBX STOCK INDEX	Norvegija	2011.06.01	405.99	405.99	0.00%	-1.79%	1.40%	29.30%
OMX STOCKHOLM 30 INDEX	Švedija	2011.05.31	1,151.36	1,146.41	0.43%	-0.99%	-0.36%	17.34%
OMX HELSINKI 25 INDEX	Suomija	2011.05.31	2,522.89	2,543.19	-0.80%	-4.34%	-4.02%	19.70%
OMX COPENHAGEN 20 INDEX	Danija	2011.05.31	456.25	454.40	0.41%	-1.42%	-0.29%	17.58%
<b>BESIVYSTANTI EUROPA</b>								
RUSSIAN RTS INDEX \$	Rusija	2011.06.01	1,890.02	1,888.60	0.29%	-6.56%	6.99%	37.86%
WSE WIG 20 INDEX	Lenkija	2011.05.31	2,903.61	2,871.26	1.13%	-0.33%	5.81%	21.46%
PFTS Index	Ukraina	2011.06.01	976.76	976.76	0.00%	-7.89%	0.17%	33.93%
BUDAPEST STOCK EXCH INDX	Vengrija	2011.05.31	23,376.19	22,786.92	2.59%	-3.25%	9.61%	7.42%
PRAGUE STOCK EXCH INDEX	Čekija	2011.05.31	1,248.90	1,238.20	0.86%	-0.96%	1.97%	8.20%
CROATIA ZAGREB CROBEX	Kroatija	2011.05.31	2,278.88	2,270.02	0.39%	2.01%	7.96%	15.58%
BELEX15 INDEX	Serbija	2011.05.31	825.08	824.51	0.07%	10.66%	26.59%	23.92%
SOFIX INDEX	Bulgarija	2011.05.31	429.94	426.16	1.17%	-2.30%	18.99%	15.22%
BUCHAREST BET INDEX	Rumunija	2011.05.31	5,468.66	5,464.13	0.08%	-7.65%	3.80%	12.86%
ISE NATIONAL 100 INDEX	Turkija	2011.06.01	63,046.02	63,046.02	0.00%	-8.96%	-4.48%	15.76%
<b>Š. ir P. AMERIKA</b>								
DOW JONES INDUS. AVG	JAV	2011.05.31	12,569.79	12,441.58	1.03%	-1.88%	8.57%	25.40%
NASDAQ COMPOSITE INDEX	JAV	2011.06.01	2,835.30	2,796.86	1.37%	-1.33%	6.88%	27.58%
S&P 500 INDEX	JAV	2011.05.31	1,345.20	1,331.10	1.06%	-1.35%	6.96%	25.64%
BRAZIL BOVESPA INDEX	Brazilija	2011.05.31	64,620.08	63,953.93	1.04%	-2.29%	-6.76%	4.49%
MEXICO IPC INDEX	Meksika	2011.05.31	35,832.79	35,639.38	0.54%	-3.06%	-7.05%	14.68%
<b>AZIJIA</b>								
NIKKEI 225	Japonija	2011.06.01	9,719.61	9,693.73	0.27%	-1.32%	-4.98%	0.08%
HANG SENG INDEX	Honk Kongas	2011.06.01	23,649.21	23,684.13	-0.33%	-0.49%	2.47%	21.07%
CSI 300 INDEX	Kinija	2011.06.01	3,002.22	3,001.56	-0.12%	-6.10%	-4.16%	9.25%
BSE SENSEX 30 INDEX	Indija	2011.06.01	18,561.40	18,503.28	0.34%	-2.98%	-9.48%	12.03%
KOSPI INDEX	Pietų Korėja	2011.06.01	2,141.34	2,142.47	-0.05%	-2.33%	4.40%	31.34%
FTSE Bursa Malaysia KLCI	Malajzija	2011.06.01	1,555.46	1,558.29	-0.18%	1.34%	2.41%	21.24%
HO CHI MINH STOCK INDEX	Vietnamas	2011.06.01	435.69	421.37	3.40%	-9.25%	-10.10%	-14.35%
STOCK EXCH OF THAI INDEX	Tailandas	2011.06.01	1,068.62	1,073.83	-0.49%	-2.28%	3.47%	44.23%
S&P/ASX 200 INDEX	Australija	2011.06.01	4,707.30	4,708.30	-0.02%	-2.40%	-0.80%	6.67%
NZX 50 INDEX	Naujoji Zelandija	2011.06.01	3,551.54	3,545.51	0.17%	0.92%	7.33%	16.26%

Šaltinis: BLOOMBERG

Naftos kaina (SPOT USD/Barelį)



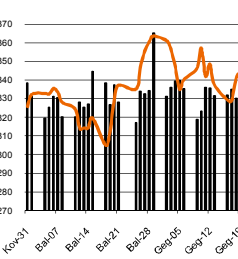
Aukso kaina (SPOT \$/OZ)



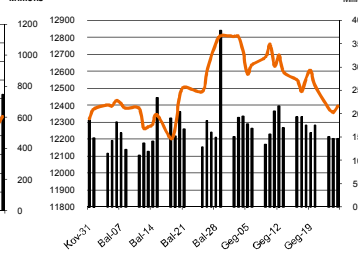
Sidabro kaina (SPOT \$/OZ)



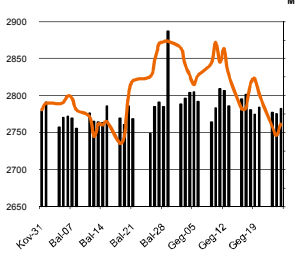
S&P 500 INDEX



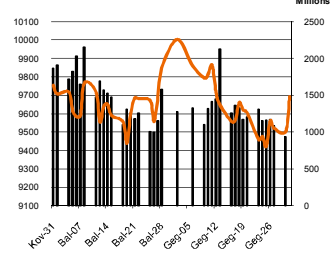
DOW JONES INDUS, AVG



NASDAQ COMPOSITE INDEX



NIKKEI 225 INDEX



Šaltinis: BLOOMBERG

**Kontaktai**

Justa Kaulinytė  
Arunas Urbonas  
Andrius Šuminas  
Donatas Užkurelis

Maklerė  
Makleris  
Makleris  
Analitikas

[Justa.Kaulinyte@swedbank.lt](mailto:Justa.Kaulinyte@swedbank.lt)  
[Arunas.Urbonas@swedbank.lt](mailto:Arunas.Urbonas@swedbank.lt)  
[Andrius.Suminas@swedbank.lt](mailto:Andrius.Suminas@swedbank.lt)  
[Donatas.Uzkurelis@swedbank.lt](mailto:Donatas.Uzkurelis@swedbank.lt)

8 5 258 2505  
8 5 258 2515  
8 5 258 2295  
8 5 258 2395

**Swedbank analizės rasite Bloomberg terminale įrašę ABHA <GO> arba HBMR <GO>**

Dėmesio: Ši apžvalga nėra pasiūlymas įsigyti ar perleisti apžvalgoje nurodytas finansines priemones ar finansines priemones nurodytose šalyse bei biržose. Visa pateikta informacija yra surinkta iš viešai prieinamų šaltinių (monių, vertybinių popierių biržų, naujienų agentūrų ir kitų). Mes nesitikime informacijos tikrinimo ir vertinimo, dėl to negarantuojame informacijos tikslumo, pilnumo ar aktualumo. Pateikta informacija yra parodomąjo pobūdžio ir yra neapsaugota nuo palyginamumo problemų, dėl jmonių keičiamos apskaitos ir finansinės atskaitomybės paruošimo praktikos (t.y. pasikeitę apskaitos standartai, finansinių ataskaitų konsolidavimo praktikos pasikeitimas ir pan.). Dėl šios priežasties praejusiu ir ankstesnių metų palyginamieji duomenys gali būti neprieinami.

© "Swedbank", 2011. Visos teisės saugomos. Be "Swedbank" grupės patirtimo draudžiamą kopijuoti, spausdinti, atgaminti, cituoti ar bet kaip kitaip naudoti pateiktą informaciją. "Swedbank", AB neturi daugiau kaip 5% nuosavybės dalies šiame tyrime išvardintose įmonėse. Daugiau informacijos pateikiama interneto tinklalapyje: <http://www.swedbank.eu/disclosures/disclosure2011.pdf>