

Naujienos

Vakar JAV investuotojų nuotaikas atspindintis **S&P 500** indeksas krito 1.08 proc. iki 1286.17 punktu.

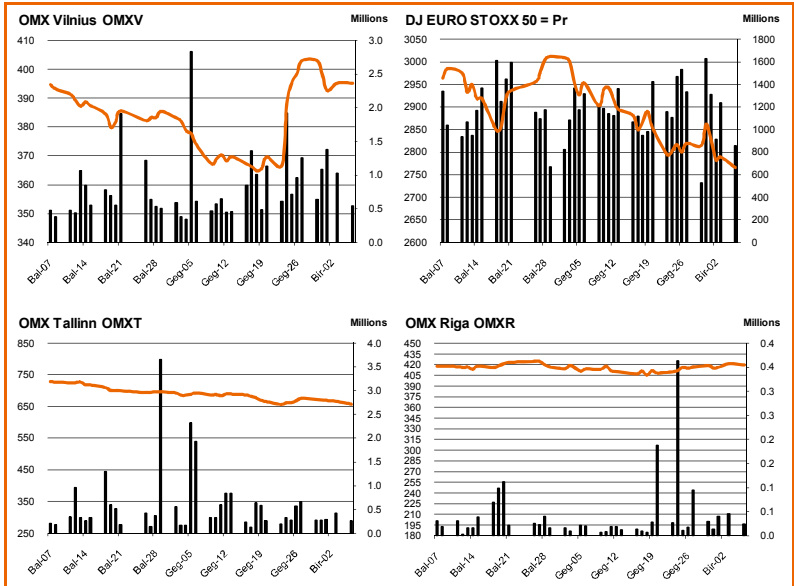
Šiandien Azijos investuotojų nuotaikas atspindintis **MSCI Asia Pacific** indeksas 9.30 val. buvo nukritęs 0.1 proc.

Dow Jones Euro Stoxx 50 birželio mėn. ateities sandoris rodo, kad prekyba Vakarų Europos biržose prasidės kritimu - 9.30 val. ateities sandoris fiksuoja 0.2 proc. neigiamą pokytį.

NASDAQ OMX Vilnius indeksas pirmadienį pakrito 0.02 proc. Buvo sudaryti 403 sandoriai už 347 tūkst. eurų (1.20 mln. litų).

NASDAQ OMX Riga indeksas vakar krito 0.40 proc. Buvo sudaryti 78 sandoriai už 28 tūkst. latų (138 tūkst. litų).

NASDAQ OMX Tallinn indeksas pirmąją savaitės dieną nusirito 1.35 proc. Buvo sudaryta 290 sandorių už 463 tūkst. eurų (1.60 mln. litų). Aktyviau prekiauta **Tallinna Vesi** akcijomis, kurių perleista už 150 tūkst. eurų. Vakar buvo diena, kai įsigijus šių akcijų nebepretenduojama į dividendus. Kaina smuko 8.81 proc. iki 7.65 eurų.



Šaltinis: BLOOMBERG

Baltijos šalių indeksai

Pavadinimas	Pask. Sand. data	Indekso vertė	Uždarym o prieš d.	Dienos pokytis	Mėnesio pokytis	Nuo metų pradžios	Metinis pokytis
OMX VILNIUS OMXV	2011.06.06	395.13	395.21	-0.02%	5.72%	-3.54%	27.89%
OMX TALLINN OMXT	2011.06.06	658.19	667.22	-1.35%	-5.02%	-5.76%	20.99%
OMX RIGA OMXR	2011.06.06	419.61	421.30	-0.40%	1.36%	6.63%	24.83%
OMX Baltic Benchmark TR	2011.06.06	515.67	519.60	-0.76%	0.42%	-3.43%	24.00%
OMX Baltic 10	2011.06.06	163.28	166.55	-1.96%	-5.91%	-10.59%	8.99%

Šaltinis: Nasdaq OMX ir BLOOMBERG

Šaltinis: BLOOMBERG

Vakar dieną paskelbti pasaulio ekonominiai duomenys

12:00 val. Euro zonos balandžio mėn. Mažmeninių pardavimų rodiklis. Prognozuojama, kad rodiklis padidėjo nuo -1 iki 0.3 proc. palyginus su praėjusiu mėnesiu.

13:00 val. Vokietijos balandžio mėn. Fabrikų užsakymų apimtys. Prognozuojama, kad apimtys padidėjo nuo -4 iki 2 proc. palyginus su praėjusiu mėnesiu.

Šaltinis: BLOOMBERG

Planuojami pasaulio dienos ekonominiai duomenys

Šiandien svarbių pasaulio dienos ekonominių duomenų nėra numatyta skelbti

Šaltinis: BLOOMBERG

Planuojami Baltijos biržų dienos įvykiai

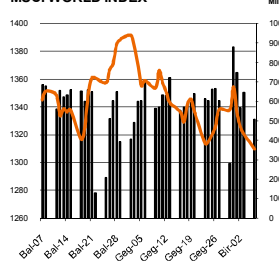
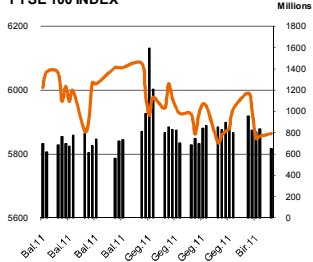
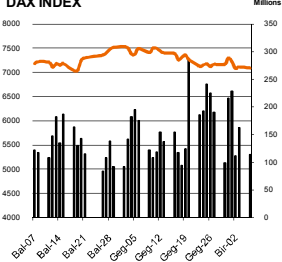
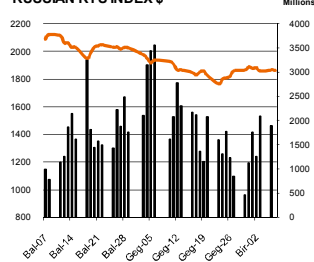
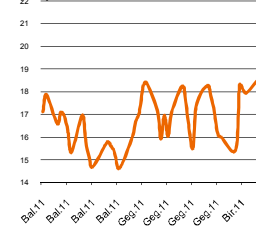
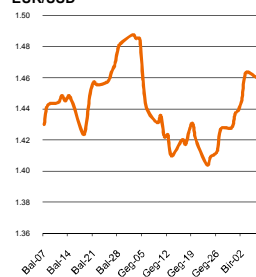
Šiandien planuojamų įmonių naujienų skelbti nenumatyta

Šaltinis: Nasdaq OMX

NASDAQ OMX Vilnius prekybos rezultatai

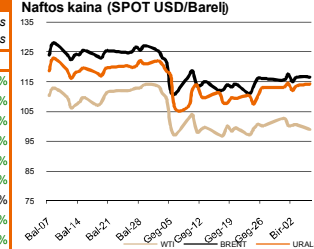
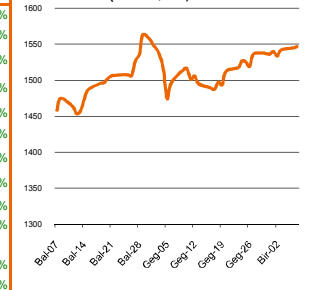
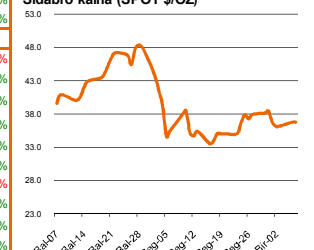
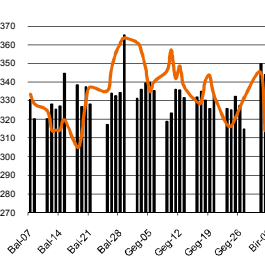
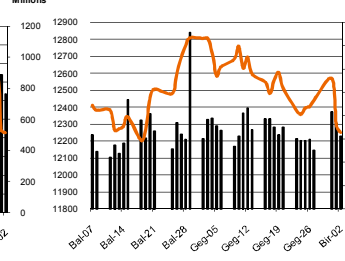
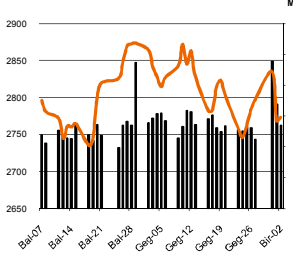
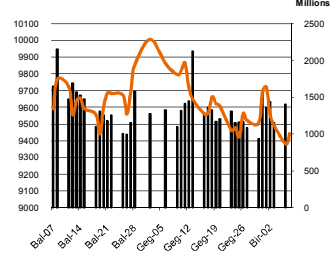
Pavadinimas	Pask. sand. data	Kaina	Vakar užd. kaina	Dienos pokytis	Mėnesio pokytis	Nuo metų pradžios	Metinis pokytis	Kiekis	Apyvarta
Įmonių Grupė Alita	2011.06.06	0.06	0.05	13.46%	-7.81%	-36.56%	-47.77%	1,200	71.0
Anykščių vynas	2011.05.31	0.08	0.08	0.00%	107.50%	1.22%	-1.20%	35	2.9
Apranga	2011.06.06	1.75	1.75	0.00%	-3.06%	-15.74%	36.91%	1,389	2,426.8
Agrowill group	2011.06.06	0.32	0.33	-0.61%	8.72%	22.73%	103.37%	149,785	48,403.0
City service	2011.06.06	2.91	2.93	-0.68%	4.60%	3.93%	24.33%	7,942	23,068.9
Dvarčionių keramika	2011.04.28	0.11	0.11	0.00%	0.00%	-26.67%	-73.81%	350	56.8
Grigiškės	2011.06.06	0.82	0.83	-0.61%	7.89%	5.81%	126.47%	3,300	2,706.0
Gubernija	2011.05.26	0.18	0.18	0.00%	0.00%	-10.00%	170.17%	1,000	180.0
Invalda	2011.06.06	2.14	2.15	-0.19%	14.49%	7.64%	145.55%	2,096	4,489.8
Klaipėdos baldai	2011.06.06	1.04	1.02	1.27%	8.95%	-7.34%	23.21%	25	25.9
Klaipėdos nafta	2011.06.06	0.42	0.42	0.48%	8.51%	-21.16%	21.12%	23,394	9,768.4
Kauno energija	2011.05.02	0.60	0.60	0.00%	0.00%	-0.33%	-6.16%	200	119.6
Lietuvos dujos	2011.06.06	0.68	0.68	0.00%	-2.86%	-6.85%	7.19%	2,200	1,506.0
Lietuvos elektrinė	2011.06.03	0.75	0.75	0.00%	-25.00%	-33.63%	-48.11%	1,000	750.0
Lietuvos energija	2011.06.03	0.55	0.55	0.00%	1.10%	-8.33%	-2.63%	1,637	901.8
LESTO AB	2011.06.06	0.84	0.83	1.08%	0.72%			12,996	10,909.1
Lifosa	2011.06.03	18.00	18.00	0.00%	9.16%	29.95%	35.97%	50	900.0
LITGRID	2011.06.03	0.49	0.49	0.00%	1.45%	-31.75%		1,500	742.3
Lietuvos jūrų laivinkystė	2011.06.06	0.05	0.05	-2.00%	-3.92%	-40.24%	-34.94%	50,000	2,450.0
Limarko laivinkystės kompanija	2011.06.06	0.14	0.13	3.03%	6.25%	0.74%	4.33%	580	78.9
Linas	2011.05.31	0.09	0.09	0.00%	-6.59%	-22.73%	27.58%	15,000	1,275.0
Linas Agro Group	2011.06.06	0.51	0.52	-1.91%	2.40%	-15.63%	-10.56%	5,390	2,765.8
Panevėžio statybos trestas	2011.06.06	1.75	1.75	0.00%	-1.63%	-10.41%	50.78%	9,077	15,921.3
Pieno žvaigždės	2011.06.06	1.54	1.54	0.00%	-3.75%	4.05%	38.81%	95	146.3
Rokiškio sūris	2011.06.06	1.52	1.58	-3.49%	-12.14%	-15.18%	52.10%	5,229	7,981.0
Šiaulių bankas	2011.06.06	0.31	0.31	0.00%	-2.19%	-7.12%	5.94%	6,308	1,955.7
Sanitas	2011.06.06	9.38	9.39	-0.11%	73.70%	70.67%	133.80%	7,687	71,883.4
Snaigė	2011.06.06	0.32	0.31	1.93%	-0.94%	18.28%	68.36%	312	97.2
Bankas Snoras	2011.06.06	0.32	0.32	-0.31%	0.00%	-18.40%	32.84%	41,022	13,266.3
Bankas Snoras priv. akcijos	2011.06.06	2.05	2.08	-1.44%	-2.84%	-20.82%	32.78%	7,900	16,144.6
Stumbras	2011.06.06	1.29	1.30	-0.77%	-7.86%	-6.11%	-7.22%	175	226.5
TEO LT	2011.06.06	0.60	0.60	0.17%	-10.58%	-16.32%	5.14%	126,822	76,111.4
Ūkio bankas	2011.06.06	0.30	0.31	-0.98%	-0.33%	-20.26%	2.55%	74,669	22,568.9
Ulenos trikotažas	2011.05.30	0.31	0.31	0.00%	0.00%	-18.73%	11.92%	200	61.6
Vilniaus baldai	2011.06.06	9.51	9.95	-4.41%	-8.54%	0.12%	105.21%	20	190.2
Vilniaus degtinė	2011.05.03	0.36	0.36	0.00%	0.00%	-18.18%	-8.62%	500	174.0
Vilkyškių pieninė	2011.06.06	1.59	1.56	1.92%	-0.87%	-7.56%	73.16%	6,949	10,998.5
Žemaitijos pienas	2011.06.06	0.66	0.66	-0.30%	-0.90%	-5.58%	51.90%	1,573	1,040.8

Šaltinis: BLOOMBERG

MSCI WORLD INDEX

FTSE 100 INDEX

DAX INDEX

RUSSIAN RTS INDEX \$

CBOE SPX VOLATILITY INDEX (VIX)

EUR/USD

EUR/GBP


Pasaulio akcijų indeksai								
Indekso pavadinimas	Šalis	Pask. sand. data	Indekso vertė	Indekso vertė dieną prieš	Dienos pokytis	Mėnesio pokytis	Nuo metų pradžios pokytis	Metinis pokytis
EUROPA								
Euro Stoxx 50 Pr	ES	2011.06.07	2,765.33	2,789.11	-0.85%	-6.35%	-0.98%	9.30%
FTSE 100 INDEX	Didžioji Britanija	2011.06.06	5,863.16	5,855.01	0.14%	-1.90%	-0.62%	15.67%
DAX INDEX	Vokietija	2011.06.06	7,084.57	7,109.03	-0.34%	-5.44%	2.46%	19.98%
CAC 40 INDEX	Pancūzija	2011.06.06	3,863.40	3,890.68	-0.70%	-4.80%	1.54%	13.17%
IBEX 35 INDEX	Ispanija	2011.06.06	10,157.70	10,285.70	-1.24%	-4.27%	3.03%	15.49%
SWISS MARKET INDEX	Šveicarija	2011.06.06	6,370.06	6,407.39	-0.58%	-2.40%	-1.03%	1.26%
MILAN MIB30 INDEX	Italija	39962.00	20,571.00	20,831.00	0.00%	0.00%	0.00%	0.00%
OBX STOCK INDEX	Norvegija	2011.06.07	395.65	395.65	0.00%	-0.91%	-1.19%	26.00%
OMX STOCKHOLM 30 INDEX	Švedija	2011.06.03	1,133.67	1,159.47	-2.23%	-2.09%	-1.90%	14.69%
OMX HELSINKI 25 INDEX	Suomija	2011.06.06	2,442.81	2,459.45	-0.68%	-5.21%	-7.06%	16.92%
OMX COPENHAGEN 20 INDEX	Danija	2011.06.06	449.52	454.55	-1.11%	-2.08%	-1.76%	14.53%
BESIVYSTANTI EUROPA								
RUSSIAN RTS INDEX \$	Rusija	2011.06.07	1,862.40	1,865.64	-0.17%	-3.81%	5.21%	38.91%
WSE WIG 20 INDEX	Lenkija	2011.06.06	2,868.98	2,883.82	-0.51%	0.06%	4.55%	23.09%
PFTS Index	Ukraina	2011.06.07	932.36	932.36	0.00%	-9.34%	-4.38%	26.37%
BUDAPEST STOCK EXCH IND	Vengrija	2011.06.06	23,036.76	23,076.01	-0.17%	-2.85%	8.02%	8.70%
PRAGUE STOCK EXCH INDEX	Čekija	2011.06.06	1,225.50	1,231.60	-0.50%	-2.92%	0.06%	9.97%
CROATIA ZAGREB CROBEX	Kroatija	2011.06.06	2,254.24	2,269.90	-0.69%	2.14%	6.79%	17.10%
BELEX15 INDEX	Serbija	2011.06.06	799.52	809.03	-1.18%	7.35%	22.67%	23.68%
SOFIX INDEX	Bulgarija	2011.06.07	408.91	408.91	0.00%	-7.32%	12.85%	10.14%
BUCHAREST BET INDEX	Rumunija	2011.06.06	5,564.53	5,506.90	1.05%	-4.02%	5.62%	15.94%
ISE NATIONAL 100 INDEX	Turkija	2011.06.07	63,516.83	63,516.83	0.00%	-6.92%	-3.77%	16.96%
Š. ir P. AMERIKA								
DOW JONES INDUS. AVG	JAV	2011.06.06	12,089.96	12,151.26	-0.50%	-4.34%	4.43%	23.16%
NASDAQ COMPOSITE INDEX	JAV	2011.06.07	2,702.56	2,732.78	-1.11%	-4.42%	1.87%	24.32%
S&P 500 INDEX	JAV	2011.06.06	1,286.17	1,300.16	-1.08%	-4.03%	2.27%	22.44%
BRAZIL BOVESPA INDEX	Brazilija	2011.06.06	63,067.73	64,340.50	-1.98%	-2.10%	-9.00%	3.08%
MEXICO IPC INDEX	Meksika	2011.06.06	34,673.48	35,123.89	-1.28%	-1.53%	-10.06%	12.80%
AZIJIA								
NIKKEI 225	Japonija	2011.06.07	9,442.95	9,380.35	0.67%	-4.22%	-7.68%	-0.82%
HANG SENG INDEX	Honk Kongas	2011.06.07	22,889.25	22,949.56	-0.26%	-1.16%	-0.63%	15.72%
CSI 300 INDEX	Kinija	2011.06.07	2,998.90	2,986.35	0.45%	-3.89%	-4.10%	9.31%
BSE SENSEX 30 INDEX	Indija	2011.06.07	18,427.69	18,420.11	0.04%	-0.49%	-10.15%	9.81%
KOSPI INDEX	Pietų Korėja	2011.06.07	2,099.71	2,113.47	-0.65%	-2.22%	2.37%	26.17%
FTSE Bursa Malaysia KLCI	Malajzija	2011.06.07	1,551.58	1,552.14	-0.04%	2.38%	2.15%	20.63%
HO CHI MINH STOCK INDEX	Vietnamas	2011.06.07	443.68	433.81	2.28%	-6.14%	-8.46%	-10.71%
STOCK EXCH OF THAI INDEX	Tailandas	2011.06.07	1,041.79	1,046.16	-0.42%	-0.86%	0.87%	37.10%
S&P/ASX 200 INDEX	Australija	2011.06.07	4,566.30	4,569.10	-0.06%	-3.73%	-3.77%	5.56%
NZX 50 INDEX	Naujoji Zelandija	2011.06.07	3,505.61	3,514.76	-0.26%	-0.02%	5.94%	15.69%

Šaltinis: BLOOMBERG

Naftos kaina (SPOT USD/Barelį)

Aukso kaina (SPOT \$/OZ)

Sidabro kaina (SPOT \$/OZ)

S&P 500 INDEX

DOW JONES INDUS, AVG

NASDAQ COMPOSITE INDEX

NIKKEI 225 INDEX


Šaltinis: BLOOMBERG

Kontaktai

 Justa Kaulinytė
 Arūnas Urbonas
 Andrius Šuminas
 Donatas Užkurelis

 Maklerė
 Makleris
 Makleris
 Analitikas

Justa.Kaulinyte@swedbank.lt
Arunas.Urbonas@swedbank.lt
Andrius.Suminas@swedbank.lt
Donatas.Uzkurelis@swedbank.lt

 8 5 258 2505
 8 5 258 2515
 8 5 258 2295
 8 5 258 2395

Swedbank analizės rasite Bloomberg terminale įrašę ABHA <GO> arba HBMR <GO>

Dėmesio: Ši apžvalga nėra pasiūlymas įsigyti ar perleisti apžvalgoje nurodytas finansines priemones ar finansines priemones nurodytose šalyse bei biržose. Visa pateikta informacija yra surinkta iš viešai prieinamų šaltinių (monių, vertybinių popierių biržų, naujienų agentūrų ir kitų). Mes neatsižvelgiame į informacijos tikslumą, dėl to negarantuojame informacijos tikslumo, pilnumo ar aktualumo. Pateikta informacija yra parodomoji pobūdžio ir yra neapsaugota nuo palyginamumo problemų, dėl įmonių keičiamos apskaitos ir finansinės atskaitomybės paruošimo praktikos (t.y. pasikeitę apskaitos standartai, finansinių ataskaitų konsolidavimo praktikos pasikeitimas ir pan.). Dėl šios priežasties praejusių ir ankstesniųjų metų palyginamieji duomenys gali būti neprieinami.

© "Swedbank", 2011. Visos teisės saugomos. Be "Swedbank" grupės patirtimo draudžiamą kopijuoti, spausdinti, atgaminti, cituoti ar bet kaip kitaip naudoti pateiktą informaciją. "Swedbank", AB neturi daugiau kaip 5% nuosavybės dalies šiame tyrime išvardintose įmonėse. Daugiau informacijos pateikiama interneto tinklalapyje: <http://www.swedbank.eu/disclosure/disclosure2011.pdf>