

Naujienos

Vakar JAV investuotojų nuotaiikas atspindintis **S&P 500** indeksas krito 0.16 proc. iki 1284.94 punktu. Indeksas nusmuko po to, kai Federalinio rezervų banko vadovas **B. Bernake** pripažino, kad JAV ekonomikos augimas lėtėja, tačiau nedavė jokio signalo apie galimybę naudojant pinigų politikos priemones tęsti tolesnį ekonomikos skatinimą.

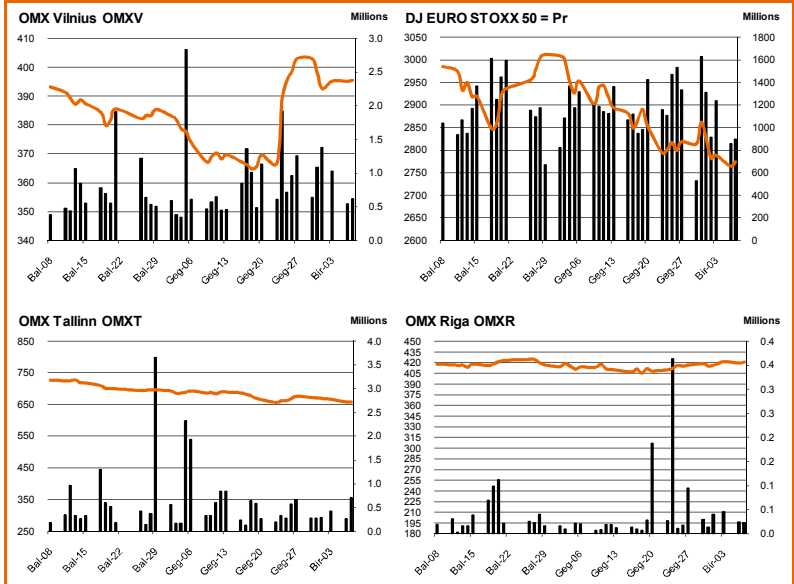
Šiandien Azijos investuotojų nuotaiikas atspindintis **MSCI Asia Pacific** indeksas 10.00 val. buvo nukritęs 0.5 proc.

Dow Jones Euro Stoxx 50 birželio mėn. ateities sandoris rodo, kad prekyba Vakarų Europos biržose prasidės kritimu - 10:00 val. ateities sandoris fiksuoja 0.35 proc. neigiamą pokytį.

NASDAQ OMX Vilnius indeksas antradienį kiltelėjo 0.09 proc. Buvo sudaryti 402 sandoriai už 379 tūkst. eurų (1.31 mln. litų).

NASDAQ OMX Riga indeksas vakar kilo 0.35 proc. Buvo sudarytas 61 sandoris už 35 tūkst. latų (171 tūkst. litų).

NASDAQ OMX Tallinn indeksas vakar palypėjo 0.13 proc. Buvo sudaryti 304 sandoriai už 772 tūkst. eurų (2.66 mln. litų). **Tallink Grupp** akcijų apyvarta siekė 406 tūkst. eurų, iš kurių buvo sudaryti 4 sutartiniai sandoriai už 207 tūkst. eurų. Kaina augo 1.14 proc. iki 0.71 eurų.



Šaltinis: BLOOMBERG

Baltijos šalių indeksai

Pavadinimas	Pask. Sand. data	Indekso vertė	Uždarym o prieš d.	Dienos pokytis	Mėnesio pokytis	Nuo metų pradžios	Metinis pokytis
OMX VILNIUS OMXV	2011.06.07	395.19	395.13	0.08%	5.81%	-3.46%	28.16%
OMX TALLINN OMXT	2011.06.07	660.08	658.19	0.13%	-4.90%	-5.63%	23.22%
OMX RIGA OMXR	2011.06.07	421.08	419.61	0.35%	1.71%	7.00%	22.37%
OMX Baltic Benchmark TR	2011.06.07	517.07	515.67	0.27%	0.69%	-3.17%	25.09%
OMX Baltic 10	2011.06.07	163.81	163.28	0.16%	-5.75%	-10.44%	10.33%

Šaltinis: Nasdaq OMX ir BLOOMBERG

Šaltinis: BLOOMBERG

Vakar dieną paskelbti pasaulio ekonominiai duomenys

Euro zonos balandžio mėn. Mažmeninių pardavimų rodiklis padidėjo nuo -1 iki 0.9 proc. palyginus su praėjusiu mėnesiu.

Vokietijos balandžio mėn. Fabrikų užsakymų apimtys padidėjo nuo -4 iki 2.8 proc. palyginus su praėjusiu mėnesiu.

Šaltinis: BLOOMBERG

Planuojami pasaulio dienos ekonominiai duomenys

13:00 val. Vokietijos balandžio mėn. Pramonės produkcijos indeksas. Prognozuojama, kad indeksas sumažėjo nuo 0.7 iki 0.2 proc. palyginus su praėjusiu mėnesiu.

Šaltinis: BLOOMBERG

Planuojami Baltijos biržų dienos įvykiai

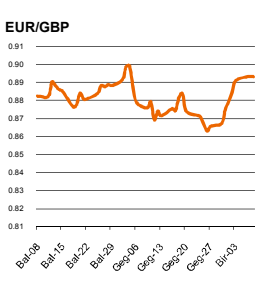
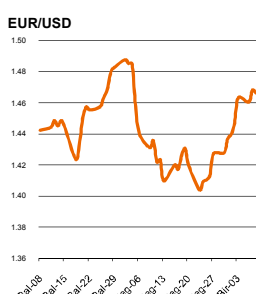
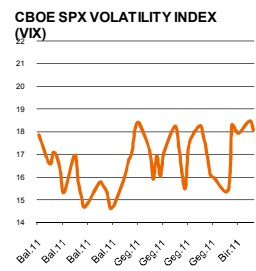
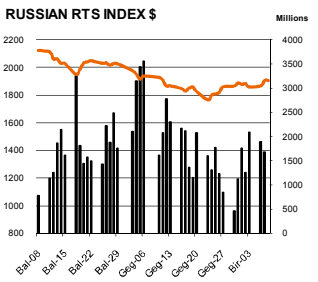
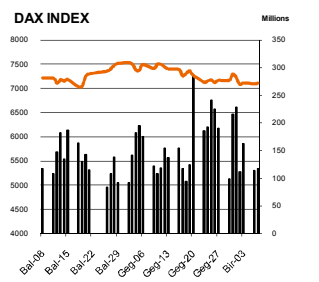
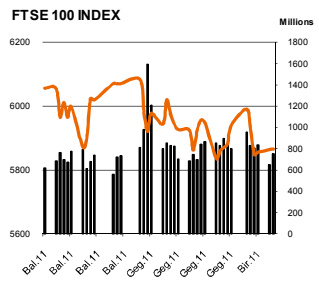
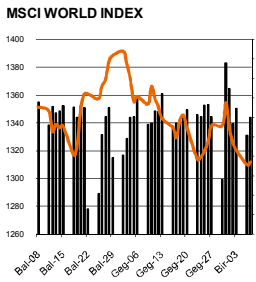
Šiandien planuojamų įmonių naujienų skelbti nenumatyta

NASDAQ OMX Vilnius prekybos rezultatai

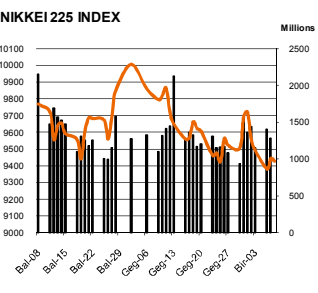
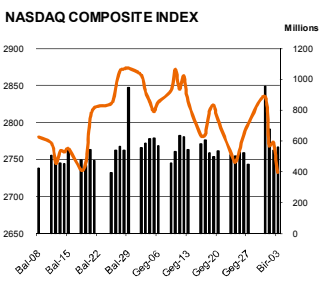
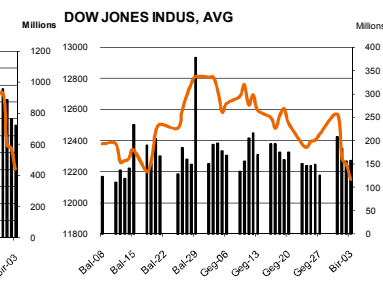
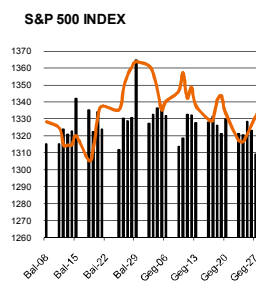
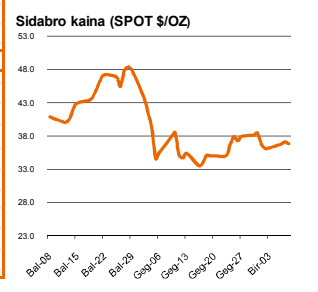
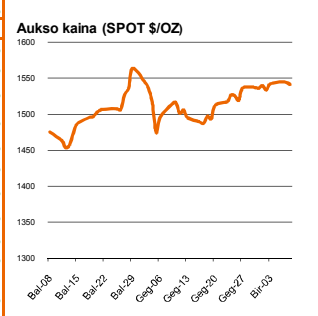
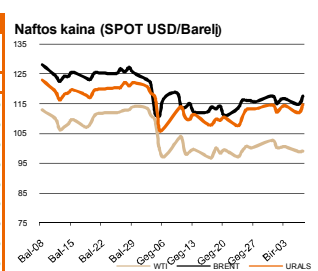
Pavadinimas	Pask. sand. data	Kaina	Vakar užd. kaina	Dienos pokytis	Mėnesio pokytis	Nuo metų pradžios	Metinis pokytis	Kiekis	Apyvarta
Įmonių Grupė Alita	2011.06.06	0.06	0.06	0.00%	-7.81%	-36.56%	-50.31%	1,200	71.0
Anykščių vynos	2011.05.31	0.08	0.08	0.00%	107.50%	1.22%	-1.18%	35	2.9
Apranga	2011.06.07	1.75	1.75	0.00%	-3.06%	-15.74%	39.80%	3,448	6,033.5
Agrowill group	2011.06.07	0.32	0.32	-2.47%	6.04%	19.70%	98.38%	128,432	40,910.4
City service	2011.06.07	2.89	2.91	-0.65%	3.92%	3.25%	23.24%	13,709	39,537.0
Dvarčionių keramika	2011.04.28	0.11	0.11	0.00%	0.00%	-26.67%	-73.62%	350	56.8
Grigiškės	2011.06.07	0.82	0.82	0.00%	7.89%	5.81%	128.33%	4,025	3,301.6
Gubernija	2011.05.26	0.18	0.18	0.00%	0.00%	-10.00%	170.22%	1,000	180.0
Invalda	2011.06.07	2.19	2.14	2.29%	17.11%	10.11%	153.75%	26,054	54,290.0
Klaipėdos baldai	2011.06.06	1.04	1.04	0.00%	8.95%	-7.34%	23.23%	25	25.9
Klaipėdos nafta	2011.06.07	0.42	0.42	0.24%	8.76%	-20.97%	21.43%	2,500	1,055.0
Kauno energija	2011.05.02	0.60	0.60	0.00%	0.00%	-0.33%	-6.15%	200	119.6
Lietuvos dujos	2011.06.07	0.68	0.68	0.00%	-2.86%	-6.85%	7.21%	31,672	21,538.6
Lietuvos elektrinė	2011.06.07	0.75	0.75	-0.67%	-25.50%	-34.07%	-48.45%	705	437.5
Lietuvos energija	2011.06.07	0.56	0.55	1.64%	2.76%	-6.83%	-0.51%	3,056	1,676.1
LESTO AB	2011.06.07	0.84	0.84	0.12%	0.84%			2,440	2,042.0
Lifosa	2011.06.07	18.49	18.00	2.72%	12.13%	33.48%	39.70%	176	3,254.6
LITGRID	2011.06.07	0.50	0.49	1.02%	2.48%	-31.06%		1,317	630.7
Lietuvos jūrų laivinkystė	2011.06.07	0.05	0.05	2.04%	-1.96%	-39.02%	-30.94%	134,100	6,705.8
Limarko laivinkystės kompanija	2011.06.06	0.14	0.14	0.00%	6.25%	0.74%	4.35%	580	78.9
Linas	2011.05.31	0.09	0.09	0.00%	-6.59%	-22.73%	33.41%	15,000	1,275.0
Linas Agro Group	2011.06.07	0.51	0.51	0.00%	2.40%	-15.63%	-10.99%	11,660	5,984.0
Panevėžio statybos trestas	2011.06.07	1.79	1.75	2.46%	0.79%	-8.21%	54.13%	7,128	12,737.5
Pieno žvaigždės	2011.06.07	1.54	1.54	0.00%	-3.75%	4.05%	38.84%	300	462.0
Rokiškio sūris	2011.06.07	1.52	1.52	0.00%	-12.14%	-15.18%	52.13%	17,884	27,158.5
Šiaulių bankas	2011.06.07	0.31	0.31	-1.28%	-3.44%	-8.31%	2.59%	24,373	7,539.2
Sanitas	2011.06.07	9.36	9.38	-0.21%	73.33%	70.31%	138.51%	456	4,276.5
Snaigė	2011.06.07	0.31	0.32	-1.58%	-2.50%	16.42%	65.74%	2,219	693.4
Bankas Snoras	2011.06.07	0.32	0.32	-0.93%	-0.93%	-19.16%	32.93%	28,903	9,198.3
Bankas Snoras priv. akcijos	2011.06.07	2.00	2.05	-2.44%	-5.21%	-22.75%	29.56%	170	340.0
Stumbras	2011.06.07	1.29	1.29	0.00%	-7.86%	-6.11%	-7.20%	720	915.5
TEO LT	2011.06.07	0.60	0.60	0.50%	-10.13%	-15.90%	5.15%	69,155	41,558.5
Ūkio bankas	2011.06.07	0.30	0.30	-0.99%	-1.32%	-21.05%	3.59%	70,587	21,202.2
Ulenos trikotažas	2011.06.07	0.30	0.31	-2.60%	-2.60%	-20.84%	9.04%	245	73.5
Vilniaus baldai	2011.06.07	9.80	9.51	3.04%	-5.76%	3.16%	111.49%	1,321	12,947.1
Vilniaus degtinė	2011.05.03	0.36	0.36	0.00%	0.00%	-18.18%	-8.60%	500	174.0
Vilkyškių pieninė	2011.06.07	1.59	1.59	0.00%	-0.87%	-7.56%	72.10%	29,023	45,728.1
Žemaitijos pienas	2011.06.07	0.68	0.66	3.48%	2.55%	-2.29%	61.53%	10,518	7,056.7

Šaltinis: BLOOMBERG

Šaltinis: Nasdaq OMX



Pasaulio akcijų indeksai							
Indekso pavadinimas	Šalis	Pask. sand. data	Indekso vertė	Indekso vertė dieną prieš	Dienos pokytis	Mėnesio pokytis	Nuo metų pradžios pokytis
EUROPA							
Euro Stoxx 50 Pr	ES	2011.06.08	2,765.23	2,765.33	0.33%	-6.04%	-10.50%
FTSE 100 INDEX	Didžioji Britanija	2011.06.07	5,864.65	5,863.16	0.03%	-1.88%	-16.64%
DAX INDEX	Vokietija	2011.06.07	7,081.94	7,084.57	0.26%	-5.19%	-21.04%
CAC 40 INDEX	Pancūzija	2011.06.07	3,860.47	3,863.40	0.22%	-4.59%	-14.54%
IBEX 35 INDEX	Ispanija	2011.06.07	10,168.10	10,157.70	0.10%	-4.17%	-17.28%
SWISS MARKET INDEX	Šveicarija	2011.06.07	6,330.65	6,370.06	-0.62%	-3.00%	-1.64%
MILAN MIB30 INDEX	Italija	39962.00	20,571.00	20,831.00	0.00%	0.00%	0.00%
OBX STOCK INDEX	Norvegija	2011.06.07	393.60	395.65	-0.32%	-1.23%	-1.51%
OMX STOCKHOLM 30 INDEX	Švedija	2011.06.07	1,125.54	1,133.67	-0.43%	-2.50%	-16.14%
OMX HELSINKI 25 INDEX	Suomija	2011.06.07	2,432.26	2,442.81	0.19%	-5.03%	-17.55%
OMX COPENHAGEN 20 INDEX	Danija	2011.06.07	444.68	449.52	-0.51%	-2.57%	-14.71%
BESIVYSTANTI EUROPA							
RUSSIAN RTS INDEX \$	Rusija	2011.06.07	1,902.57	1,904.22	0.12%	-1.54%	7.69%
WSE WIG 20 INDEX	Lenkija	2011.06.07	2,895.87	2,868.98	0.94%	1.00%	5.53%
PFTS Index	Ukraina	2011.06.07	936.74	932.36	0.47%	-8.91%	-25.30%
BUDAPEST STOCK EXCH IND	Vengrija	2011.06.07	23,108.87	23,036.76	0.55%	-2.32%	8.61%
PRAGUE STOCK EXCH INDEX	Čekija	2011.06.07	1,224.90	1,225.50	-0.05%	-2.96%	11.04%
CROATIA ZAGREB CROBEX	Kroatija	2011.06.07	2,256.97	2,254.24	0.12%	2.27%	18.59%
BELEX15 INDEX	Serbija	2011.06.07	791.16	799.52	-1.05%	6.22%	21.38%
SOFIX INDEX	Bulgarija	2011.06.07	414.88	408.91	0.99%	-6.41%	13.97%
BUCHAREST BET INDEX	Rumunija	2011.06.07	5,557.69	5,564.53	-0.04%	-4.06%	5.58%
ISE NATIONAL 100 INDEX	Turkija	2011.06.07	64,420.71	63,516.83	1.49%	-5.54%	-2.34%
Š. ir P. AMERIKA							
DOW JONES INDUS. AVG	JAV	2011.06.07	12,070.81	12,089.96	-0.16%	-4.49%	4.26%
NASDAQ COMPOSITE INDEX	JAV	2011.06.07	2,701.56	2,702.56	-0.04%	-4.46%	1.84%
S&P 500 INDEX	JAV	2011.06.07	1,284.94	1,286.17	-0.10%	-4.12%	2.17%
BRAZIL BOVESPA INDEX	Brazilija	2011.06.07	63,217.85	63,067.73	0.24%	-1.86%	-8.78%
MEXICO IPC INDEX	Meksika	2011.06.07	34,895.83	34,673.48	0.64%	-0.90%	-9.48%
AZIJIA							
NIKKEI 225	Japonija	2011.06.08	9,449.46	9,442.95	-0.17%	-4.39%	-7.84%
HANG SENG INDEX	Honk Kongas	2011.06.08	22,709.95	22,868.67	-0.93%	-2.18%	-1.65%
CSI 300 INDEX	Kinija	2011.06.08	3,009.10	3,004.26	-0.49%	-4.22%	-4.43%
BSE SENSEX 30 INDEX	Indija	2011.06.08	18,475.58	18,495.62	-0.25%	-0.38%	-10.04%
KOSPI INDEX	Pietų Korėja	2011.06.08	2,083.35	2,099.71	-1.31%	-3.51%	1.03%
FTSE Bursa Malaysia KLCI	Malajzija	2011.06.08	1,553.08	1,551.89	0.09%	2.49%	2.26%
HO CHI MINH STOCK INDEX	Vietnamas	2011.06.08	439.57	443.68	-0.93%	-7.01%	-9.30%
STOCK EXCH OF THAI INDEX	Tailandas	2011.06.08	1,016.89	1,034.75	-1.42%	-2.93%	-1.23%
S&P/ASX 200 INDEX	Australija	2011.06.08	4,536.80	4,566.30	-0.50%	-4.20%	-4.25%
NZX 50 INDEX	Naujoji Zelandija	2011.06.08	3,525.39	3,505.61	0.64%	0.61%	6.61%



Šaltinis: BLOOMBERG

Kontaktai		
Justa Kaulinytė	Maklerė	Justa.Kaulinyte@swedbank.lt
Arunas Urbonas	Makleris	Arunas.Urbonas@swedbank.lt
Andrius Šuminas	Makleris	Andrius.Suminas@swedbank.lt
Donatas Užkurelis	Analitikas	Donatas.Uzkurelis@swedbank.lt
		8 5 258 2505
		8 5 258 2515
		8 5 258 2295
		8 5 258 2395

Swedbank analizes rasite Bloomberg terminale įrašę ABHA <GO> arba HBMR <GO>

Dėmesio: Ši apžvalga nėra pasiūlymas įsigyti ar perleisti apžvalgoje nurodytas finansines priemones ar finansines priemones nurodytose šalyse bei biržose. Visa pateikta informacija yra surinkta iš viešai prieinamų šaltinių (monių, vertybinių popierių biržų, naujienų agentūrų ir kitų). Mes neatsakome už informacijos tikslumą, atnaujinimą ar aktualumą. Pateikta informacija yra parodomoji pobūdžio ir yra neapsaugota nuo palyginamumo problemų, dėl įmonių keičiamos apskaitos ir finansinės atskaitomybės paruošimo praktikos (t.y. pasikeitę apskaitos standartai, finansinių ataskaitų konsolidavimo praktikos pasikeitimas ir pan.). Dėl šios priežasties praeitųjų ir ankstesniųjų metų palyginamieji duomenys gali būti neprieinami.

© "Swedbank", 2011. Visos teisės saugomos. Be "Swedbank" grupės patirtimo draudžiama kopijuoti, spausdinti, atgaminti, cituoti ar bet kaip kitaip naudoti pateiktą informaciją. "Swedbank", AB neturi daugiau kaip 5% nuosavybės dalies šalies tyrime išvardintose įmonėse. Daugiau informacijos pateikiama interneto tinklalapyje: <http://www.swedbank.eu/disclosures/disclosure2011.pdf>