

Naujienos

Vakar JAV investuotojų nuotaiikas atspindintis **S&P 500** indeksas kilo 0.74 proc. iki 1289 punktų. Investuotojus pradžiugino paskelbtas JAV balandžio mėn. prekybos balansas, kuris pagerėjo nuo -48.2 mlrd. iki -43.7 mlrd. JAV dolerių.

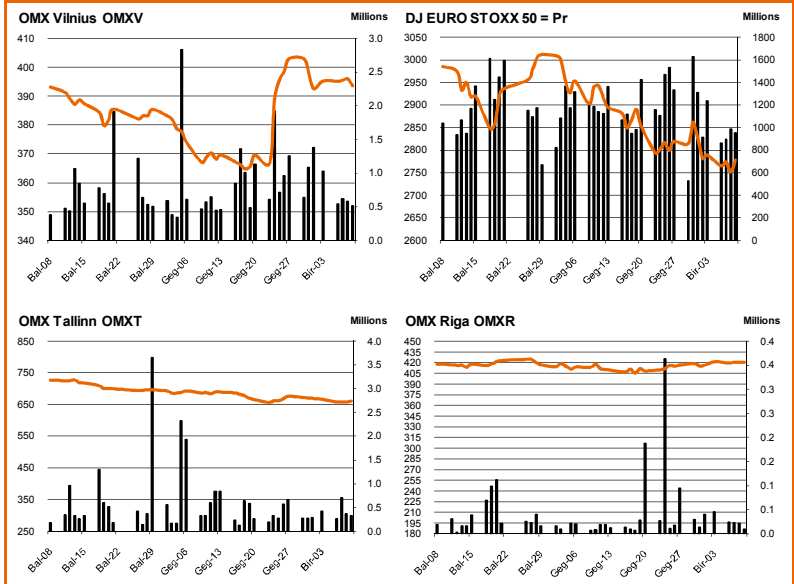
Šiandien Azijos investuotojų nuotaiikas atspindintis **MSCI Asia Pacific** indeksas 09.30 val. buvo nukritęs 0.2 proc.

Dow Jones Euro Stoxx 50 birželio mėn. ateities sandoris rodo, kad prekyba Vakarų Europos biržose prasidės ramiai - 09:30 val. ateities sandoris fiksuoja 0.15 proc. neigiamą pokytį.

NASDAQ OMX Vilnius indeksas vakar pakrito 0.61 proc. Buvo sudaryti 352 sandoriai už 366 tūkst. eurų (1.26 mln. litų).

NASDAQ OMX Riga indeksas vakar palypėjo 0.02 proc. Buvo sudaryta 40 sandorių už 18 tūkst. latų (89 tūkst. litų).

NASDAQ OMX Tallinn indeksas vakar kilstelėjo 0.38 proc. Buvo sudaryta 270 sandorių už 434 tūkst. eurų (1.5 mln. litų). **Tallink Grupp** akcijų apyvarta siekė 130 tūkst. eurų. Akcijų vertė užsidarius biržai liko nepakitusi, t.y. 0.709 eurų.



Šaltinis: BLOOMBERG

Baltijos šalių indeksai

Pavadinimas	Pask. Sand. data	Indekso vertė	Uždarym o prieš d.	Dienos pokytis	Mėnesio pokytis	Nuo metų pradžios	Metinis pokytis
OMX VILNIUS OMXV	2011.06.09	393.60	396.00	-0.60%	6.71%	-3.92%	27.18%
OMX TALLINN OMXT	2011.06.09	661.66	659.14	0.38%	-3.85%	-5.26%	22.87%
OMX RIGA OMXR	2011.06.09	420.49	420.40	0.02%	0.55%	6.85%	21.90%
OMX Baltic Benchmark TR	2011.06.09	518.10	517.32	0.15%	1.80%	-2.98%	25.59%
OMX Baltic 10	2011.06.09	163.89	163.87	0.01%	-3.28%	-10.26%	10.15%

Šaltinis: Nasdaq OMX ir BLOOMBERG

Šaltinis: BLOOMBERG

Vakar dieną paskelbti pasaulio ekonominiai duomenys

JAV Savaitės bedarbystės paraiškų skaičius padidėjo nuo 422 iki 427 tūkst. palyginus su praėjusia savaitė.

JAV balandžio mėn. Didmeninių prekybos atsargų rodiklis sumažėjo nuo 1.1 iki 0.8 proc. palyginus su praėjusiu mėnesiu.

Šaltinis: BLOOMBERG

Planuojami pasaulio dienos ekonominiai duomenys

Šiandien svarbių pasaulio dienos ekonominių duomenų nėra numatyta skelbti

Šaltinis: BLOOMBERG

Planuojami Baltijos biržų dienos įvykiai

Šiandien planuojamų įmonių naujienų skelbti nenumatyta

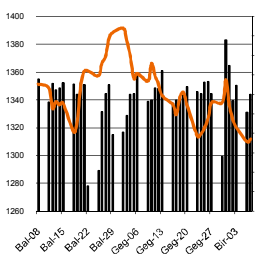
Šaltinis: Nasdaq OMX

NASDAQ OMX Vilnius prekybos rezultatai

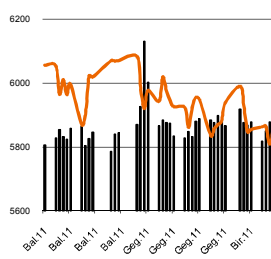
Pavadinimas	Pask. sand. data	Kaina	Vakar užd. kaina	Dienos pokytis	Mėnesio pokytis	Nuo metų pradžios	Metinis pokytis	Kiekis	Apyvarta
Įmonių Grupė Alita	2011.06.08	0.06	0.06	0.00%	-9.38%	-37.63%	-51.15%	750	43.5
Anykščių vynos	2011.05.31	0.08	0.08	0.00%	107.50%	1.22%	-1.18%	35	2.9
Apranga	2011.06.09	1.73	1.75	-1.03%	-2.64%	-16.37%	36.85%	7,128	12,415.5
Agrowill group	2011.06.09	0.30	0.31	-2.94%	0.34%	12.50%	89.91%	74,472	22,166.5
City service	2011.06.09	2.90	2.88	0.52%	3.76%	3.39%	22.05%	2,067	5,958.7
Dvarčionių keramika	2011.04.28	#N/A	N/A	0.11	0.00%	-26.67%	-73.62%	#N/A	N/A
Grigiškės	2011.06.09	0.81	0.82	-1.22%	7.28%	4.52%	121.97%	1,315	1,062.2
Gubernija	2011.06.09	0.18	0.18	-0.56%	-5.79%	-10.50%	168.72%	35	6.3
Invalda	2011.06.09	2.16	2.17	-0.46%	19.01%	8.60%	146.14%	35,567	77,025.4
Klaipėdos baldai	2011.06.06	1.04	1.04	0.00%	8.95%	-7.34%	23.23%	25	25.9
Klaipėdos nafta	2011.06.09	0.43	0.43	0.94%	14.06%	-19.48%	23.73%	13,530	5,789.8
Kauno energija	2011.05.02	0.60	0.60	0.00%	0.00%	-0.33%	-6.15%	200	119.6
Lietuvos dujos	2011.06.09	0.67	0.68	-1.03%	-1.03%	-7.81%	5.63%	4,470	3,027.7
Lietuvos elektrinė	2011.06.07	0.75	0.75	0.00%	-25.50%	-34.07%	-45.84%	705	437.5
Lietuvos energija	2011.06.09	0.56	0.55	0.91%	4.11%	-7.17%	-3.36%	140	78.0
LESTO AB	2011.06.09	0.83	0.84	-1.67%	3.25%			40,967	34,400.2
Lifosa	2011.06.09	18.70	18.70	0.00%	13.33%	35.00%	39.46%	55	1,055.5
LITGRID	2011.06.09	0.48	0.50	-3.43%	-2.65%	-33.43%		1,171	559.7
Lietuvos jūrų laivinkystė	2011.06.09	0.05	0.05	-2.00%	-2.00%	-40.24%	-32.32%	15,990	799.5
Limarko laivinkystės kompanija	2011.06.09	0.13	0.14	-2.21%	3.91%	-1.48%	2.05%	2,000	266.0
Linas	2011.05.31	0.09	0.09	0.00%	3.66%	-22.73%	22.29%	15,000	1,275.0
Linas Agro Group	2011.06.09	0.51	0.51	-0.59%	1.40%	-16.45%	-10.05%	169,665	86,206.6
Panevėžio statybos trestas	2011.06.09	1.76	1.78	-1.57%	0.29%	-10.00%	50.74%	3,270	5,746.1
Pieno žvaigždės	2011.06.07	1.54	1.54	0.00%	0.00%	4.05%	38.83%	300	462.0
Rokiškio sūris	2011.06.09	1.56	1.52	2.89%	-9.60%	-12.72%	54.29%	39,260	59,722.9
Šiaulių bankas	2011.06.09	0.31	0.31	0.00%	-0.32%	-7.72%	5.28%	6,940	2,134.7
Sanitas	2011.06.09	9.35	9.36	-0.12%	71.23%	70.11%	137.36%	389	3,636.8
Snaigė	2011.06.09	0.31	0.31	0.00%	-2.50%	16.42%	65.74%	1,549	485.5
Bankas Snoras	2011.06.09	0.32	0.32	-0.94%	-2.47%	-20.17%	29.98%	31,276	9,895.2
Bankas Snoras priv. akcijos	2011.06.08	2.04	2.04	0.00%	7.37%	-21.21%	24.23%	115	222.6
Stumbras	2011.06.09	1.28	1.28	0.16%	-10.15%	-6.62%	-9.41%	890	1,141.9
TEO LT	2011.06.09	0.61	0.61	-0.49%	-1.14%	-15.48%	5.15%	10,863	6,599.5
Ūkio bankas	2011.06.09	0.30	0.30	-0.33%	-0.99%	-21.32%	4.28%	54,282	16,277.0
Ulenos trikotažas	2011.06.09	0.27	0.30	-9.33%	-4.56%	-28.23%	-1.14%	1,150	312.8
Vilniaus baldai	2011.06.09	9.85	9.80	0.51%	4.78%	3.68%	106.12%	606	5,970.4
Vilniaus degtinė	2011.05.03	0.36	0.36	0.00%	0.00%	-18.18%	-8.60%	500	174.0
Vilkyškių pieninė	2011.06.09	1.58	1.58	0.00%	3.61%	-8.14%	69.95%	1,260	1,991.8
Žemaitijos pienas	2011.06.09	0.70	0.70	-0.14%	6.23%	0.00%	58.79%	1,822	1,274.6

Šaltinis: BLOOMBERG

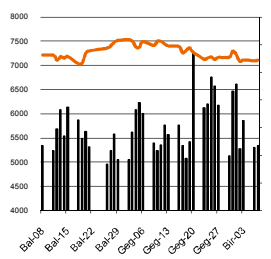
MSCI WORLD INDEX



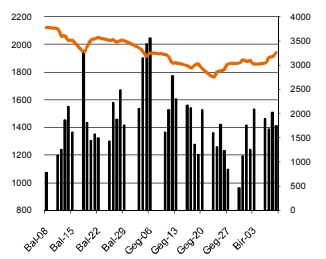
FTSE 100 INDEX



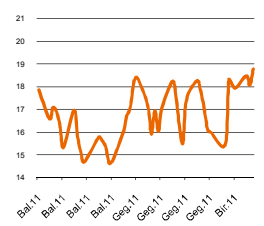
DAX INDEX



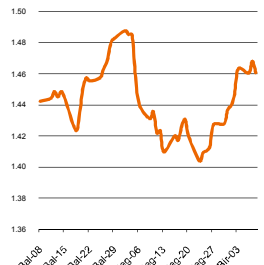
RUSSIAN RTS INDEX \$



CBOE SPX VOLATILITY INDEX (VIX)



EUR/USD



EUR/GBP

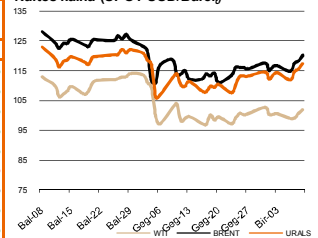


Pasaulio akcijų indeksai

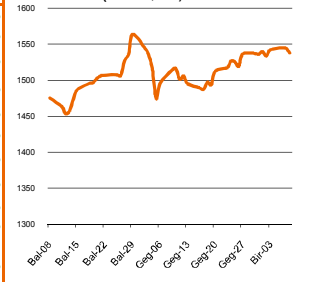
Indekso pavadinimas	Šalis	Pask. sand. data	Indekso vertė	Indekso vertė dieną prieš	Dienos pokytis	Mėnesio pokytis	Nuo metų pradžios	Metinis pokytis
EUROPA								
Euro Stoxx 50 Pr	ES	2011.06.10	2,778.12	2,752.06	0.95%	-5.47%	-0.53%	6.49%
FTSE 100 INDEX	Didžioji Britanija	2011.06.09	5,856.34	5,808.89	0.82%	-2.70%	-0.74%	14.10%
DAX INDEX	Vokietija	2011.06.09	7,159.66	7,060.23	1.41%	-4.56%	3.55%	18.21%
CAC 40 INDEX	Pancūzija	2011.06.09	3,878.65	3,837.98	1.06%	-4.29%	1.94%	10.29%
IBEX 35 INDEX	Ispanija	2011.06.09	10,121.70	10,082.50	0.39%	-3.37%	2.66%	10.04%
SWISS MARKET INDEX	Šveicarija	2011.06.09	6,271.01	6,256.86	0.23%	-3.91%	-2.56%	-1.66%
MILAN MIB30 INDEX	Italija	39962.00	20,571.00	20,831.00	0.00%	0.00%	0.00%	0.00%
OBX STOCK INDEX	Norvegija	2011.06.10	391.61	391.61	0.00%	-2.49%	-2.20%	21.77%
OMX STOCKHOLM 30 INDEX	Švedija	2011.06.09	1,112.25	1,102.97	0.84%	-4.74%	-3.75%	9.29%
OMX HELSINKI 25 INDEX	Suomija	2011.06.09	2,430.66	2,392.68	1.59%	-6.79%	-7.53%	12.00%
OMX COPENHAGEN 20 INDEX	Danija	2011.06.09	439.76	437.81	0.45%	-3.52%	-3.89%	9.44%
BESIVYSTANTI EUROPA								
RUSSIAN RTS INDEX \$	Rusija	2011.06.10	1,937.74	1,940.98	-0.19%	0.49%	9.43%	42.56%
WSE WIG 20 INDEX	Lenkija	2011.06.09	2,871.69	2,884.17	-0.43%	0.08%	4.65%	20.65%
PFTS Index	Ukraina	2011.06.10	930.09	930.09	0.00%	-8.82%	-4.61%	20.66%
BUDAPEST STOCK EXCH INDX	Vengrija	2011.06.09	23,213.21	23,195.04	0.08%	-2.40%	8.84%	10.00%
PRAGUE STOCK EXCH INDEX	Čekija	2011.06.09	1,206.70	1,218.40	-0.96%	-4.59%	-1.48%	6.53%
CROATIA ZAGREB CROBEX	Kroatija	2011.06.09	2,268.84	2,260.42	0.37%	2.63%	7.48%	17.64%
BELEX15 INDEX	Serbija	2011.06.09	775.60	778.64	-0.39%	5.71%	19.00%	22.03%
SOFIX INDEX	Bulgarija	2011.06.10	412.65	412.65	0.00%	-6.63%	13.88%	10.93%
BUCHAREST BET INDEX	Rumunija	2011.06.09	5,556.66	5,571.93	-0.27%	-3.10%	5.47%	16.30%
ISE NATIONAL 100 INDEX	Turkija	2011.06.10	63,670.08	63,670.08	0.00%	-5.34%	-3.54%	16.06%
Š. ir P. AMERIKA								
DOW JONES INDUS. AVG	JAV	2011.06.09	12,124.36	12,048.94	0.63%	-4.98%	4.72%	19.19%
NASDAQ COMPOSITE INDEX	JAV	2011.06.10	2,684.87	2,675.38	0.35%	-6.51%	1.21%	21.01%
S&P 500 INDEX	JAV	2011.06.09	1,289.00	1,279.56	0.74%	-5.02%	2.49%	18.60%
BRAZIL BOVESPA INDEX	Brazilija	2011.06.09	63,468.82	63,032.97	0.69%	-2.17%	-8.42%	0.67%
MEXICO IPC INDEX	Meksika	2011.06.09	35,233.40	34,879.07	1.02%	-1.25%	-8.61%	10.41%
AZIJIA								
NIKKEI 225	Japonija	2011.06.10	9,514.44	9,467.15	0.50%	-3.10%	-6.98%	-0.30%
HANG SENG INDEX	Honk Kongas	2011.06.10	22,421.82	22,609.83	-0.80%	-3.89%	-2.63%	14.24%
CSI 300 INDEX	Kinija	2011.06.10	2,939.57	2,951.89	-0.40%	-6.76%	-6.02%	6.91%
BSE SENSEX 30 INDEX	Indija	2011.06.10	18,312.78	18,384.90	-0.44%	-1.12%	-10.75%	8.17%
KOSPI INDEX	Pietų Korėja	2011.06.10	2,046.67	2,071.42	-1.19%	-4.32%	-0.21%	23.91%
FTSE Bursa Malaysia KLCI	Malajzija	2011.06.10	1,557.43	1,550.89	0.42%	2.24%	2.54%	20.61%
HO CHI MINH STOCK INDEX	Vietnamas	2011.06.10	445.00	443.95	0.24%	-7.54%	-8.18%	-11.09%
STOCK EXCH OF THAI INDEX	Tailandas	2011.06.10	1,018.94	1,016.85	0.21%	-6.14%	-1.34%	32.65%
S&P/ASX 200 INDEX	Australija	2011.06.10	4,562.10	4,549.60	0.27%	-3.46%	-3.86%	2.86%
NZX 50 INDEX	Naujoji Zelandija	2011.06.10	3,490.63	3,488.75	0.05%	-1.08%	5.49%	16.26%

Šaltinis: BLOOMBERG

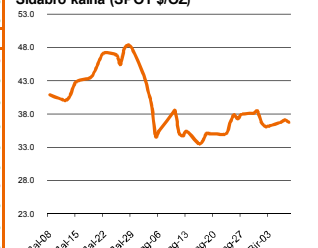
Naftos kaina (SPOT USD/Barelį)



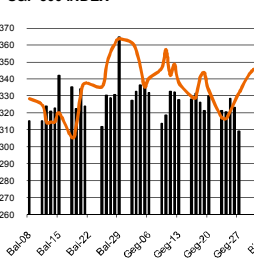
Aukso kaina (SPOT \$/OZ)



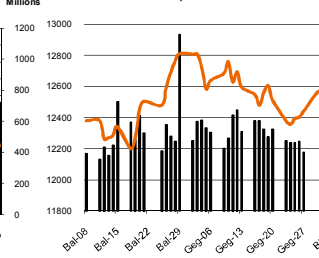
Sidabro kaina (SPOT \$/OZ)



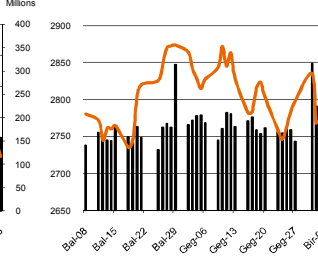
S&P 500 INDEX



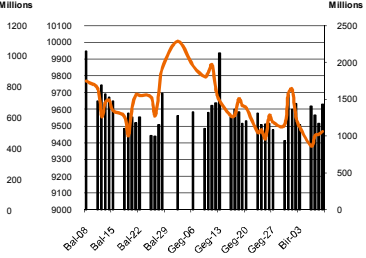
DOW JONES INDUS, AVG



NASDAQ COMPOSITE INDEX



NIKKEI 225 INDEX



Šaltinis: BLOOMBERG

Kontaktai

Justa Kaulinytė
Arunas Urbonas
Andrius Šuminas
Donatas Užkurelis

Maklerė
Makleris
Makleris
Analitikas

Justa.Kaulinyte@swedbank.lt
Arunas.Urbonas@swedbank.lt
Andrius.Suminas@swedbank.lt
Donatas.Uzkurelis@swedbank.lt

8 5 258 2505
8 5 258 2515
8 5 258 2295
8 5 258 2395

Swedbank analizės rasite Bloomberg terminale įrašę ABHA <GO> arba HBMR <GO>

Dėmesio: Ši apžvalga nėra pasiūlymas įsigyti ar perleisti apžvalgoje nurodytas finansines priemones ar finansines priemones nurodytose šalyse bei biržose. Visa pateikta informacija yra surinkta iš viešai prieinamų šaltinių (monių, vertybinių popierių biržų, naujienų agentūrų ir kitų). Mes neatsiimame informacijos tikrinimo ir vertinimo, dėl to negarantuojame informacijos tikslumo, pilnumo ar aktualumo. Pateikta informacija yra parodomąjio pobūdžio ir yra neapsaugota nuo palyginamumo problemų, dėl įmonių keičiamos apskaitos ir finansinės atskaitomybės paruošimo praktikos (t.y. pasikeitę apskaitos standartai, finansinių ataskaitų konsolidavimo praktikos pasikeitimas ir pan.). Dėl šios priežasties praejusiu ir ankstesnių metų palyginamieji duomenys gali būti neprieinami.

© "Swedbank", 2011. Visos teisės saugomos. Be "Swedbank" grupės patirtimo draudžiama kopijuoti, spausdinti, atgaminti, cituoti ar bet kaip kitaip naudoti pateiktą informaciją. "Swedbank", AB neturi daugiau kaip 5% nuosavybės dalies šalies tyrimo išvardintose įmonėse. Daugiau informacijos pateikiama interneto tinklalapyje: <http://www.swedbank.eu/disclosures/disclosure2011.pdf>