

**Naujienos**

Pentadienį JAV investuotojų nuotakas atspindintis **S&P 500** indeksas kilo 1.26 proc. iki 1287.87 punktų. Investuotojus pradžiugino JAV gegužės mėn. mažmeninės prekybos duomenys, kurie buvo geresni nei tikėtasi.

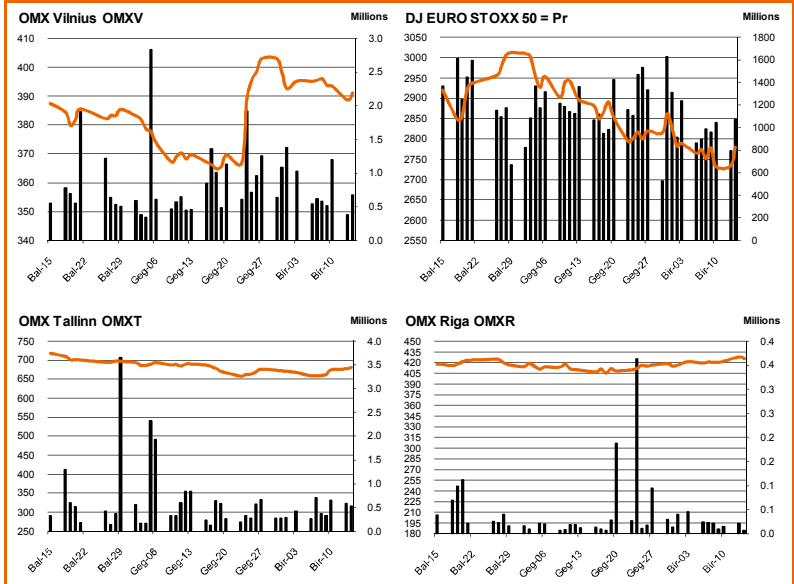
Šiandien Azijos investuotojų nuotakas atspindintis **MSCI Asia Pacific** indeksas 09.45 val. buvo pakilęs 0.1 proc.

**Dow Jones Euro Stoxx 50 birželio mėn.** ateities sandoris rodo, kad prekyba Vakarų Europos biržose prasidės kritimu - 09:45 val. ateities sandoris fiksuoja 0.3 proc. neigiamą pokytį.

**NASDAQ OMX Vilnius indeksas** vakar jau fiksavo teigiamą pokytį ir kilo 0.63 proc. Buvo sudaryti 388 sandoriai už 515 tūkst. eurų (1.78 mln. litų). Didžiausia apyvarta išsiskyrė **Invalda** akcijos, kurių perleista už 134 tūkst. eurų. Buvo sudarytas vienas tiesioginis sandoris už 107 tūkst. eurų.

**NASDAQ OMX Riga indeksas** vakar pasmuko 0.59 proc. Buvo sudarytas 31 sandoris už 171 tūkst. latų (85 tūkst. litų).

**NASDAQ OMX Tallinn indeksas** antradienį kilstelėjo 0.54 proc. Buvo sudaryti 253 sandoriai už 904 tūkst. eurų (3.12 mln. litų). Vakar biržos flagmanu tapo **Silvano Fashion Group** akcijos, kurių apyvarta siekė 455 tūkst. eurų. Buvo sudaryti du tiesioginiai sandoriai už 420 tūkst. eurų.



Šaltinis: BLOOMBERG

**Baltijos šalių indeksai**

Pavadinimas	Pask. Sand. data	Indekso vertė	Uždarym o prieš d.	Dienos pokytis	Mėnesio pokytis	Nuo metų pradžios	Metinis pokytis
OMX VILNIUS OMXV	2011.06.14	391.07	388.61	0.63%	5.80%	-4.54%	23.98%
OMX TALLINN OMXT	2011.06.14	680.16	676.52	0.54%	-1.35%	-2.61%	23.84%
OMX RIGA OMXR	2011.06.14	425.69	428.21	-0.59%	3.93%	8.17%	21.58%
OMX Baltic Benchmark TR	2011.06.14	525.55	522.68	0.55%	2.54%	-1.58%	23.85%
OMX Baltic 10	2011.06.14	167.71	166.56	0.69%	-0.91%	-8.16%	10.36%

Šaltinis: Nasdaq OMX ir BLOOMBERG

Šaltinis: BLOOMBERG

**Vakar dieną paskelbti pasaulio ekonominiai duomenys**

**JAV gegužės mėn. Mažmeninės prekybos apyvarta** sumažėjo nuo 0.5 iki -0.2 proc. palyginus su praėjusiu mėnesiu.

**JAV balandžio mėn. Verslo atsargų vertė** sumažėjo nuo 1 iki 0.8 proc. palyginus su praėjusiu mėnesiu.

Šaltinis: BLOOMBERG

**Planuojami pasaulio dienos ekonominiai duomenys**

**15:30 val. JAV gegužės mėn. Vartotojų kainų indeksas.** Prognozuojama, kad indeksas sumažėjo nuo 0.4 iki 0.1 proc. palyginus su praėjusiu mėnesiu.

**15:30 val. JAV birželio mėn. Niujorko FED'o gamybos sektoriaus indeksas.** Prognozuojama, kad indeksas padidėjo nuo 11.88 iki 12 reikšmės palyginus su praėjusiu mėnesiu.

**16:15 val. JAV gegužės mėn. Pramonės produkcijos indeksas.** Prognozuojama, kad indeksas padidėjo nuo 0 iki 0.2 proc. palyginus su praėjusiu mėnesiu.

Šaltinis: BLOOMBERG

**Planuojami Baltijos biržų dienos įvykiai**

Šiandien planuojamų įmonių naujienų skelbti nenumatyta

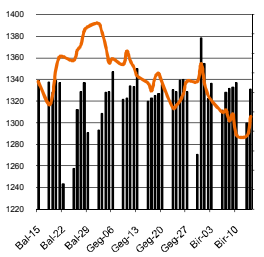
**NASDAQ OMX Vilnius prekybos rezultatai**

Pavadinimas	Pask. sand. data	Vakar užd. Kaina	Vakar užd. kaina	Dienos pokytis	Mėnesio pokytis	Nuo metų pradžios	Metinis pokytis	Kiekis	Apyvarta
Įmonių Grupė Alita	2011.06.14	0.05	0.06	-18.18%	-29.69%	-51.61%	-56.84%	160	7.2
Anykščių vynas	2011.06.10	0.05	0.05	0.00%	32.50%	-35.37%	-36.89%	50	2.7
Apranga	2011.06.14	1.72	1.72	0.00%	-3.21%	-16.95%	34.98%	8,205	14,123.0
Agrowill group	2011.06.14	0.31	0.31	0.00%	3.70%	16.67%	89.92%	101,130	31,301.2
City service	2011.06.14	2.84	2.86	-0.53%	-0.35%	1.43%	18.58%	11,516	32,700.1
Dvarčionių keramika	ot Applicable	#N/A	N/A	0.11				#N/A	N/A
Grigiškės	2011.06.14	0.80	0.80	-0.12%	-2.56%	3.23%	119.24%	2,147	1,717.6
Gubernija	2011.06.09	0.18	0.18	0.00%	-5.79%	-10.50%	168.74%	35	6.3
Invalda	2011.06.14	2.16	2.16	0.00%	18.41%	8.35%	144.78%	62,555	133,822.3
Klaipėdos baldai	2011.06.14	1.04	1.04	0.00%	3.50%	-7.34%	19.13%	470	486.5
Klaipėdos nafta	2011.06.14	0.41	0.41	0.00%	10.81%	-23.22%	17.98%	10,199	4,176.5
Kauno energija	2011.06.13	0.50	0.50	0.00%	-16.56%	-16.83%	-21.68%	2,442	1,218.8
Lietuvos dujos	2011.06.14	0.67	0.67	-0.74%	-3.88%	-8.36%	3.59%	3,126	2,090.0
Lietuvos elektrinė	2011.06.14	0.74	0.75	-0.81%	5.57%	-34.60%	-47.92%	1,050	679.3
Lietuvos energija	2011.06.14	0.56	0.55	1.27%	0.18%	-7.17%	-4.31%	638	352.6
LESTO AB	2011.06.14	0.77	0.77	-0.26%	2.80%			32,314	25,024.1
Lifosa	2011.06.14	18.90	18.70	1.07%	29.36%	36.44%	38.83%	72	1,360.8
LITGRID	2011.06.14	0.47	0.47	0.00%	0.21%	-34.26%		1,565	737.1
Lietuvos jūrų laivinkystė	2011.06.14	0.05	0.05	2.04%	-1.96%	-39.02%	-38.34%	13,550	676.0
Limarko laivinkystės kompanija	2011.06.14	0.13	0.13	-0.76%	3.15%	-2.96%	-1.66%	3,798	497.5
Linas	2011.06.10	0.08	0.08	0.00%	17.14%	-25.45%	13.26%	720	59.0
Linas Agro Group	2011.06.14	0.52	0.51	2.17%	-2.08%	-14.80%	-8.27%	6,403	3,286.1
Panevėžio statybos trestas	2011.06.14	1.76	1.77	-0.85%	0.57%	-10.00%	42.93%	2,288	4,022.3
Pieno žvaigždės	2011.06.14	1.56	1.55	0.58%	3.93%	5.34%	40.19%	730	1,138.2
Rokiškio sūris	2011.06.14	1.51	1.51	0.27%	-11.70%	-15.74%	53.36%	12,360	18,654.4
Šiaulių bankas	2011.06.14	0.31	0.31	0.65%	0.65%	-8.01%	3.93%	92,950	28,772.0
Sanitas	2011.06.14	9.37	9.36	0.11%	67.32%	70.49%	136.17%	3,353	31,412.3
Snaigė	2011.06.14	0.31	0.31	0.00%	-2.51%	16.04%	55.64%	2,500	777.5
Bankas Snoras	2011.06.14	0.32	0.32	0.32%	-3.07%	-20.17%	26.27%	5,689	1,791.9
Bankas Snoras priv. akcijos	2011.06.13	2.04	2.04	0.00%	-1.88%	-21.21%	22.08%	204	414.8
Stumbras	2011.06.13	1.28	1.28	0.00%	-10.15%	-6.62%	-9.40%	1,061	1,360.4
TEO LT	2011.06.14	0.63	0.61	3.26%	3.93%	-11.58%	6.27%	139,242	87,058.1
Ūkio bankas	2011.06.14	0.30	0.30	0.67%	0.33%	-20.53%	1.24%	124,812	37,304.9
Ulenos trikotažas	2011.06.13	0.27	0.27	0.00%	-4.56%	-28.23%	-1.13%	2,921	796.0
Vilniaus baldai	2011.06.13	10.01	10.01	0.00%	11.22%	5.37%	103.08%	201	2,020.8
Vilniaus degtinė	2011.05.03	#N/A	N/A	0.36	0.00%	0.00%	-18.18%	#N/A	N/A
Vilkyškių pieninė	2011.06.14	1.58	1.58	0.19%	6.89%	-7.97%	68.19%	32,225	50,917.7
Žemaitijos pienas	2011.06.14	0.68	0.69	-1.30%	4.77%	-2.58%	51.71%	880	589.6

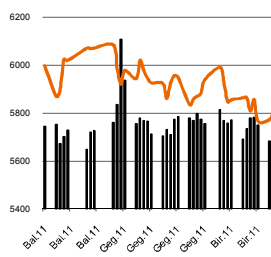
Šaltinis: BLOOMBERG

Šaltinis: Nasdaq OMX

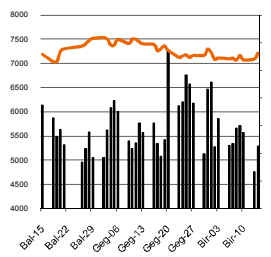
**MSCI WORLD INDEX**



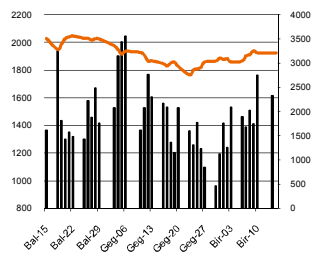
**FTSE 100 INDEX**



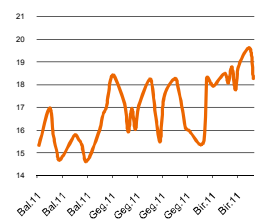
**DAX INDEX**



**RUSSIAN RTS INDEX \$**



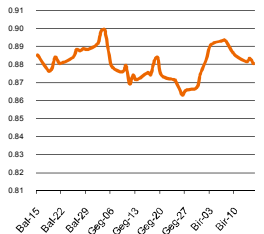
**CBOE SPX VOLATILITY INDEX (VIX)**



**EUR/USD**



**EUR/GBP**

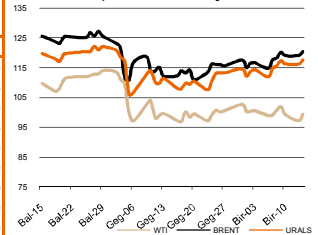


**Pasaulio akcijų indeksai**

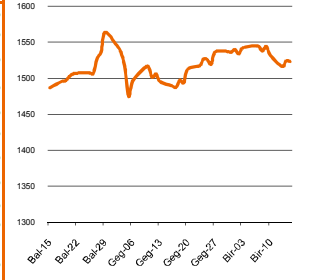
Indekso pavadinimas	Šalis	Pask. sand. data	Indekso vertė	Indekso vertė dieną prieš	Dienos pokytis	Mėnesio pokytis	Nuo metų pradžios	Metinis pokytis
<b>EUROPA</b>								
Euro Stoxx 50 Pr	ES	2011.06.15	2,779.94	2,733.95	1.68%	-3.96%	-0.46%	2.34%
FTSE 100 INDEX	Didžioji Britanija	2011.06.14	5,803.13	5,773.46	0.51%	-2.07%	-1.64%	11.22%
DAX INDEX	Vokietija	2011.06.14	7,204.79	7,085.14	1.69%	-2.68%	4.20%	16.68%
CAC 40 INDEX	Pancūzija	2011.06.14	3,864.58	3,807.61	1.50%	-3.84%	1.57%	5.55%
IBEX 35 INDEX	Ispanija	2011.06.14	10,132.00	9,946.20	1.87%	-2.16%	2.77%	4.01%
SWISS MARKET INDEX	Šveicarija	2011.06.14	6,255.68	6,197.25	0.94%	-4.69%	-2.80%	-3.53%
MILAN MIB30 INDEX	Italija	39962.00	20,571.00	20,831.00	0.00%	0.00%	0.00%	0.00%
OBX STOCK INDEX	Norvegija	2011.06.15	389.85	389.85	0.00%	-2.13%	-2.63%	16.97%
OMX STOCKHOLM 30 INDEX	Švedija	2011.06.14	1,106.49	1,089.92	1.52%	-5.15%	-4.25%	5.85%
OMX HELSINKI 25 INDEX	Suomija	2011.06.14	2,384.66	2,379.11	0.23%	-7.85%	-9.28%	6.36%
OMX COPENHAGEN 20 INDEX	Danija	2011.06.14	440.61	438.79	0.41%	-4.94%	-3.71%	7.17%
<b>BESIVYSTANTI EUROPA</b>								
RUSSIAN RTS INDEX \$	Rusija	2011.06.15	1,926.32	1,925.56	0.03%	3.20%	8.80%	37.92%
WSE WIG 20 INDEX	Lenkija	2011.06.14	2,879.07	2,858.49	0.72%	2.00%	4.92%	20.75%
PFTS Index	Ukraina	2011.06.15	937.53	937.53	0.00%	-2.92%	-3.85%	15.04%
BUDAPEST STOCK EXCH IND	Vengrija	2011.06.14	23,146.33	23,002.59	0.62%	-0.82%	8.53%	7.88%
PRAGUE STOCK EXCH INDEX	Čekija	2011.06.14	1,225.30	1,226.50	-0.10%	-3.19%	0.04%	5.82%
CROATIA ZAGREB CROBEX	Kroatija	2011.06.14	2,256.99	2,271.25	-0.63%	2.13%	6.92%	15.65%
BELEX15 INDEX	Serbija	2011.06.14	780.68	773.09	0.98%	3.64%	19.78%	24.82%
SOFIX INDEX	Bulgarija	2011.06.15	413.82	414.47	-0.16%	-6.46%	14.20%	10.33%
BUCHAREST BET INDEX	Rumunija	2011.06.14	5,620.58	5,545.92	1.35%	-1.73%	6.68%	13.23%
ISE NATIONAL 100 INDEX	Turkija	2011.06.15	61,663.11	62,185.54	0.00%	-3.72%	-5.79%	10.22%
<b>Š. ir P. AMERIKA</b>								
DOW JONES INDUS. AVG	JAV	2011.06.14	12,076.11	11,952.97	1.03%	-4.13%	4.31%	16.06%
NASDAQ COMPOSITE INDEX	JAV	2011.06.15	2,678.72	2,639.69	1.48%	-5.29%	0.97%	16.17%
S&P 500 INDEX	JAV	2011.06.14	1,287.87	1,271.83	1.26%	-3.73%	2.40%	15.48%
BRAZIL BOVESPA INDEX	Brazilija	2011.06.14	62,204.83	62,022.92	0.29%	-1.63%	-10.24%	-3.47%
MEXICO IPC INDEX	Meksika	2011.06.14	35,445.65	34,997.97	1.28%	1.14%	-8.05%	8.44%
<b>AZIJA</b>								
NIKKEI 225	Japonija	2011.06.15	9,574.32	9,547.79	0.28%	-0.77%	-6.40%	-3.17%
HANG SENG INDEX	Honk Kongas	2011.06.15	22,392.53	22,496.00	-0.26%	-3.81%	-2.60%	11.83%
CSI 300 INDEX	Kinija	2011.06.15	2,969.21	2,993.56	-0.56%	-4.84%	-4.84%	7.90%
BSE SENSEX 30 INDEX	Indija	2011.06.15	18,227.38	18,308.66	-0.46%	-1.66%	-11.14%	4.66%
KOSPI INDEX	Pietų Korėja	2011.06.15	2,086.53	2,076.83	0.47%	-1.58%	1.73%	23.46%
FTSE Bursa Malaysia KLCI	Malazija	2011.06.15	1,551.91	1,548.51	0.31%	0.82%	2.27%	19.64%
HO CHI MINH STOCK INDEX	Vietnamas	2011.06.15	441.45	441.54	-0.02%	-7.97%	-8.92%	-13.10%
STOCK EXCH OF THAI INDEX	Tailandas	2011.06.15	1,035.99	1,034.92	0.10%	-4.51%	0.31%	32.76%
S&P/ASX 200 INDEX	Australija	2011.06.15	4,566.80	4,585.00	-0.40%	-3.07%	-3.76%	1.37%
NZX 50 INDEX	Naujoji Zelandija	2011.06.15	3,506.37	3,488.85	0.50%	-0.83%	5.96%	15.19%

Šaltinis: BLOOMBERG

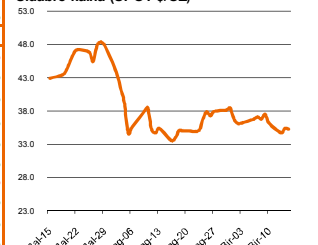
**Naftos kaina (SPOT USD/Barelį)**



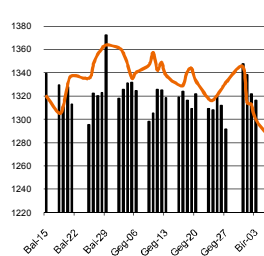
**Aukso kaina (SPOT \$/OZ)**



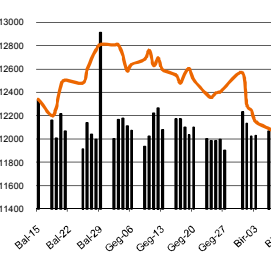
**Sidabro kaina (SPOT \$/OZ)**



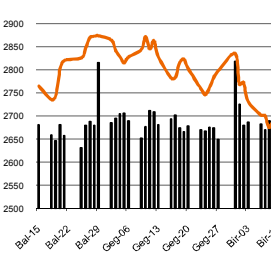
**S&P 500 INDEX**



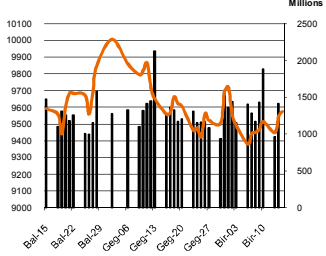
**DOW JONES INDUS. AVG**



**NASDAQ COMPOSITE INDEX**



**NIKKEI 225 INDEX**



Šaltinis: BLOOMBERG

**Kontaktai**

Justa Kaulinytė  
Arunas Urbonas  
Andrius Šuminas  
Donatas Užkurelis

Maklerė  
Makleris  
Makleris  
Analitikas

[Justa.Kaulinyte@swedbank.lt](mailto:Justa.Kaulinyte@swedbank.lt)  
[Arunas.Urbonas@swedbank.lt](mailto:Arunas.Urbonas@swedbank.lt)  
[Andrius.Suminas@swedbank.lt](mailto:Andrius.Suminas@swedbank.lt)  
[Donatas.Uzkurelis@swedbank.lt](mailto:Donatas.Uzkurelis@swedbank.lt)

8 5 258 2505  
8 5 258 2515  
8 5 258 2295  
8 5 258 2395

**Swedbank analizes rasite Bloomberg terminale įrašę ABHA <GO> arba HBMR <GO>**

Dėmesio: Ši apžvalga nėra pasiūlymas įsigyti ar perleisti apžvalgoje nurodytas finansines priemones ar finansines priemones nurodytose šalyse bei biržose. Visa pateikta informacija yra surinkta iš viešai prieinamų šaltinių (monių, vertybinių popierių biržų, naujienų agentūrų ir kitų). Mes neatsiimame atsakomybės už netikslumų ar netikrumų, dėl to negarantuojame informacijos tikslumo, pilnumo ar aktualumo. Pateikta informacija yra parodomąjio pobūdžio ir yra neapsaugota nuo palyginamumo problemų, dėl įmonių keičiamos apskaitos ir finansinės atskaitomybės paruošimo praktikos (t.y. pasikeitę apskaitos standartai, finansinių ataskaitų konsolidavimo praktikos pasikeitimas ir pan.). Dėl šios priežasties praejusių ir ankstesniųjų metų palyginamieji duomenys gali būti neprieinami.

© "Swedbank", 2011. Visos teisės saugomos. Be "Swedbank" grupės patirtimo draudžiamą kopijuoti, spausdinti, atgaminti, cituoti ar bet kaip kitaip naudoti pateiktą informaciją. "Swedbank", AB neturi daugiau kaip 5% nuosavybės dalies šalies tyrimo išvardintose įmonėse. Daugiau informacijos pateikiama interneto tinklalapyje: <http://www.swedbank.eu/disclosure/disclosure2011.pdf>