

**Naujienos**

Vakar JAV investuotojų nuotakas atspindintis **S&P 500** indeksas kilstelėjo 0.18 proc. iki 1267.64 punktų. Teigiamas investuotojų nuotakas lėmė geresnės nei tikėtasi pradėtų statyti naujų būstų apimtys bei sumažėjęs bedarbystės paraiškų skaičius.

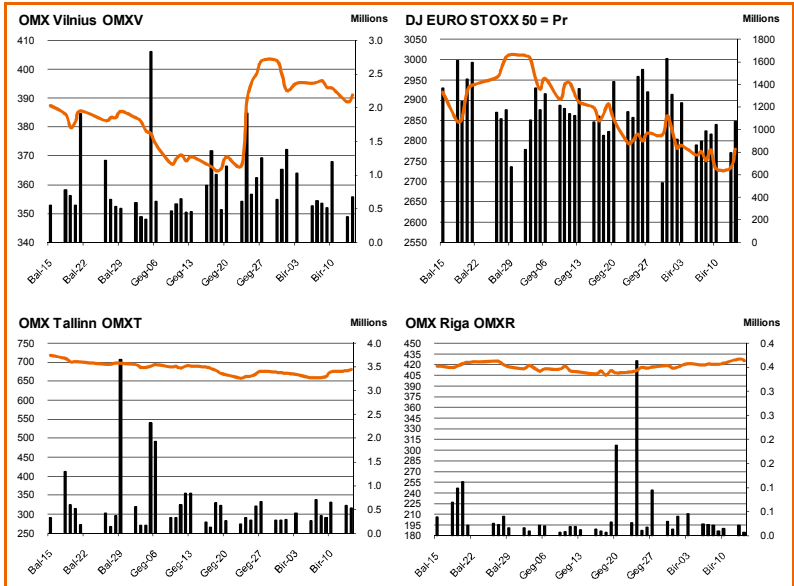
Šiandien Azijos investuotojų nuotakas atspindintis **MSCI Asia Pacific** indeksas 09.30 val. buvo pakitęs 0.8 proc.

**Dow Jones Euro Stoxx 50** birželio mėn. ateities sandoris rodo, kad prekyba Vakarų Europos biržose prasidės kritimu - 09:30 val. ateities sandoris fiksuoja 0.59 proc. neigiamą pokytį.

**NASDAQ OMX Vilnius** indeksas vakar pakrito 0.39 proc. Buvo sudaryta 410 sandorių už 425 tūkst. eurų (1.47 mln. litų). **TEO LT** akcijų kaina po visos savaitės brangimo vakar smuko 2.27 proc. iki 0.645 eurų. Apyvarta siekė 105 tūkst. eurų. Buvo sudaryti su sutartiniai sandoriai už 45 tūkst. eurų.

**NASDAQ OMX Riga** indeksas vakar kopė 0.61 proc. į viršų. Buvo sudaryti 49 sandoriai už 23 tūkst. latų (115 tūkst. litų).

**NASDAQ OMX Tallinn** indeksas ketvirtadienį krito 0.96 proc. Buvo sudaryti 195 sandoriai už 485 tūkst. eurų (2.25 mln. litų). **Tallink Grupp** akcijos neapleidžia lyderio pagal apyvartą pozicijos. Sudaryta sandorių už 164 tūkst. eurų. Akcijų vertė pakrito 0.70 proc. iki 0.711 eurų. Buvo sudarytas vienas sutartinis sandoris už 26 tūkst. eurų. Daugiau nei viena pozicija neperkopė 100 tūkst. eurų ribos.



Šaltinis: BLOOMBERG

**Baltijos šalių indeksai**

Pavadinimas	Pask. Sand. data	Indekso vertė	Uždarym o prieš d.	Dienos pokytis	Mėnesio pokytis	Nuo metų pradžios	Metinis pokytis
OMX VILNIUS OMXV	2011.06.16	393.94	395.49	-0.39%	7.58%	-3.83%	24.96%
OMX TALLINN OMXT	2011.06.16	676.10	682.63	-0.96%	-0.95%	-3.19%	23.24%
OMX RIGA OMXR	2011.06.16	428.31	425.70	0.61%	4.15%	8.84%	18.65%
OMX Baltic Benchmark TR	2011.06.16	525.97	529.52	-0.67%	3.30%	-1.50%	24.31%
OMX Baltic 10	2011.06.16	166.76	168.30	-0.91%	-0.74%	-8.68%	9.70%

Šaltinis: Nasdaq OMX ir BLOOMBERG

Šaltinis: BLOOMBERG

**Vakar dieną paskelbti pasaulio ekonominiai duomenys**

**Euro zonos gegužės mėn. Vartotojų kainų indekso augimas buvo nulinis, kaip ir prognozuota.**

**JAV Savaitės bedarbystės paraiškų skaičius sumažėjo iki 414 tūkst.** Buvo prognozuota, kad paraiškų skaičius sumažės nuo 427 iki 420 tūkst. palyginus su praėjusia savaitė.

**JAV gegužės mėn. Pradėtų statyti naujų būstų apimtys augo iki 560 tūkst.** Buvo prognozuota, kad apimtys padidės nuo 523 iki 545 tūkst. palyginus su praėjusiu mėnesiu.

**JAV birželio mėn. Filadelfijos FED gamintojų rodiklis fiksavo -7.7 reikšmės.** Buvo prognozuota, kad rodiklis padidės nuo 3.9 iki 7 reikšmės palyginus su praėjusiu mėnesiu.

Šaltinis: BLOOMBERG

**Planuojami pasaulio dienos ekonominiai duomenys**

**16:55 val. JAV Mičigano universiteto vartotojų pasitikėjimo rodiklis.** Prognozuojama, kad preliminarus rodiklis sumažėjo nuo 74.3 iki 74 palyginus su praėjusiu mėnesiu.

**17:00 val. JAV Ateities tendencijų rodiklis.** Prognozuojama, kad rodiklis augo 0.3 proc. po 0.3 proc. smukimo palyginus su praėjusia savaitė.

Šaltinis: BLOOMBERG

**Planuojami Baltijos biržų dienos įvykiai**

Šiandien planuojamų įmonių naujienų skelbti nenumatyta

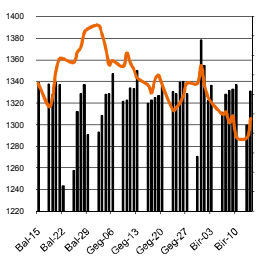
**NASDAQ OMX Vilnius prekybos rezultatai**

Pavadinimas	Pask. sand. data	Kaina	Vakar užd. kaina	Dienos pokytis	Mėnesio pokytis	Nuo metų pradžios	Metinis pokytis	Kiekis	Apyvarta
Įmonių Grupė Alita	2011.06.14	0.05	0.05	0.00%	-27.42%	-51.61%	-56.84%	160	7.2
Anykščių vlynas	2011.06.10	0.05	0.05	0.00%	32.50%	-35.37%	-36.90%	50	2.7
Apranga	2011.06.16	1.73	1.72	0.58%	-0.57%	-16.47%	34.54%	3,308	5,751.9
Agrowill group	2011.06.16	0.29	0.29	-1.37%	-6.82%	8.71%	76.96%	106,675	30,437.3
City service	2011.06.16	2.84	2.85	-0.35%	0.00%	1.43%	18.72%	8,809	24,975.0
Dvarčionių keramika	ot Applicable	#N/A	N/A	0.11				#N/A	N/A
Grigiškės	2011.06.16	0.80	0.80	-0.12%	-1.48%	3.23%	114.13%	1,810	1,448.7
Gubernija	2011.06.09	0.18	0.18	0.00%	-5.79%	-10.50%	168.72%	35	6.3
Invalda	2011.06.16	2.15	2.15	0.00%	19.17%	7.84%	141.25%	4,993	10,727.9
Klaipėdos baldai	2011.06.15	1.04	1.04	0.00%	0.00%	-6.89%	23.83%	955	985.1
Klaipėdos nafta	2011.06.16	0.41	0.41	0.00%	13.89%	-23.22%	17.97%	50,260	20,634.8
Kauno energija	2011.06.13	0.50	0.50	0.00%	-16.56%	-16.83%	-21.68%	2,442	1,218.8
Lietuvos dujos	2011.06.15	0.68	0.68	0.00%	-2.17%	-7.53%	4.98%	4,520	3,052.2
Lietuvos elektrinė	2011.06.15	0.73	0.73	0.00%	-2.15%	-35.49%	-47.01%	800	583.2
Lietuvos energija	2011.06.16	0.55	0.55	0.18%	0.55%	-8.67%	-5.86%	3,795	2,079.7
LESTO AB	2011.06.16	0.79	0.79	0.00%	7.07%			1,775	1,400.9
Lifosa	2011.06.16	18.90	18.90	0.00%	26.00%	36.44%	37.68%	300	5,669.8
LITGRID	2011.06.16	0.47	0.47	-0.43%	-1.48%	-35.10%		491	228.7
Lietuvos jūrų laivinkystė	2011.06.16	0.05	0.05	0.00%	-9.09%	-39.02%	-36.06%	58,200	2,912.5
Limarko laivinkystės kompanija	2011.06.14	0.13	0.13	0.00%	0.77%	-2.96%	-3.76%	3,798	497.5
Linas	2011.06.10	0.08	0.08	0.00%	15.49%	-25.45%	17.97%	720	59.0
Linas Agro Group	2011.06.16	0.51	0.51	-0.20%	-3.60%	-16.28%	-9.41%	4,207	2,145.0
Panevėžio statybos trestas	2011.06.16	1.77	1.79	-1.12%	3.70%	-9.49%	45.10%	7,222	12,859.5
Pieno žvaigždės	2011.06.16	1.60	1.60	0.00%	7.38%	8.11%	45.38%	84	134.4
Rokiškio sūris	2011.06.16	1.50	1.50	-0.07%	-11.82%	-16.35%	52.23%	8,358	12,478.6
Šiaulių bankas	2011.06.16	0.32	0.32	0.63%	2.92%	-5.93%	6.27%	121,943	38,449.9
Sanitas	2011.06.16	9.35	9.37	-0.21%	67.29%	70.12%	137.21%	2,916	27,272.3
Snaigė	2011.06.16	0.31	0.31	0.00%	-0.32%	15.67%	64.67%	12,550	3,890.5
Bankas Snoras	2011.06.16	0.32	0.32	-0.32%	-2.77%	-20.17%	26.27%	10,860	3,432.3
Bankas Snoras priv. akcijos	2011.06.15	2.00	2.00	0.00%	-3.85%	-22.75%	19.68%	558	1,116.0
Stumbras	2011.06.16	1.28	1.28	-0.16%	5.00%	-6.77%	-10.46%	1,089	1,395.8
TEO LT	2011.06.16	0.65	0.66	-2.27%	7.32%	-10.04%	7.59%	161,974	104,986.0
Ūkio bankas	2011.06.16	0.30	0.30	0.67%	0.00%	-21.05%	0.57%	138,229	41,368.9
Ulenos trikotažas	2011.06.13	0.27	0.27	0.00%	-5.23%	-28.23%	-1.14%	2,921	796.0
Vilniaus baldai	2011.06.16	10.60	10.45	1.44%	11.58%	11.58%	105.62%	4,454	46,079.6
Vilniaus degtinė	ot Applicable	#N/A	N/A	0.36				#N/A	N/A
Vilkyškių pieninė	2011.06.16	1.58	1.58	0.13%	8.38%	-8.31%	68.06%	300	472.9
Žemaitijos pienas	2011.06.16	0.69	0.70	-1.43%	7.48%	-1.29%	53.71%	35,271	24,210.0

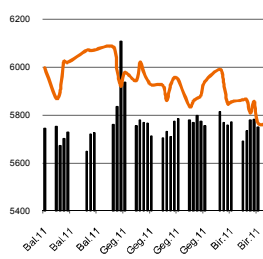
Šaltinis: BLOOMBERG

Šaltinis: Nasdaq OMX

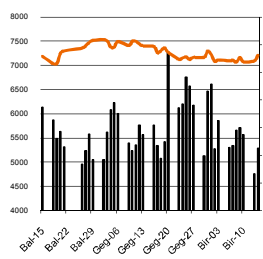
MSCI WORLD INDEX



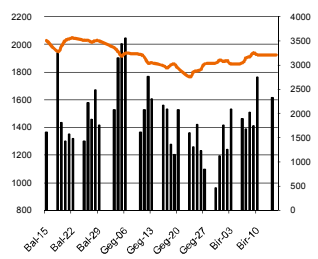
FTSE 100 INDEX



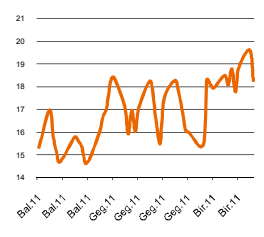
DAX INDEX



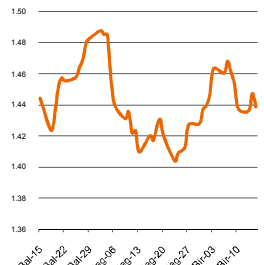
RUSSIAN RTS INDEX \$



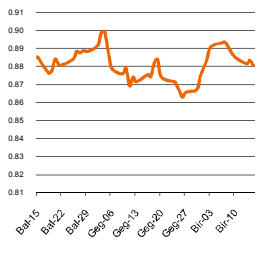
CBOE SPX VOLATILITY INDEX (VIX)



EUR/USD



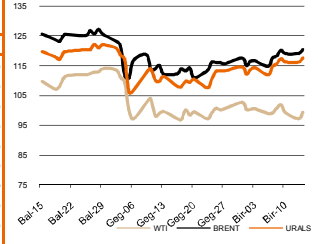
EUR/GBP



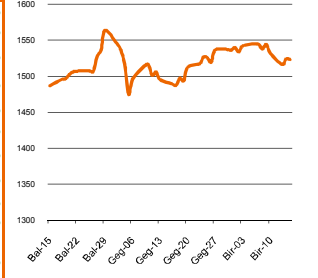
Pasaulio akcijų indeksai								
Indekso pavadinimas	Šalis	Pask. sand. data	Indekso vertė	Indekso vertė dieną prieš	Dienos pokytis	Mėnesio pokytis	Nuo metų pradžios pokytis	Metinis pokytis
<b>EUROPA</b>								
Euro Stoxx 50 Pr	ES	2011.06.17	2,730.62	2,731.50	-0.03%	-4.18%	-2.23%	0.09%
FTSE 100 INDEX	Didžioji Britanija	2011.06.16	5,698.81	5,742.55	-0.76%	-2.77%	-3.41%	8.47%
DAX INDEX	Vokietija	2011.06.16	7,110.20	7,115.08	-0.07%	-2.02%	2.83%	14.25%
CAC 40 INDEX	Pancūzija	2011.06.16	3,792.31	3,806.85	-0.38%	-3.79%	-0.33%	2.97%
IBEX 35 INDEX	Ispanija	2011.06.16	9,918.50	9,933.10	-0.15%	-3.76%	0.60%	1.68%
SWISS MARKET INDEX	Šveicarija	2011.06.16	6,157.67	6,198.17	-0.65%	-5.22%	-4.33%	-4.90%
MILAN MIB30 INDEX	Italija	39962.00	20,571.00	20,831.00	0.00%	0.00%	0.00%	0.00%
OBX STOCK INDEX	Norvegija	2011.06.17	375.34	375.34	0.00%	-6.21%	-6.26%	13.93%
OMX STOCKHOLM 30 INDEX	Švedija	2011.06.16	1,078.50	1,089.38	-1.00%	-6.84%	-6.67%	3.06%
OMX HELSINKI 25 INDEX	Suomija	2011.06.16	2,313.10	2,348.31	-1.50%	-9.81%	-12.00%	4.84%
OMX COPENHAGEN 20 INDEX	Danija	2011.06.16	422.57	432.00	-2.18%	-8.25%	-7.65%	3.46%
<b>BESIVYSTANTI EUROPA</b>								
RUSSIAN RTS INDEX \$	Rusija	2011.06.16	1,887.41	1,896.72	-0.26%	3.44%	6.87%	35.07%
WSE WIG 20 INDEX	Lenkija	2011.06.16	2,863.81	2,866.62	-0.10%	2.07%	4.36%	21.80%
PFTS Index	Ukraina	2011.06.16	923.71	935.25	-1.23%	-5.06%	-5.27%	12.46%
BUDAPEST STOCK EXCH INDX	Vengrija	2011.06.16	22,674.66	22,823.59	-0.65%	-1.33%	6.32%	5.89%
PRAGUE STOCK EXCH INDEX	Čekija	2011.06.16	1,214.00	1,225.70	-0.95%	-3.01%	-0.88%	4.83%
CROATIA ZAGREB CROBEX	Kroatija	2011.06.16	2,244.61	2,252.54	-0.35%	1.79%	6.33%	15.38%
BELEX15 INDEX	Serbija	2011.06.16	771.66	779.95	-1.06%	2.37%	18.39%	23.33%
SOFIX INDEX	Bulgarija	2011.06.16	413.98	412.77	-0.04%	-6.06%	13.87%	10.52%
BUCHAREST BET INDEX	Rumunija	2011.06.16	5,534.50	5,593.89	-1.06%	-2.02%	5.05%	6.05%
ISE NATIONAL 100 INDEX	Turkija	2011.06.17	61,116.74	61,116.74	0.00%	-6.53%	-7.41%	7.43%
<b>Š. ir P. AMERIKA</b>								
DOW JONES INDUS. AVG	JAV	2011.06.16	11,961.52	11,897.27	0.54%	-4.15%	3.32%	14.64%
NASDAQ COMPOSITE INDEX	JAV	2011.06.17	2,623.70	2,631.46	-0.29%	-5.73%	-1.10%	13.72%
S&P 500 INDEX	JAV	2011.06.16	1,267.64	1,265.42	0.18%	-4.62%	0.80%	13.58%
BRAZIL BOVESPA INDEX	Brazilija	2011.06.16	60,880.62	61,603.74	-1.17%	-4.39%	-12.16%	-5.67%
MEXICO IPC INDEX	Meksika	2011.06.16	35,220.99	35,318.39	-0.28%	1.15%	-8.64%	7.46%
<b>AZIJ</b>								
NIKKEI 225	Japonija	2011.06.17	9,351.40	9,411.28	-0.64%	-2.25%	-8.58%	-6.48%
HANG SENG INDEX	Honk Kongas	2011.06.17	21,852.80	21,953.11	-0.59%	-4.71%	-5.26%	8.36%
CSI 300 INDEX	Kinija	2011.06.17	2,920.08	2,917.58	0.10%	-6.28%	-6.64%	6.48%
BSE SENSEX 30 INDEX	Indija	2011.06.17	17,931.60	17,985.88	-0.35%	-1.18%	-12.61%	1.74%
KOSPI INDEX	Pietų Korėja	2011.06.17	2,031.93	2,046.63	-0.90%	-3.53%	-1.11%	18.75%
FTSE Bursa Malaysia KLCI	Malajzija	2011.06.17	1,560.24	1,554.24	0.39%	1.56%	2.72%	19.61%
HO CHI MINH STOCK INDEX	Vietnamas	2011.06.17	438.93	445.17	-1.40%	-5.47%	-9.44%	-14.06%
STOCK EXCH OF THAI INDEX	Tailandas	2011.06.17	1,021.46	1,019.55	0.19%	-5.85%	-1.09%	29.41%
S&P/ASX 200 INDEX	Australija	2011.06.17	4,484.90	4,479.20	-0.01%	-4.38%	-5.62%	-1.08%
NZX 50 INDEX	Naujoji Zelandija	2011.06.17	3,469.59	3,481.61	-0.35%	-2.49%	4.85%	13.94%

Šaltinis: BLOOMBERG

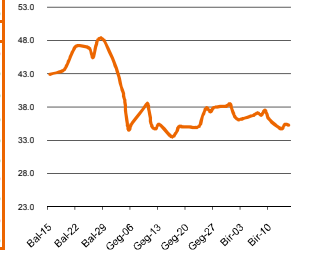
Naftos kaina (SPOT USD/Barelį)



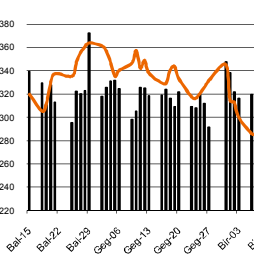
Aukso kaina (SPOT \$/OZ)



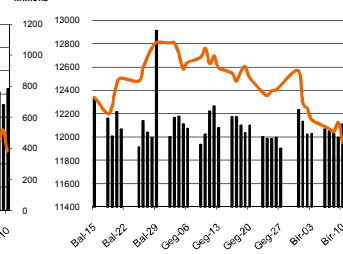
Sidabro kaina (SPOT \$/OZ)



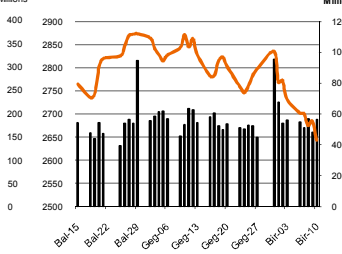
S&P 500 INDEX



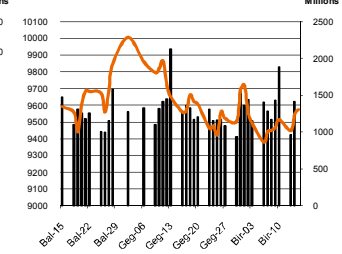
DOW JONES INDUS, AVG



NASDAQ COMPOSITE INDEX



NIKKEI 225 INDEX



Šaltinis: BLOOMBERG

**Kontaktai**

Justa Kaulinytė  
Arunas Urbonas  
Andrius Šuminas  
Donatas Užkurelis

Maklerė  
Makleris  
Makleris  
Analitikas

[Justa.Kaulinyte@swedbank.lt](mailto:Justa.Kaulinyte@swedbank.lt)  
[Arunas.Urbonas@swedbank.lt](mailto:Arunas.Urbonas@swedbank.lt)  
[Andrius.Suminas@swedbank.lt](mailto:Andrius.Suminas@swedbank.lt)  
[Donatas.Uzkurelis@swedbank.lt](mailto:Donatas.Uzkurelis@swedbank.lt)

8 5 258 2505  
8 5 258 2515  
8 5 258 2295  
8 5 258 2395

**Swedbank analizės rasite Bloomberg terminale įrašę ABHA <GO> arba HBMR <GO>**

Dėmesio: Ši apžvalga nėra pasiūlymas įsigyti ar perleisti apžvalgoje nurodytas finansines priemones ar finansines priemones nurodytose šalyse bei biržose. Visa pateikta informacija yra surinkta iš viešai prieinamų šaltinių (monių, vertybinių popierių biržų, naujienų agentūrų ir kitų). Mes neatsižvelgime į informacijos tikrinimo ir vertinimo, dėl to negarantuojame informacijos tikslumo, pilnumo ar aktualumo. Pateikta informacija yra parodomąjio pobūdžio ir yra neapsaugota nuo palyginamumo problemų, dėl įmonių keičiamos apskaitos ir finansinės atskaitomybės paruošimo praktikos (t.y. pasikeitę apskaitos standartai, finansinių ataskaitų konsolidavimo praktikos pasikeitimas ir pan.). Dėl šios priežasties praejusių ir ankstesniųjų metų palyginamieji duomenys gali būti neprieinami.

© "Swedbank", 2011. Visos teisės saugomos. Be "Swedbank" grupės patirtimo draudžiamą kopijuoti, spausdinti, atgaminti, cituoti ar bet kaip kitaip naudoti pateiktą informaciją. "Swedbank", AB neturi daugiau kaip 5% nuosavybės dalies šalies tyrimo išvardintose įmonėse. Daugiau informacijos pateikiama interneto tinklalapyje: <http://www.swedbank.eu/disclosures/disclosure2011.pdf>