

Naujienos

Vakar investuotojų nuotaikas atspindintis **S&P 500** indeksas kilo 1.01 proc. iki 1320.64 punktu. Indeksas pašoko po geresnio nei tikėtasi pramonės užsakymų rodiklio.

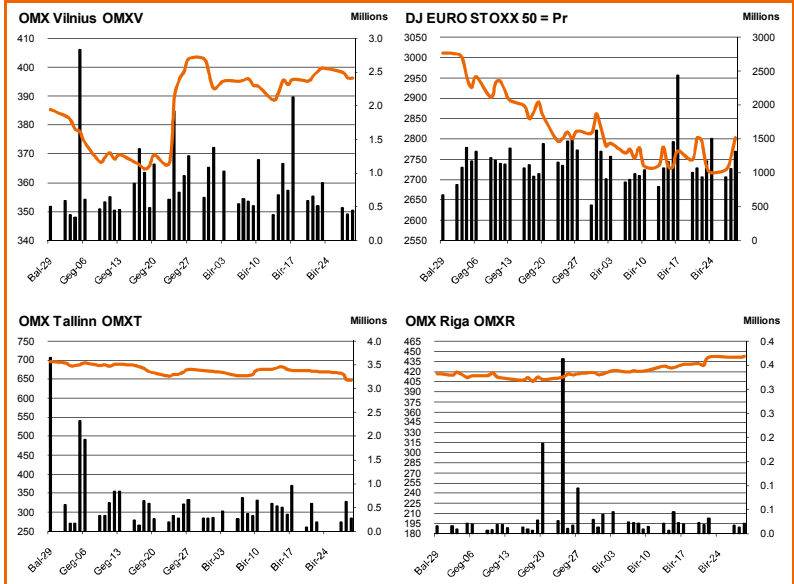
Šiandien Azijos investuotojų nuotaikas atspindintis **MSCI Asia Pacific** indeksas 9.30 val. buvo pakilęs 0.3 proc.

Dow Jones Euro Stoxx 50 rugsėjo mėn. ateities sandoris rodo, kad prekyba Vakarų Europos biržose prasidės kilimu - 9.30 val. ateities sandoris fiksuoja 0.25 proc. teigiamą pokytį.

NASDAQ OMX Vilnius indeksas vakar kiltelėjo 0.05 proc. Buvo sudaryti 952 sandoriai už 1.56 mln. eurų (5.39 mln. litų). Prekyba vyko gana aktyviai. Didžiausia apyvarta pasižymėjo **Linus Agro Group** akcijos, kurių suprekiauta už 333 tūkst. eurų. Buvo sudaryti 3 tiesioginiai sandoriai už 250 tūkst. eurų. Akcijų vertė nusmuko 5.14 proc. iki 0.48 eurų. Taip pat dienos apyvarta išsiskyrė ir **Apranga** akcijos, kurių suprekiauta už 262 tūkst. eurų. Kaina nusirito 4.38 proc. iki 1.616 eurų.

NASDAQ OMX Riga indeksas vakar kiltelėjo 0.12 proc. Buvo sudaryti 87 sandoriai už 38 tūkst. latų (188 tūkst. litų).

NASDAQ OMX Tallinn indeksas ketvirtadienį pakrito 0.29 proc. Žemyn. Buvo sudaryti 382 sandoriai už 1.16 mln. eurų (3.99 mln. litų). **Silvano Fashion Group** akcijų apyvarta siekė 517 tūkst. eurų, iš kurių vienu tiesioginiu sandoriu perleista akcijų už 224 tūkst. eurų. Kaina pašoko 4.43 proc. iki 3.3 eurų.



Šaltinis: BLOOMBERG

Baltijos šalių indeksai

Pavadinimas	Pask. Sand. data	Indekso vertė	Uždarymo prieš d.	Dienos pokytis	Mėnesio pokytis	Nuo metų pradžios	Metinis pokytis
OMX VILNIUS OMXV	2011.06.30	396.35	396.16	0.05%	0.96%	-3.25%	29.65%
OMX TALLINN OMXT	2011.06.30	644.09	645.94	-0.29%	-3.85%	-7.77%	25.90%
OMX RIGA OMXR	2011.06.30	442.96	442.43	0.12%	6.34%	12.56%	25.80%
OMX Baltic Benchmark TR	2011.06.30	519.69	518.62	0.21%	-0.42%	-2.68%	28.46%
OMX Baltic 10	2011.06.30	159.99	162.38	-1.48%	-3.73%	-12.39%	17.41%

Šaltinis: Nasdaq OMX ir BLOOMBERG

Šaltinis: BLOOMBERG

Vakar dieną paskelbti pasaulio ekonominiai duomenys

Euro zonos vartotojų kainų indeksas augo 2.7 proc. Buvo prognozuota, kad indeksas augs 2.8 proc. birželio mėn., po tiek 2.7 proc. kilimo prieš tai buvusį mėn.

JAV savaitės bedarbystės paraiščių skaičius augo iki 428 tūkst. Buvo prognozuota, kad paraiškų sumažės iki 420 tūkst. birželio mėn., kai prieš tai mėn. buvo 429 tūkst.

Čikagos pramonės užsakymų rodiklis augo iki 61.1. Buvo prognozuota, kad rodiklis augs iki 54 birželio mėn., po 56.6 augimo prieš tai buvusį mėn.

Šaltinis: BLOOMBERG

Planuojami pasaulio dienos ekonominiai duomenys

11:00 val. Euro zonos gamybos užsakymų rodiklis. Prognozuojama, kad rodiklis išliks toks pat kaip ir prieš tai buvusį mėn., t.y. 52.

12:00 val. Euro zonos nedarbo lygis. Prognozuojama, kad nedarbo lygis išliks toks pat, t.t. 9 proc.

16:55 val. Mičigano universiteto vartotojų pasitikėjimo rodiklis. Prognozuojama, kad rodiklis augs iki 72 birželio mėn., po 71.2 augimo prieš tai buvusį mėn.

16:55 val. ISM gamybos užsakymų rodiklis. Prognozuojama, kad rodiklis pakris iki 52 birželio mėn., po 53.5 augimo prieš tai buvusį mėn.

Šaltinis: BLOOMBERG

Planuojami Baltijos biržų dienos įvykiai

Šiandien planuojamų įmonių naujienų skelbti nenumatyta.

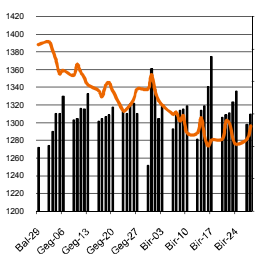
NASDAQ OMX Vilnius prekybos rezultatai

Pavadinimas	Pask. sand. data	Kaina	Vakar užd. kaina	Dienos pokytis	Mėnesio pokytis	Nuo metų pradžios	Metinis pokytis	Kiekis	Apyvarta
Įmonių Grupė Alita	2011.06.29	0.05	0.05	0.00%	-3.85%	-46.24%	-53.34%	11	0.5
Anykščių vynas	2011.06.10	0.05	0.05	0.00%	-36.14%	-35.37%	-36.89%	50	2.7
Apranga	2011.06.30	1.62	1.69	-4.38%	-7.97%	-21.97%	39.85%	162,397	262,376.0
Agrowill group	2011.06.30	0.27	0.28	-2.53%	-15.63%	2.27%	50.38%	99,021	26,830.6
City service	2011.06.30	2.83	2.80	1.07%	-3.64%	1.07%	12.32%	5,992	16,938.4
Dvarčionių keramika	ot Applicable	#N/A	N/A	0.11			#N/A	#N/A	#N/A
Grigiškes	2011.06.30	0.76	0.77	-0.78%	-6.75%	-1.94%	98.81%	3,410	2,591.6
Gubernija	2011.06.30	0.20	0.18	11.73%	11.11%	0.00%	200.27%	500	100.0
Invalda	2011.06.30	2.40	2.40	0.00%	14.29%	20.66%	185.77%	28,358	68,034.4
Klaipėdos baldai	2011.06.29	1.01	1.01	0.00%	-2.42%	-9.58%	20.68%	1,500	1,515.0
Klaipėdos nafta	2011.06.30	0.43	0.43	0.93%	5.85%	-18.73%	22.84%	10	4.3
Kauno energija	2011.06.30	0.60	0.49	21.88%	-0.33%	-0.67%	-25.16%	1,200	598.6
Lietuvos dujos	2011.06.30	0.66	0.67	-1.79%	-3.24%	-9.86%	3.75%	27,023	17,997.2
Lietuvos elektrinė	2011.06.30	0.73	0.66	9.85%	3.42%	-35.84%	-44.98%	88	63.8
Lietuvos energija	2011.06.30	0.54	0.53	2.86%	-1.82%	-10.00%	1.34%	985	531.9
LESTO AB	2011.06.30	0.77	0.78	-1.28%	-6.10%			3,250	2,506.5
Lifosa	2011.06.30	17.00	17.00	0.00%	-5.56%	22.73%	23.43%	100	1,700.0
LITGRID	2011.06.30	0.47	0.47	0.00%	-5.86%	-35.10%		445	207.4
Lietuvos jūrų laivinkystė	2011.06.30	0.05	0.05	2.04%	2.04%	-39.02%	-30.94%	133,819	6,557.3
Limarko laivinkystės kompanija	2011.06.30	0.13	0.13	1.53%	0.76%	-1.48%	4.38%	2,550	339.1
Linus	2011.06.30	0.08	0.08	0.00%	-9.41%	-30.00%	15.60%	5,100	393.2
Linus Agro Group	2011.06.30	0.48	0.51	-5.14%	-6.43%	-21.05%	-10.41%	701,349	332,823.5
Panevėžio statybos trestas	2011.06.30	1.81	1.82	-0.49%	4.44%	-7.13%	63.28%	25,414	46,118.5
Pieno žvaigždės	2011.06.30	1.58	1.56	1.28%	3.88%	6.76%	47.46%	1,995	3,147.4
Rokiškio sūris	2011.06.30	1.44	1.41	2.13%	-5.33%	-19.64%	50.22%	83,008	118,496.0
Šiaulių bankas	2011.06.30	0.32	0.31	1.28%	0.64%	-6.23%	10.22%	132,952	41,890.6
Sanitas	2011.06.30	9.56	9.54	0.19%	1.87%	73.85%	144.40%	1,374	13,123.7
Snaigé	2011.06.30	0.30	0.30	-0.67%	-3.87%	11.19%	65.97%	21,500	6,431.7
Bankas Snoras	2011.06.30	0.33	0.32	5.03%	4.38%	-15.62%	49.09%	562,301	187,920.3
Bankas Snoras priv. akcijos	2011.06.30	1.91	2.04	-6.37%	-8.17%	-26.23%	15.51%	190	362.9
Stumbras	2011.06.30	1.30	1.29	0.78%	2.93%	-5.39%	-10.22%	1,445	1,877.7
TEO LT	2011.06.30	0.66	0.65	0.77%	9.17%	-8.65%	11.42%	262,868	171,004.1
Ūkio bankas	2011.06.30	0.30	0.30	-1.32%	-1.32%	-21.05%	16.40%	462,468	139,274.6
Ulenos trikotažas	2011.06.30	0.29	0.28	2.89%	-7.47%	-24.80%	4.69%	8,973	2,521.3
Vilniaus baldai	2011.06.30	11.80	11.66	1.20%	18.59%	24.21%	138.98%	4	47.2
Vilniaus degtinė	2011.06.30	0.28	0.30	-7.67%	-23.06%	-37.05%	-23.48%	1,000	277.0
Vilkyškių pieninė	2011.06.30	1.58	1.58	0.00%	1.94%	-8.14%	74.87%	32,675	52,223.7
Žemaitijos pienas	2011.06.30	0.73	0.71	2.82%	10.77%	4.43%	77.52%	48,352	34,860.0

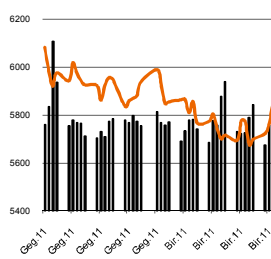
Šaltinis: BLOOMBERG

Šaltinis: Nasdaq OMX

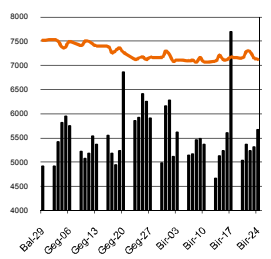
MSCI WORLD INDEX



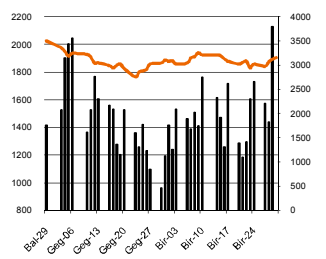
FTSE 100 INDEX



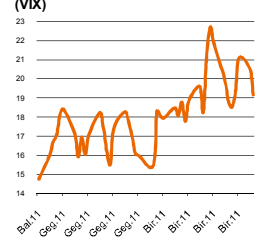
DAX INDEX



RUSSIAN RTS INDEX \$



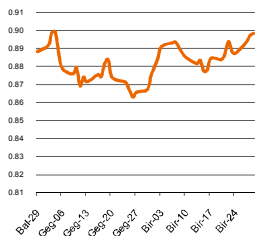
CBOE SPX VOLATILITY INDEX (VIX)



EUR/USD



EUR/GBP

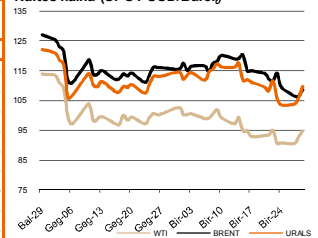


Pasaulio akcijų indeksai

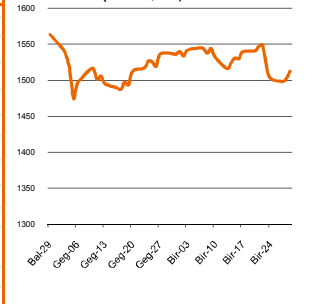
Indekso pavadinimas	Šalis	Pask. sand. data	Indekso vertė	Indekso vertė dieną prieš	Dienos pokytis	Mėnesio pokytis	Nuo metų pradžios	Metinis pokytis
EUROPA								
Euro Stoxx 50 Pr	ES	2011.07.01	2,848.53	2,802.55	1.64%	0.74%	1.99%	13.10%
FTSE 100 INDEX	Didžioji Britanija	2011.06.30	5,945.71	5,855.95	1.53%	0.29%	0.78%	23.72%
DAX INDEX	Vokietija	2011.06.30	7,376.24	7,294.14	1.13%	2.20%	6.68%	25.93%
CAC 40 INDEX	Pancūzija	2011.06.30	3,982.21	3,924.23	1.48%	0.44%	4.66%	19.23%
IBEX 35 INDEX	Ispanija	2011.06.30	10,359.90	10,143.60	2.13%	0.20%	5.08%	12.88%
SWISS MARKET INDEX	Šveicarija	2011.06.30	6,187.07	6,101.55	1.40%	-4.76%	-3.87%	3.43%
MILAN MIB30 INDEX	Italija	39962.00	20,571.00	20,831.00	0.00%	0.00%	0.00%	0.00%
OBX STOCK INDEX	Norvegija	2011.07.01	386.66	386.66	0.00%	-3.80%	-3.43%	32.93%
OMX STOCKHOLM 30 INDEX	Švedija	2011.06.30	1,115.23	1,100.03	1.38%	-3.82%	-3.49%	13.62%
OMX HELSINKI 25 INDEX	Suomija	2011.06.30	2,392.73	2,341.45	2.19%	-4.59%	-8.97%	16.62%
OMX COPENHAGEN 20 INDEX	Danija	2011.06.30	431.06	423.86	1.70%	-5.17%	-5.80%	12.33%
BESIVYSTANTI EUROPA								
RUSSIAN RTS INDEX \$	Rusija	2011.06.30	1,909.11	1,906.71	0.06%	1.66%	7.78%	48.05%
WSE WIG 20 INDEX	Lenkija	2011.06.30	2,802.01	2,812.05	-0.36%	-3.43%	2.11%	23.41%
PFTS Index	Ukraina	2011.06.30	895.01	890.70	0.48%	-7.21%	-8.21%	19.91%
BUDAPEST STOCK EXCH INDX	Vengrija	2011.06.30	22,693.74	22,701.75	-0.04%	-2.60%	6.41%	8.92%
PRAGUE STOCK EXCH INDEX	Čekija	2011.06.30	1,225.40	1,216.30	0.75%	-1.64%	0.05%	11.39%
CROATIA ZAGREB CROBEX	Kroatija	2011.06.30	2,230.85	2,240.18	-0.42%	-1.83%	5.68%	20.78%
BELEX15 INDEX	Serbija	2011.06.30	747.96	752.23	-0.57%	-7.61%	14.76%	20.05%
SOFIX INDEX	Bulgarija	2011.06.30	414.27	415.84	-0.50%	-2.82%	14.19%	11.39%
BUCHAREST BET INDEX	Rumunija	2011.06.30	5,508.70	5,471.62	0.68%	-1.26%	4.56%	16.11%
ISE NATIONAL 100 INDEX	Turkija	2011.06.30	63,269.40	63,002.88	0.42%	0.07%	-4.14%	16.02%
Š. ir P. AMERIKA								
DOW JONES INDUS. AVG	JAV	2011.06.30	12,414.34	12,261.42	1.25%	1.01%	7.23%	27.56%
NASDAQ COMPOSITE INDEX	JAV	2011.07.01	2,773.52	2,740.49	1.21%	0.16%	4.55%	31.99%
S&P 500 INDEX	JAV	2011.06.30	1,320.64	1,307.41	1.01%	0.46%	5.01%	28.55%
BRAZIL BOVESPA INDEX	Brazilija	2011.06.30	62,403.64	62,333.97	0.11%	-1.59%	-9.96%	1.91%
MEXICO IPC INDEX	Meksika	2011.06.30	36,558.07	36,579.59	-0.06%	3.24%	-5.17%	17.18%
AZIJIA								
NIKKEI 225	Japonija	2011.07.01	9,868.07	9,816.09	0.53%	1.53%	-3.53%	7.36%
HANG SENG INDEX	Honk Kongas	2011.06.30	22,398.10	22,061.18	1.53%	-5.20%	-2.77%	11.27%
CSI 300 INDEX	Kinija	2011.07.01	3,056.10	3,044.09	0.42%	1.76%	-2.28%	21.02%
BSE SENSEX 30 INDEX	Indija	2011.07.01	18,807.84	18,845.87	-0.22%	1.05%	-8.31%	7.39%
KOSPI INDEX	Pietų Korėja	2011.07.01	2,125.74	2,100.69	1.22%	-0.70%	3.67%	26.10%
FTSE Bursa Malaysia KLCI	Malajzija	2011.07.01	1,578.77	1,579.07	-0.02%	1.44%	3.94%	20.63%
HO CHI MINH STOCK INDEX	Vietnamas	2011.07.01	425.29	432.54	-1.68%	-2.39%	-12.25%	-15.62%
STOCK EXCH OF THAI INDEX	Tailandas	2011.06.30	1,041.48	1,033.26	0.80%	-2.27%	0.84%	30.62%
S&P/ASX 200 INDEX	Australija	2011.07.01	4,591.20	4,608.00	-0.42%	-2.52%	-3.30%	8.29%
NZX 50 INDEX	Naujoji Zelandija	2011.07.01	3,475.00	3,448.35	0.77%	-2.16%	5.02%	18.45%

Šaltinis: BLOOMBERG

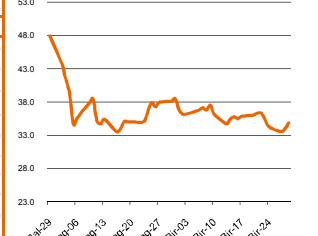
Naftos kaina (SPOT USD/Barelį)



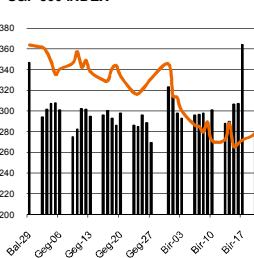
Aukso kaina (SPOT \$/OZ)



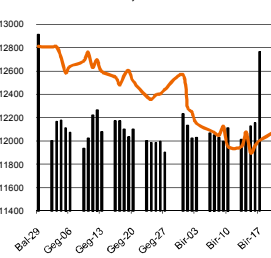
Sidabro kaina (SPOT \$/OZ)



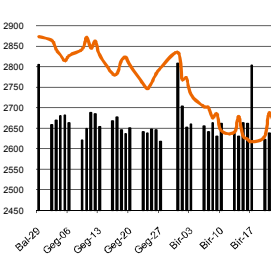
S&P 500 INDEX



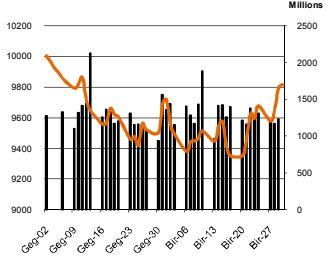
DOW JONES INDUS, AVG



NASDAQ COMPOSITE INDEX



NIKKEI 225 INDEX



Šaltinis: BLOOMBERG

Kontaktai

Justa Kaulinytė	Maklerė	Justa.Kaulinyte@swedbank.lt	8 5 258 2505
Arunas Urbonas	Makleris	Arunas.Urbonas@swedbank.lt	8 5 258 2515
Andrius Šuminas	Makleris	Andrius.Suminas@swedbank.lt	8 5 258 2295
Donatas Užkurelis	Analitikas	Donatas.Uzkurelis@swedbank.lt	8 5 258 2395

Swedbank analizės rasite Bloomberg terminale įrašę ABHA <GO> arba HBMR <GO>

Dėmesio: Ši apžvalga nėra pasiūlymas įsigyti ar perleisti apžvalgoje nurodytas finansines priemones ar finansines priemones nurodytose šalyse bei biržose. Visa pateikta informacija yra surinkta iš viešai prieinamų šaltinių (monių, vertybinių popierių biržų, naujienų agentūrų ir kitų). Mes neatsakome už informacijos tikslumą ir vertinimo, dėl to negarantuojame informacijos tikslumo, pilnumo ar aktualumo. Pateikta informacija yra parodomasis pobūdžio ir yra neapsaugota nuo palyginamumo problemų, dėl jmonių keičiamos apskaitos ir finansinės atskaitomybės paruošimo praktikos (t.y. pasikeitę apskaitos standartai, finansinių ataskaitų konsolidavimo praktikos pasikeitimas ir pan.). Dėl šios priežasties praejusių ir ankstesniųjų metų palyginamieji duomenys gali būti neprieinami.

© "Swedbank", 2011. Visos teisės saugomos. Be "Swedbank" grupės patirtimo draudžiamą kopijuoti, spausdinti, atgaminti, cituoti ar bet kaip kitaip naudoti pateiktą informaciją. "Swedbank", AB neturi daugiau kaip 5% nuosavybės dalies šalies tyrimo išvardintose įmonėse. Daugiau informacijos pateikiama interneto tinklalapyje: <http://www.swedbank.eu/disclosures/disclosure2011.pdf>