

**Naujienos**

Paskutinę darbo savaitės dieną investuotojų nuotakas atspindintis **S&P 500** indeksas pašoko 1.44 proc. iki 1339.67 punktų.

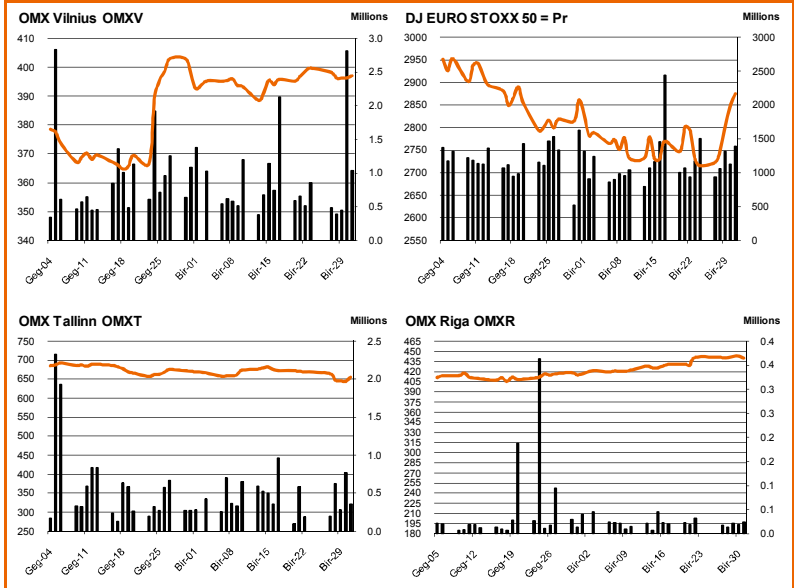
Šiandien Azijos investuotojų nuotakas atspindintis **MSCI Asia Pacific** indeksas 9.30 val. buvo pakilęs 1.5 proc. Indekso šuolį lėmė eksporto įmonių akcijų kilimas po to, kai buvo paskelbtas geresnis nei tikėtasi gamybos užsakymų rodiklis. Be to palengvėjęs nerimas JAV ekonomikos augimo sulėtėjimo bei Graikijos skolų.

**Dow Jones Euro Stoxx 50** rugsėjo mėn. ateities sandoris rodo, kad prekyba Vakarų Europos biržose prasidės kilimu - 9.30 val. ateities sandoris fiksuoja 0.14 proc. teigiamą pokytį.

**NASDAQ OMX Vilnius** indeksas pirmąją liepos dieną užbaigė 0.17 proc. kilstelėjimu. Buvo sudaryti 497 sandoriai už 1.80 mln. eurų (6.22 mln. litų). **Sanitas** pozicijoje galėjome matyti didelį suaktyvėjimą. Prekybos metu buvo sudarytas vietas tiesioginis sandoris už beveik 400 tūkst. eurų, ir po prekybos vienas sutartinis sandoris už 510 tūkst. eurų. Kaina penktadienį kilo 2.04 proc. iki 9.75 eurų.

**NASDAQ OMX Riga** indeksas penktadienį krito 0.68 proc. Buvo sudaryti 103 sandoriai už 60 tūkst. latų (293 tūkst. litų).

**NASDAQ OMX Tallinn** indeksas paskutinę savaitės dieną pašoko 1.79 proc. Buvo sudaryti 233 sandoriai už 565 tūkst. eurų (1.95 mln. litų). **OEG** akcijų kaina pirmą kartą po visos savaitės kritimo fiksavo teigiamą 1.57 proc. pokytį. Apyvarta siekė 204 tūkst. eurų. Užsidarius biržai, kaina buvo pakilus iki 1.356 eurų.



Šaltinis: BLOOMBERG

**Baltijos šalių indeksai**

Pavadinimas	Pask. Sand. data	Indekso vertė	Uždarym o prieš d.	Dienos pokytis	Mėnesio pokytis	Nuo metų pradžios	Metinis pokytis
OMX VILNIUS OMXV	2011.07.01	397.01	396.35	0.17%	0.46%	-3.09%	29.44%
OMX TALLINN OMXT	2011.07.01	655.59	644.09	1.79%	-1.74%	-8.13%	28.56%
OMX RIGA OMXR	2011.07.01	439.97	442.96	-0.68%	4.43%	11.80%	21.40%
OMX Baltic Benchmark TR	2011.07.01	523.83	519.69	0.76%	0.82%	-1.94%	29.94%
OMX Baltic 10	2011.07.01	161.61	159.99	1.02%	-2.96%	-11.50%	18.98%

Šaltinis: Nasdaq OMX ir BLOOMBERG

Šaltinis: BLOOMBERG

**Vakar dieną paskelbti pasaulio ekonominiai duomenys**

**Euro zonos gamybos užsakymų rodiklis** išliko toks pat kaip ir buvo prognozuota, t.y. kaip ir prieš tai buvusį mėn. 52.

**Euro zonos nedarbo lygis** išliko toks pat, kaip buvo prognozuota, t.y. 9.9 proc.

**Mičigano universiteto vartotojų pasitikėjimo rodiklis** augo iki 71.5. Buvo prognozuota, kad rodiklis augs iki 72 birželio mėn., po 71.2 augimo prieš tai buvusį mėn.

**ISM gamybos užsakymų rodiklis** augo iki 55.3. Buvo prognozuota, kad rodiklis pakris iki 52 birželio mėn., po 53.5 augimo prieš tai buvusį mėn.

Šaltinis: BLOOMBERG

**Planuojami pasaulio dienos ekonominiai duomenys**

Šiandien planuojamų pasaulio dienos ekonominių įvykių skelbti nenumatyta.

Šaltinis: BLOOMBERG

**Planuojami Baltijos biržų dienos įvykiai**

2011 m. liepos 4 d. (pirmadienis) – **Lietuvos energija (LEN1L), Lietuvos elektrinė (LEL1L)** – Neilnis visuotinis akcininkų susirinkimas

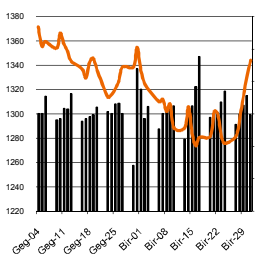
**NASDAQ OMX Vilnius prekybos rezultatai**

Pavadinimas	Pask. sand. data	Kaina	Vakar užd. kaina	Dienos pokytis	Mėnesio pokytis	Nuo metų pradžios	Metinis pokytis	Kiekis	Apyvarta
Įmonių Grupė Alita	2011.07.01	0.04	0.05	-18.00%	-21.15%	-55.91%	-61.74%	12,879	550.5
Anykščių vynas	2011.06.10	0.05	0.05	0.00%	-36.14%	-35.37%	-36.89%	50	2.7
Apranga	2011.07.01	1.66	1.62	2.41%	-5.16%	-20.09%	45.05%	38,331	63,299.8
Agrowill group	2011.07.01	0.27	0.27	0.37%	-16.87%	2.65%	50.93%	11,712	3,141.2
City service	2011.07.01	2.83	2.83	0.00%	-3.41%	1.07%	11.68%	1,400	3,950.0
Dvarčionių keramika	ot Applicable	#N/A	N/A	0.11			#N/A	#N/A	N/A
Grigiškės	2011.07.01	0.76	0.76	-0.53%	-8.36%	-2.45%	96.28%	778	589.2
Gubernija	2011.06.30	0.20	0.20	0.00%	11.11%	0.00%	200.27%	500	100.0
Invalda	2011.07.01	2.45	2.40	2.25%	14.41%	23.38%	185.32%	5,569	13,615.7
Klaipėdos baldai	2011.06.29	1.01	1.01	0.00%	-1.17%	-9.58%	20.68%	1,500	1,515.0
Klaipėdos nafta	2011.07.01	0.47	0.43	7.37%	11.22%	-12.73%	30.83%	50,235	22,089.3
Kauno energija	2011.06.30	0.60	0.60	0.00%	-0.33%	-0.67%	-25.16%	1,200	598.6
Lietuvos dujos	2011.07.01	0.67	0.66	1.06%	-2.21%	-8.90%	4.38%	4,217	2,782.1
Lietuvos elektrinė	2011.07.01	0.67	0.73	-7.45%	-10.53%	-40.62%	-49.08%	1,139	765.1
Lietuvos energija	2011.07.01	0.56	0.54	2.78%	0.91%	-7.50%	0.87%	51	28.3
LESTO AB	2011.07.01	0.76	0.77	-1.95%	-9.04%			10,288	7,851.3
Lifosa	2011.07.01	17.00	17.00	-0.01%	-5.57%	22.71%	23.73%	31	526.9
LITGRID	2011.07.01	0.47	0.47	-0.21%	-5.10%	-35.24%		1,084	504.1
Lietuvos jūrų laivinkystė	2011.07.01	0.05	0.05	-2.00%	-2.00%	-40.24%	-34.92%	138,020	6,779.8
Limarko laivinkystės kompanija	2011.06.30	0.13	0.13	0.00%	0.76%	-1.48%	4.38%	2,550	339.1
Linas	2011.06.30	0.08	0.08	0.00%	-9.41%	-30.00%	15.60%	5,100	393.2
Linas Agro Group	2011.07.01	0.48	0.48	0.00%	-8.22%	-21.05%	-10.41%	55,050	26,696.9
Panevėžio statybos trestas	2011.07.01	1.82	1.81	0.72%	4.41%	-6.46%	63.60%	4,411	8,172.7
Pieno žvaigždės	2011.06.30	1.58	1.58	0.00%	2.60%	6.76%	51.98%	1,995	3,147.4
Rokiškio sūris	2011.07.01	1.41	1.44	-2.08%	-10.48%	-21.32%	43.20%	15,922	22,675.4
Šiaulių bankas	2011.07.01	0.32	0.32	1.27%	2.24%	-5.04%	10.50%	90,965	29,019.3
Sanitas	2011.07.01	9.75	9.56	2.04%	3.83%	77.40%	149.39%	145,289	1,416,497.4
Snaigė	2011.07.01	0.30	0.30	-1.01%	-5.14%	10.07%	64.30%	4,677	1,386.2
Bankas Snoras	2011.07.01	0.33	0.33	-1.20%	1.85%	-16.84%	44.23%	46,124	15,376.6
Bankas Snoras priv. akcijos	2011.06.30	1.91	1.91	0.00%	-8.17%	-26.23%	15.51%	190	362.9
Stumbras	2011.07.01	1.30	1.30	0.00%	0.00%	-5.39%	-7.44%	405	526.5
TEO LT	2011.07.01	0.64	0.66	-1.83%	7.35%	-10.32%	9.92%	52,121	33,501.0
Ūkio bankas	2011.07.01	0.30	0.30	0.33%	-1.63%	-20.79%	16.79%	324,922	97,549.5
Ulenos trikotažas	2011.06.30	0.29	0.29	0.00%	-7.47%	-24.80%	4.70%	8,973	2,521.3
Vilniaus baldai	2011.07.01	11.70	11.80	-8.85%	17.59%	23.16%	136.96%	300	3,510.0
Vilniaus degtinė	2011.06.30	0.28	0.28	0.00%	-23.06%	-37.05%	-23.48%	1,000	277.0
Vilkyškių pieninė	2011.07.01	1.60	1.58	1.27%	2.56%	-6.98%	74.29%	1,186	1,881.2
Žemaitijos pienas	2011.07.01	0.75	0.73	2.60%	13.14%	7.15%	82.14%	24,192	17,768.3

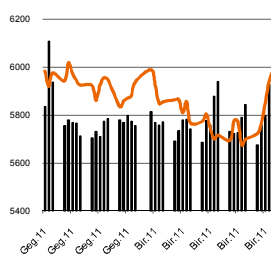
Šaltinis: BLOOMBERG

Šaltinis: Nasdaq OMX

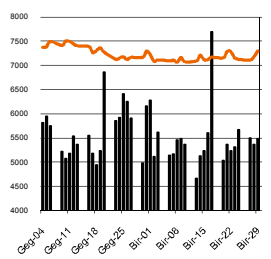
MSCI WORLD INDEX



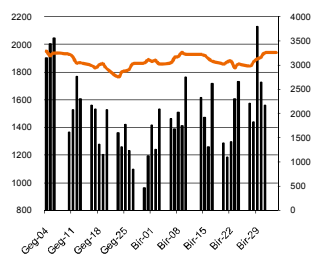
FTSE 100 INDEX



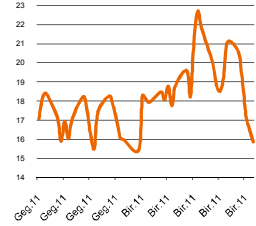
DAX INDEX



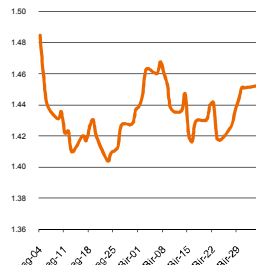
RUSSIAN RTS INDEX \$



CBOE SPX VOLATILITY INDEX (VIX)



EUR/USD



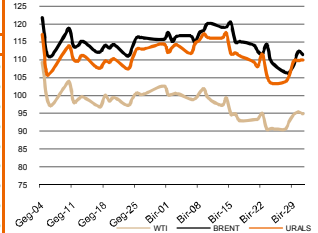
EUR/GBP



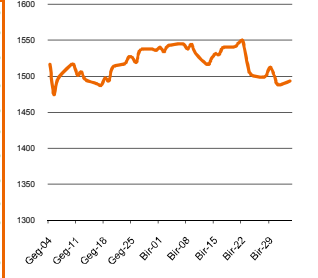
Pasaulio akcijų indeksai								
Indekso pavadinimas	Šalis	Pask. sand. data	Indekso vertė	Indekso vertė dieną prieš	Dienos pokytis	Mėnesio pokytis	Nuo metų pradžios pokytis	Metinis pokytis
<b>EUROPA</b>								
Euro Stoxx 50 Pr	ES	2011.07.02	2,875.67	2,848.53	0.95%	3.10%	2.97%	14.01%
FTSE 100 INDEX	Didžioji Britanija	2011.07.01	5,989.76	5,945.71	0.74%	2.30%	1.52%	23.80%
DAX INDEX	Vokietija	2011.07.01	7,419.44	7,376.24	0.59%	4.37%	7.31%	27.17%
CAC 40 INDEX	Pancūzija	2011.07.01	4,007.35	3,982.21	0.63%	3.00%	5.32%	19.68%
IBEX 35 INDEX	Ispanija	2011.07.01	10,492.00	10,359.90	1.28%	2.01%	6.42%	13.42%
SWISS MARKET INDEX	Šveicarija	2011.07.01	6,237.81	6,187.07	0.82%	-2.65%	-3.08%	4.41%
MILAN MIB30 INDEX	Italija	39962.00	20,571.00	20,831.00	0.00%	0.00%	0.00%	0.00%
OBX STOCK INDEX	Norvegija	2011.07.04	391.21	391.21	0.00%	-1.50%	-2.30%	30.93%
OMX STOCKHOLM 30 INDEX	Švedija	2011.07.01	1,118.05	1,115.23	0.25%	-1.38%	-3.25%	13.70%
OMX HELSINKI 25 INDEX	Suomija	2011.07.01	2,409.83	2,392.73	0.71%	-2.02%	-8.32%	16.96%
OMX COPENHAGEN 20 INDEX	Danija	2011.07.01	436.16	431.06	1.18%	-4.04%	-4.68%	11.74%
<b>BESIVYSTANTI EUROPA</b>								
RUSSIAN RTS INDEX \$	Rusija	2011.07.03	1,947.37	1,937.57	0.07%	4.35%	9.52%	47.26%
WSE WIG 20 INDEX	Lenkija	2011.07.01	2,813.35	2,802.01	0.40%	-2.44%	2.52%	22.28%
PFTS Index	Ukraina	2011.07.01	899.07	895.01	0.45%	-4.41%	-7.80%	18.24%
BUDAPEST STOCK EXCH INDX	Vengrija	2011.07.01	22,830.37	22,693.74	0.60%	-1.06%	7.05%	8.04%
PRAGUE STOCK EXCH INDEX	Čekija	2011.07.01	1,235.50	1,225.40	0.82%	0.32%	0.87%	10.41%
CROATIA ZAGREB CROBEX	Kroatija	2011.07.01	2,236.62	2,230.85	0.26%	-1.47%	5.95%	22.25%
BELEX15 INDEX	Serbija	2011.07.01	748.68	747.96	0.10%	-7.46%	14.87%	20.98%
SOFIX INDEX	Bulgarija	2011.07.01	411.07	413.77	-0.58%	-1.83%	13.53%	10.97%
BUCHAREST BET INDEX	Rumunija	2011.07.01	5,490.79	5,508.70	-0.33%	-0.29%	4.22%	12.66%
ISE NATIONAL 100 INDEX	Turkija	2011.07.01	63,264.51	63,269.40	-0.01%	0.73%	-4.15%	13.71%
<b>Š. ir P. AMERIKA</b>								
DOW JONES INDUS. AVG	JAV	2011.07.01	12,582.77	12,414.34	1.36%	3.55%	8.68%	29.90%
NASDAQ COMPOSITE INDEX	JAV	2011.07.02	2,816.03	2,773.52	1.53%	3.05%	6.15%	34.62%
S&P 500 INDEX	JAV	2011.07.01	1,339.67	1,320.84	1.44%	3.04%	6.52%	31.01%
BRAZIL BOVESPA INDEX	Brazilija	2011.07.01	63,394.34	62,403.64	1.59%	-1.47%	-8.53%	3.20%
MEXICO IPC INDEX	Meksika	2011.07.01	36,800.72	36,558.07	0.66%	4.77%	-4.54%	17.28%
<b>AZIJIA</b>								
NIKKEI 225	Japonija	2011.07.04	9,965.09	9,868.07	0.98%	4.98%	-2.58%	8.27%
HANG SENG INDEX	Honk Kongas	2011.07.04	22,803.96	22,398.10	1.73%	-3.56%	-1.08%	13.20%
CSI 300 INDEX	Kinija	2011.07.04	3,119.01	3,049.75	2.18%	4.35%	-0.39%	22.97%
BSE SENSEX 30 INDEX	Indija	2011.07.04	18,828.91	18,762.80	0.24%	2.35%	-8.29%	7.72%
KOSPI INDEX	Pietų Korėja	2011.07.04	2,145.30	2,125.74	0.98%	1.56%	4.66%	28.39%
FTSE Bursa Malaysia KLCI	Malajzija	2011.07.04	1,587.91	1,582.94	0.31%	1.80%	4.54%	21.45%
HO CHI MINH STOCK INDEX	Vietnamas	2011.07.04	425.42	425.29	0.03%	-4.06%	-12.22%	-15.53%
STOCK EXCH OF THAI INDEX	Tailandas	2011.07.04	1,084.28	1,041.48	4.11%	1.75%	-4.99%	35.99%
S&P/ASX 200 INDEX	Australija	2011.07.04	4,610.70	4,591.20	0.43%	0.61%	-2.83%	8.79%
NZX 50 INDEX	Naujoji Zelandija	2011.07.04	3,478.49	3,475.00	0.10%	-1.03%	5.12%	18.39%

Šaltinis: BLOOMBERG

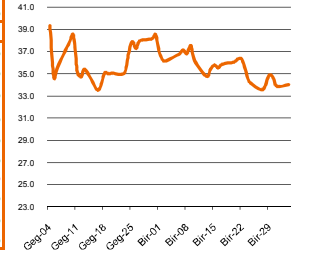
Naftos kaina (SPOT USD/Barelį)



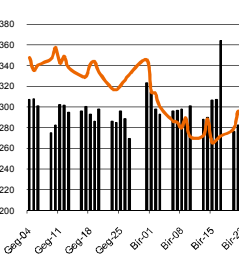
Aukso kaina (SPOT \$/OZ)



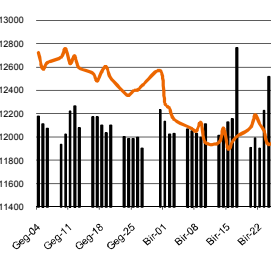
Sidabro kaina (SPOT \$/OZ)



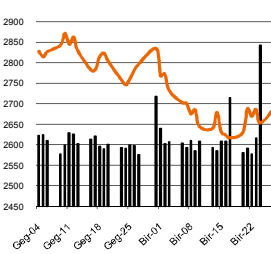
S&P 500 INDEX



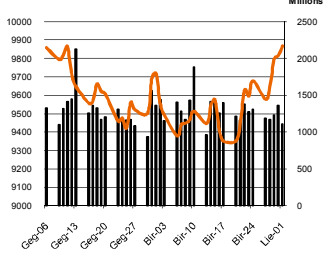
DOW JONES INDUS, AVG



NASDAQ COMPOSITE INDEX



NIKKEI 225 INDEX



Šaltinis: BLOOMBERG

**Kontaktai**

Justa Kaulinytė  
Arunas Urbonas  
Andrius Šuminas  
Donatas Užkurelis

Maklerė  
Makleris  
Makleris  
Analitikas

[Justa.Kaulinyte@swedbank.lt](mailto:Justa.Kaulinyte@swedbank.lt)  
[Arunas.Urbonas@swedbank.lt](mailto:Arunas.Urbonas@swedbank.lt)  
[Andrius.Suminas@swedbank.lt](mailto:Andrius.Suminas@swedbank.lt)  
[Donatas.Uzkurelis@swedbank.lt](mailto:Donatas.Uzkurelis@swedbank.lt)

8 5 258 2505  
8 5 258 2515  
8 5 258 2295  
8 5 258 2395

**Swedbank analizės rasite Bloomberg terminale įrašę ABHA <GO> arba HBMR <GO>**

Dėmesio: Ši apžvalga nėra pasiūlymas įsigyti ar perleisti apžvalgoje nurodytas finansines priemones ar finansines priemones nurodytose šalyse bei biržose. Visa pateikta informacija yra surinkta iš viešai prieinamų šaltinių (monių, vertybinių popierių biržų, naujienų agentūrų ir kitų). Mes neatsižvelgime į informacijos tikslumą ir vertinimo, dėl to negarantuojame informacijos tikslumo, pilnumo ar aktualumo. Pateikta informacija yra parodomąjio pobūdžio ir yra neapsaugota nuo palyginamumo problemų, dėl jmonių keičiamos apskaitos ir finansinės atskaitomybės paruošimo praktikos (t.y. pasikeitę apskaitos standartai, finansinių ataskaitų konsolidavimo praktikos pasikeitimas ir pan.). Dėl šios priežasties praejusių ir ankstesniųjų metų palyginamieji duomenys gali būti neprieinami.

© "Swedbank", 2011. Visos teisės saugomos. Be "Swedbank" grupės patirtimo draudžiama kopijuoti, spausdinti, atgaminti, cituoti ar bet kaip kitaip naudoti pateiktą informaciją. "Swedbank", AB neturi daugiau kaip 5% nuosavybės dalies Švedijos tyrimo išvardintose įmonėse. Daugiau informacijos pateikiama interneto tinklalapyje: <http://www.swedbank.eu/disclosure/disclosure2011.pdf>