

Naujienos

Vakar investuotojų nuotaiikas atspindintis **S&P 500** indeksas kilstelėjo 0.1 proc. iki 1339.22 punktų.

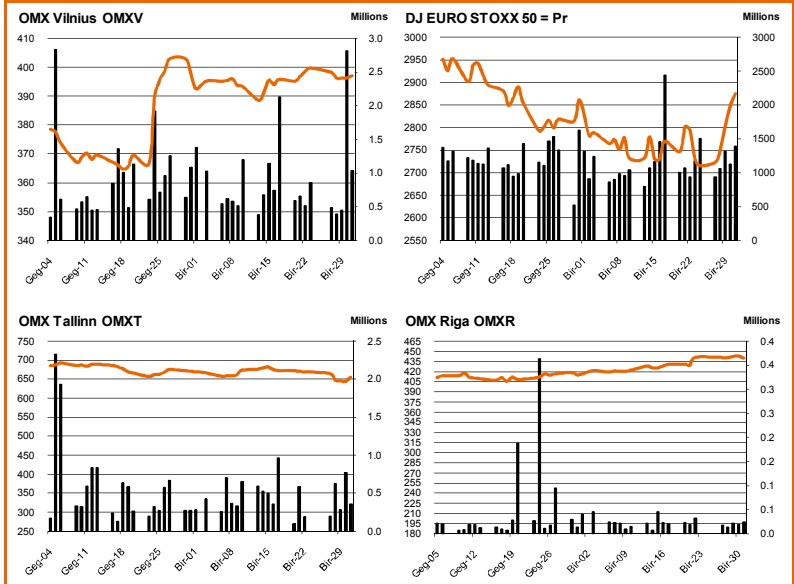
Šiandien Azijos investuotojų nuotaiikas atspindintis **MSCI Asia Pacific** indeksas 9.30 val. ryte buvo pakilęs 0.1 proc., po Kinijos bankų kilimo, sukėlto Centrinio Kinijos banko palūkanų normos augimo, kuri padidino potencialią skolintojų maržą ir buvo reikšmingesnė nei nuostoliai patirti atominių elektrinių generatorių Japonijoje.

Dow Jones Euro Stoxx 50 rugsėjo mėn. ateities sandoris rodo, kad prekyba Vakarų Europos biržose prasidės kilimu - 9.30 val. ateities sandoris fiksuoja 0.67 proc. kilimą.

NASDAQ OMX Vilnius birža vakar nedirbo.

NASDAQ OMX Riga indeksas vakar kilstelėjo 0.43 proc. Buvo sudaryti 48 sandoriai už 25 tūkst. latų (122 tūkst. litų).

NASDAQ OMX Tallinn indeksas trečiadienį pašoko 1.32 proc. Buvo sudaryti 464 sandoriai už 920 tūkst. eurų (3.17 mln. litų). Didžiausiomis apyvartomis pasižymėjo **Tallink Grupp** ir **Silvano Fashion Group**, kurių atitinkamai suprekiauta už 274 tūkst. eurų ir 266 tūkst. eurų. **Tallink Grupp** akcijomis buvo sudarytas vienas tiesioginis sandoris už 6 tūkst. eurų. Akcijų vertė kopė 2.17 proc. iki 0.752 eurų. **Silvano Fashion Group** akcijų kaina kilstelėjo 0.3 proc. iki 3.3 eurų. Šioje pozicijoje sudaryti 4 sutartiniai sandoriai už 164 tūkst. eurų.



Šaltinis: BLOOMBERG

Baltijos šalių indeksai

Pavadinimas	Pask. Sand. data	Indekso vertė	Uždarym o prieš d.	Dienos pokytis	Mėnesio pokytis	Nuo metų pradžios	Metinis pokytis
OMX VILNIUS OMXV	2011.07.05	404.25	398.05	1.56%	2.31%	-1.32%	31.80%
OMX TALLINN OMXT	2011.07.06	683.29	674.42	1.31%	3.68%	-2.16%	31.43%
OMX RIGA OMXR	2011.07.06	444.74	442.84	0.43%	5.62%	13.01%	29.60%
OMX Baltic Benchmark TR	2011.07.06	540.51	536.73	0.71%	4.82%	1.22%	32.38%
OMX Baltic 10	2011.07.06	167.34	166.00	0.81%	2.31%	-8.37%	21.65%

Šaltinis: Nasdaq OMX ir BLOOMBERG

Šaltinis: BLOOMBERG

Vakar dieną paskelbti pasaulio ekonominiai duomenys

ISM paslaugų sektoriaus pasitikėjimo rodiklis smuktelėjo iki 53.3 reikšmės. Buvo prognozuota, kad rodiklis kris iki 53.7 birželio mėn., nuo buvusios 54.6 reikšmės praėjusį mėnesį. Rodiklis didesnis nei 50 rodo augimą.

Šaltinis: BLOOMBERG

Planuojami pasaulio dienos ekonominiai duomenys

13:00 val. Vokietijos pramonės produkcijos indeksas. Prognozuojama, kad gegužės mėn. indeksas augo 0.8 proc., po 0.6 proc. kritimo praėjusį mėnesį.

14:00 val. Anglijos Centrinio banko sprendimas dėl palūkanų. Beveik neabejojama, kad palūkanų norma nebus pakelta ir išliks 0.5 proc.

14:45 val. Europos Centrinio banko sprendimas dėl palūkanų. Prognozuojama, jog palūkanų norma euro zonoje bus kilstelėta ketvirčiu procento iki 1.5 proc.

15:15 val. JAV ADP skaičiuojamas užimtų gyventojų, išskyrus žemės ūkio ir valstybės sektorius, skaičiaus pokytis. Prognozuojama, kad užimtų gyventojų skaičius augo iki 70 tūkst. birželio mėn., po 38 tūkst. prieš tai buvusį mėn.

15:30 val. JAV savaitės bedarbių paraiškų skaičius. Prognozuojama, kad paraiškų sumažėja iki 420 tūkst., po 428 tūkst. praėjusią sav.

Šaltinis: BLOOMBERG

Planuojami Baltijos biržų dienos įvykiai

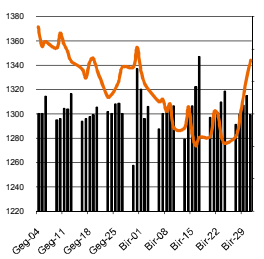
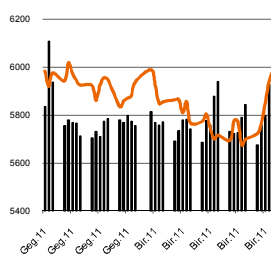
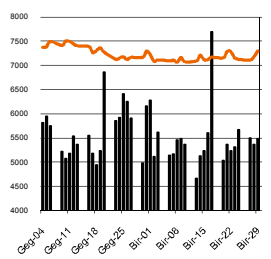
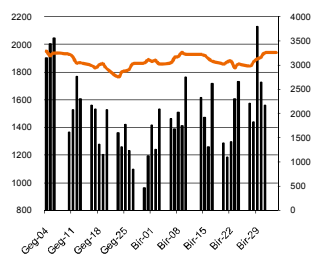
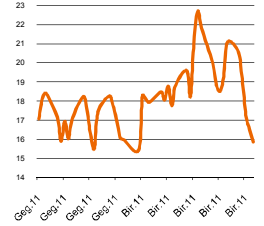
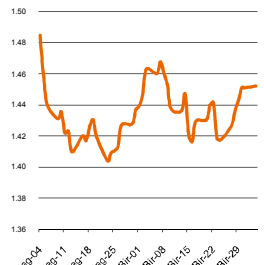
Šiandien planuojamų įmonių naujienų skelbti nenumatyta.

NASDAQ OMX Vilnius prekybos rezultatai

Pavadinimas	Pask. sand. data	Kaina	Vakar. užd. kaina	Dienos pokytis	Mėnesio pokytis	Nuo metų pradžios	Metinis pokytis	Kiekis	Apyvarta
Įmonių Grupė Alita	2011.07.05	0.04	0.05	-18.00%	-30.51%	-55.91%	-61.74%	101	4.1
Anykščių vynos	2011.07.04	0.08	0.08	0.00%	-1.20%	0.00%	13.24%	10	0.8
Apranga	2011.07.05	1.65	1.65	0.12%	-5.39%	-20.28%	45.78%	15,092	24,898.8
Agrowill group	2011.07.05	0.28	0.28	0.36%	-12.66%	4.55%	53.69%	16,420	4,530.8
City service	2011.07.05	2.85	2.83	0.67%	-1.42%	1.79%	12.33%	6,758	19,206.6
Dvarčionių keramika	ot Applicable	#N/A	N/A	0.11			#N/A	#N/A	#N/A
Grigiškės	2011.07.05	0.77	0.76	0.66%	-6.71%	-1.29%	100.09%	1,177	898.4
Gubernija	2011.06.30	0.20	0.20	0.00%	11.11%	0.00%	200.22%	500	100.0
Invalda	2011.07.05	2.49	2.46	1.38%	13.65%	25.14%	197.35%	8,586	20,953.2
Klaipėdos baldai	2011.07.04	1.01	1.01	0.00%	-2.13%	-9.31%	24.91%	3,845	3,895.0
Klaipėdos nafta	2011.07.05	0.50	0.49	2.67%	18.48%	-6.37%	35.93%	83,573	41,578.1
Kauno energija	2011.06.30	0.60	0.60	0.00%	-0.33%	-0.67%	-25.17%	1,200	598.6
Lietuvos dujos	2011.07.05	0.65	0.65	0.15%	-4.26%	-10.82%	3.58%	9,798	6,389.3
Lietuvos elektrinė	2011.07.05	0.68	0.67	0.60%	-9.40%	-40.27%	-51.45%	549	370.8
Lietuvos energija	2011.07.05	0.55	0.56	-0.90%	-1.61%	-8.33%	3.20%	1,200	660.0
LESTO AB	2011.07.05	0.78	0.76	2.62%	-6.90%			9,214	7,097.4
Lifosa	2011.07.05	18.00	17.00	5.89%	-2.65%	29.95%	30.56%	23	414.0
LITGRID	2011.07.04	0.46	0.46	0.00%	-8.08%	-36.63%		20,442	9,128.0
Lietuvos jūrų laivinkystė	2011.07.05	0.05	0.05	-2.04%	-4.00%	-41.46%	-33.71%	12,000	576.0
Limarko laivinkystės kompanija	2011.07.05	0.13	0.13	0.00%	-3.68%	-2.96%	2.79%	2,000	262.0
Linas	2011.06.30	0.08	0.08	0.00%	-9.41%	-30.00%	20.84%	5,100	393.2
Linas Agro Group	2011.07.05	0.49	0.48	1.66%	-4.48%	-19.41%	-5.49%	138,171	68,359.5
Panevėžio statybos trestas	2011.07.05	1.86	1.84	1.03%	4.02%	-4.51%	66.98%	2,630	4,868.7
Pieno žvaigždės	2011.07.05	1.59	1.58	0.63%	3.25%	7.43%	50.40%	370	588.3
Rokiškio sūris	2011.07.05	1.43	1.44	-0.28%	-5.86%	-20.15%	41.16%	17,980	25,710.8
Šiaulių bankas	2011.07.05	0.33	0.32	2.16%	7.12%	-1.78%	15.43%	158,517	52,054.7
Sanitas	2011.07.05	9.75	9.75	0.00%	4.17%	77.40%	149.35%	18,805	183,348.8
Snaigė	2011.07.05	0.30	0.30	1.02%	-4.49%	11.19%	65.95%	485	144.5
Bankas Snoras	2011.07.05	0.34	0.33	2.73%	5.94%	-14.36%	49.70%	47,074	15,652.4
Bankas Snoras priv. akcijos	2011.07.04	1.95	1.95	0.00%	-2.50%	-24.68%	17.91%	716	1,414.3
Stumbras	2011.07.05	1.29	1.30	-0.77%	0.00%	-6.11%	-10.92%	960	1,238.4
TEO LT	2011.07.05	0.66	0.64	2.48%	9.45%	-7.95%	12.25%	106,400	68,923.8
Ūkio bankas	2011.07.05	0.31	0.30	1.66%	2.33%	-19.21%	17.77%	206,336	62,482.7
Ulenos trikotažas	2011.07.05	0.29	0.29	0.00%	-3.33%	-23.48%	6.51%	2,709	778.2
Vilniaus baldai	2011.07.05	12.00	11.50	4.33%	22.43%	26.29%	142.95%	3,306	39,271.4
Vilniaus degtinė	2011.06.30	0.28	0.28	0.00%	-23.06%	-37.05%	-23.49%	1,000	277.0
Vilkyškių pieninė	2011.07.05	1.61	1.61	0.00%	0.94%	-6.69%	74.81%	700	1,124.0
Žemaitijos pienas	2011.07.05	0.74	0.76	-2.50%	8.35%	5.87%	76.20%	4,267	3,215.7

Šaltinis: BLOOMBERG

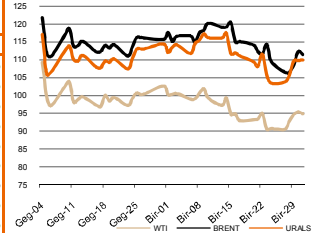
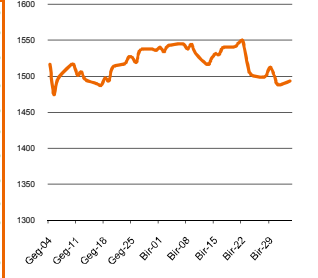
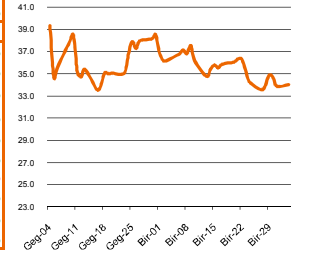
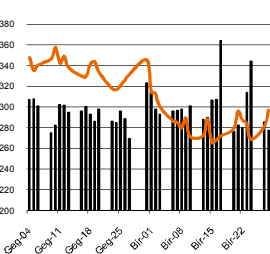
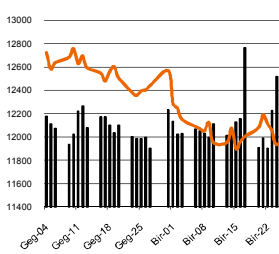
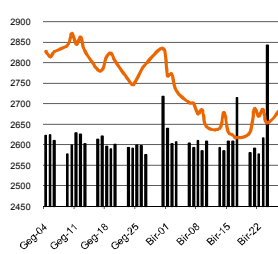
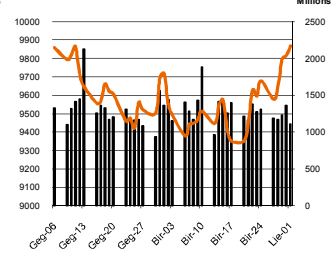
Šaltinis: Nasdaq OMX

MSCI WORLD INDEX

FTSE 100 INDEX

DAX INDEX

RUSSIAN RTS INDEX \$

CBOE SPX VOLATILITY INDEX (VIX)

EUR/USD

EUR/GBP

Pasaulio akcijų indeksai

Indekso pavadinimas	Šalis	Pask. sand. data	Indekso vertė	Indekso vertė dieną prieš	Dienos pokytis	Mėnesio pokytis	Nuo metų pradžios	Metinis pokytis
EUROPA								
Euro Stoxx 50 Pr	ES	2011.07.07	2,832.63	2,850.51	-0.63%	2.10%	1.43%	7.53%
FTSE 100 INDEX	Didžioji Britanija	2011.07.06	6,002.92	6,024.03	-0.35%	2.36%	1.75%	19.70%
DAX INDEX	Vokietija	2011.07.06	7,431.19	7,439.44	-0.11%	4.62%	7.48%	24.00%
CAC 40 INDEX	Pancūzija	2011.07.06	3,961.34	3,978.83	-0.44%	2.31%	4.11%	13.22%
IBEX 35 INDEX	Ispanija	2011.07.06	10,204.50	10,330.10	-1.22%	0.36%	3.50%	2.17%
SWISS MARKET INDEX	Šveicarija	2011.07.06	6,179.35	6,243.01	-1.02%	-2.39%	-3.99%	1.31%
MILAN MIB30 INDEX	Italija	39962.00	20,571.00	20,831.00	0.00%	0.00%	0.00%	0.00%
OBX STOCK INDEX	Norvegija	2011.07.07	388.70	388.70	0.00%	-1.44%	-2.92%	23.75%
OMX STOCKHOLM 30 INDEX	Švedija	2011.07.06	1,118.86	1,127.26	-0.75%	-0.89%	-3.18%	9.65%
OMX HELSINKI 25 INDEX	Suomija	2011.07.06	2,396.22	2,407.52	-0.47%	-2.09%	-8.84%	13.15%
OMX COPENHAGEN 20 INDEX	Danija	2011.07.06	436.43	439.83	-0.77%	-2.42%	-4.62%	7.95%
BESIVYSTANTI EUROPA								
RUSSIAN RTS INDEX \$	Rusija	2011.07.07	1,947.07	1,939.01	0.37%	2.21%	9.94%	43.88%
WSE WIG 20 INDEX	Lenkija	2011.07.06	2,792.37	2,813.58	-0.75%	-3.57%	1.76%	19.77%
PFTS Index	Ukraina	2011.07.06	894.97	898.89	-0.44%	-4.46%	-8.22%	11.78%
BUDAPEST STOCK EXCH IND	Vengrija	2011.07.06	22,115.37	22,376.82	-1.17%	-4.52%	3.70%	2.10%
PRAGUE STOCK EXCH INDEX	Čekija	2011.07.04	1,231.60	1,235.50	-0.32%	0.00%	0.56%	10.06%
CROATIA ZAGREB CROBEX	Kroatija	2011.07.06	2,224.15	2,228.96	-0.22%	-1.45%	5.36%	22.23%
BELEX15 INDEX	Serbija	2011.07.06	724.48	728.38	-0.54%	-8.43%	11.15%	19.35%
SOFIX INDEX	Bulgarija	2011.07.06	410.04	412.75	-0.68%	-0.73%	13.14%	13.75%
BUCHAREST BET INDEX	Rumunija	2011.07.06	5,604.63	5,629.05	-0.43%	0.76%	6.38%	16.91%
ISE NATIONAL 100 INDEX	Turkija	2011.07.07	63,240.11	63,240.11	0.00%	-1.90%	-4.19%	11.34%
Š. ir P. AMERIKA								
DOW JONES INDUS. AVG	JAV	2011.07.06	12,626.02	12,569.87	0.45%	4.60%	9.06%	26.03%
NASDAQ COMPOSITE INDEX	JAV	2011.07.07	2,834.02	2,825.77	0.29%	4.90%	6.83%	31.24%
S&P 500 INDEX	JAV	2011.07.06	1,339.22	1,337.88	0.10%	4.22%	6.49%	26.31%
BRAZIL BOVESPA INDEX	Brazilija	2011.07.06	62,565.46	63,038.81	-0.75%	-1.03%	-9.72%	-1.14%
MEXICO IPC INDEX	Meksika	2011.07.06	36,468.01	36,640.83	-0.47%	4.51%	-5.40%	13.84%
AZIJIA								
NIKKEI 225	Japonija	2011.07.07	10,071.14	10,082.48	-0.11%	6.65%	-1.54%	8.53%
HANG SENG INDEX	Honk Kongas	2011.07.07	22,613.51	22,517.55	0.50%	-1.04%	-1.76%	13.97%
CSI 300 INDEX	Kinija	2011.07.07	3,107.33	3,113.71	0.13%	3.78%	-0.34%	20.82%
BSE SENSEX 30 INDEX	Indija	2011.07.07	18,943.71	18,726.97	1.13%	2.40%	-7.65%	8.40%
KOSPI INDEX	Pietų Korėja	2011.07.07	2,180.59	2,171.19	0.45%	3.87%	6.33%	30.15%
FTSE Bursa Malaysia KLCI	Malajzija	2011.07.07	1,590.88	1,591.34	-0.03%	2.51%	4.74%	21.28%
HO CHI MINH STOCK INDEX	Vietnamas	2011.07.07	429.99	428.30	0.39%	-3.09%	-11.28%	-13.47%
STOCK EXCH OF THAI INDEX	Tailandas	2011.07.07	1,080.66	1,072.88	0.74%	4.44%	-4.64%	32.65%
S&P/ASX 200 INDEX	Australija	2011.07.07	4,605.50	4,605.00	0.01%	0.86%	-2.94%	8.25%
NZX 50 INDEX	Naujoji Zelandija	2011.07.07	3,460.56	3,460.83	-0.01%	-1.29%	4.58%	16.84%

Šaltinis: BLOOMBERG

Naftos kaina (SPOT USD/Barelį)

Aukso kaina (SPOT \$/OZ)

Sidabro kaina (SPOT \$/OZ)

S&P 500 INDEX

DOW JONES INDUS, AVG

NASDAQ COMPOSITE INDEX

NIKKEI 225 INDEX


Šaltinis: BLOOMBERG

Kontaktai

 Justa Kaulinytė
 Arūnas Urbonas
 Andrius Šuminas
 Donatas Užkurelis

 Maklerė
 Makleris
 Makleris
 Analitikas

Justa.Kaulinyte@swedbank.lt
Arunas.Urbonas@swedbank.lt
Andrius.Suminas@swedbank.lt
Donatas.Uzkurelis@swedbank.lt

 8 5 258 2505
 8 5 258 2515
 8 5 258 2295
 8 5 258 2395

Swedbank analizės rasite Bloomberg terminale įrašę ABHA <GO> arba HBMR <GO>

Dėmesio: Ši apžvalga nėra pasiūlymas įsigyti ar perleisti apžvalgoje nurodytas finansines priemones ar finansines priemones nurodytose šalyse bei biržose. Visa pateikta informacija yra surinkta iš viešai prieinamų šaltinių (monių, vertybinių popierių biržų, naujienų agentūrių ir kitų). Mes neatsiimame informacijos tikrinimo ir vertinimo, dėl to negarantuojame informacijos tikslumo, pilnumo ar aktualumo. Pateikta informacija yra parodomąjio pobūdžio ir yra neapsaugota nuo palyginamumo problemų, dėl jmonių keičiamos apskaitos ir finansinės atskaitomybės paruošimo praktikos (t.y. pasikeitę apskaitos standartai, finansinių ataskaitų konsolidavimo praktikos pasikeitimas ir pan.). Dėl šios priežasties praejusiu ir ankstesnių metų palyginamieji duomenys gali būti neprieinami.

© "Swedbank", 2011. Visos teisės saugomos. Be "Swedbank" grupės patirtimo draudžiamą kopijuoti, spausdinti, atgaminti, cituoti ar bet kaip kitaip naudoti pateiktą informaciją. "Swedbank", AB neturi daugiau kaip 5% nuosavybės dalies šalies tyrimo išvardintose įmonėse. Daugiau informacijos pateikiama interneto tinklalapyje: <http://www.swedbank.eu/disclosure/disclosure2011.pdf>